



ATESTADO DE ACUIDADE VISUAL

CNPJ : 37457942000103 Fantasia : TRAEI TRANSFORMADORES ELETRICOS
Razão Social : TRAEI TRANSFORMADORES ELETRICOS LTDA
Endereço : RUA N N.º 244 Complemento : QUADRA 17
Cidade / UF : CUIABÁ / MT CEP : 78098400

Funcionário

Nome : Jonathan Costa Gauto Setor: DISTRIBUICAO - MONTAGEM ELETRICA -
CPF : 06269418143 Cargo: DISTRIBUICAO
MONTADOR ELETRICO II
RG : / Nascimento: 13/11/1997

Ficha de Acuidade Visual

Longe

Método de avaliação : Escala Optométrica de Snellen

SEM CORREÇÃO

OD: 20/10

OE: 20/10

COM CORREÇÃO

OD: /

OE: /

Perto

Método de avaliação : Tabela de Jaeger

CORREÇÃO : NÃO

RESULTADO OLHO DIREITO : J1

RESULTADO OLHO ESQUERDO : J1

Teste Cromático

Visão Cromatica: NORMAL

Usa lente/óculos: Não

Resultado: NORMAL

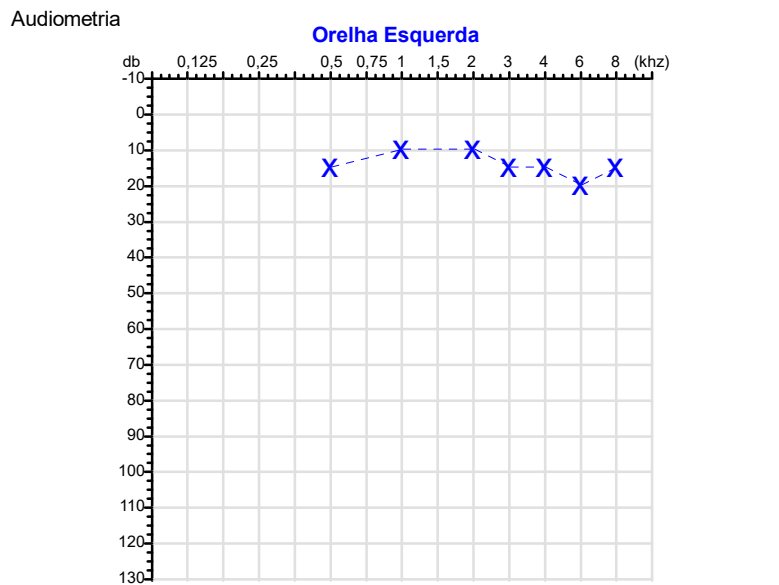
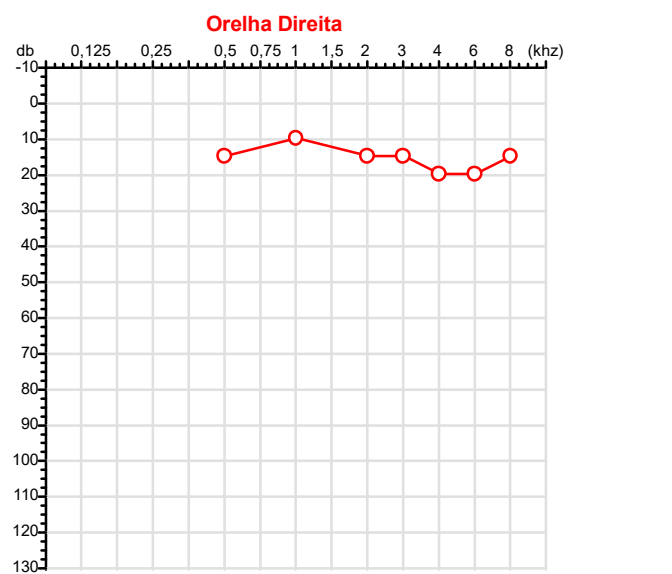
Cuiabá 7 de abril de 2026

Dr. João Batista de Almeida
Médico
CRM-MT 15709

Dr. João Batista de Almeida Junior
CRM-MT 15709
NIS 269.85078.64-6

Autenticação Assintatura :6F756DF68283962C9EE052A7F142D1A7
Para validar a assinatura : <https://sistema.hismet.com.br/validacao.php>

CPF :062.694.181-43	Paciente :Jonathan Costa Gauto	RG :/
CNPJ :37.457.942/0001-03	Razão :TRAEI TRANSFORMADORES ELETRICOS LTDA	
Nascimento :13/11/1997	Idade : 28 anos	
Motivo :Demissional	Setor :DISTRIBUICAO - MONTAGEM ELETRICA - DISTRIBUICAO.	
Repouso :14h	Função :MONTADOR ELETRICO II	
Data do Exame : 07/04/2026		



Aérea

Khz	0,25	0,5	1	2	3	4	6	8
OD db	NDG	15	10	15	15	20	20	15

Khz	0,25	0,5	1	2	3	4	6	8
OE db	NDG	15	10	10	15	15	20	15

Ossea

Khz	0,25	0,5	1	2	3	4	6
OD db	NDG	NDG	NDG	NDG	NDG	NDG	NDG

Khz	0,25	0,5	1	2	3	4	6
OE db	NDG	NDG	NDG	NDG	NDG	NDG	NDG

Médias Tritonais

Khz	0,5	1	2	=	3	4	6	=
OD db	15	10	15	13	15	20	20	18

Khz	0,5	1	2	=	3	4	6	=
OE db	15	10	10	12	15	15	20	17

Lauda Clínico OD
Audição normal

Lauda Clínico OE
Audição normal

Classificações: tipo de perda auditiva (Silman e Silvermam - 1997), grau de perda auditiva média 500khz, 1000khz e 2000khz (Lloyd e Kaplan - 1978) e configuração audiométrica (Silman e Silverman - 1997 - adaptada de Carhart, 1945 e Lloyd e Kaplan, 1978)

Classificações: tipo de perda auditiva (Silman e Silvermam - 1997), grau de perda auditiva média 500khz, 1000khz e 2000khz (Lloyd e Kaplan - 1978) e configuração audiométrica (Silman e Silverman - 1997 - adaptada de Carhart, 1945 e Lloyd e Kaplan, 1978)

Emanuel Sempio
Fonoaudiólogo
Audiologia Clínica e Ocupacional
CRFa/ 5-5297-8

Emanuel Sempio
Fonoaudiólogo
CRFa 5 - 5297 - 8
Assinatura eletrônica :3B398C4149866F02368FD23B5EACCB9
Para validar a assinatura : <https://sistema.hismet.com.br/validacao.php>

Jonathan Costa Gauto
** Assinado por biometria **

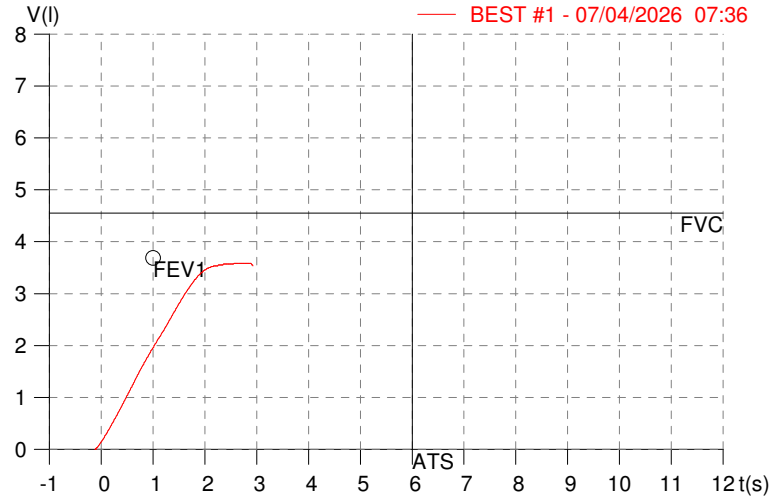
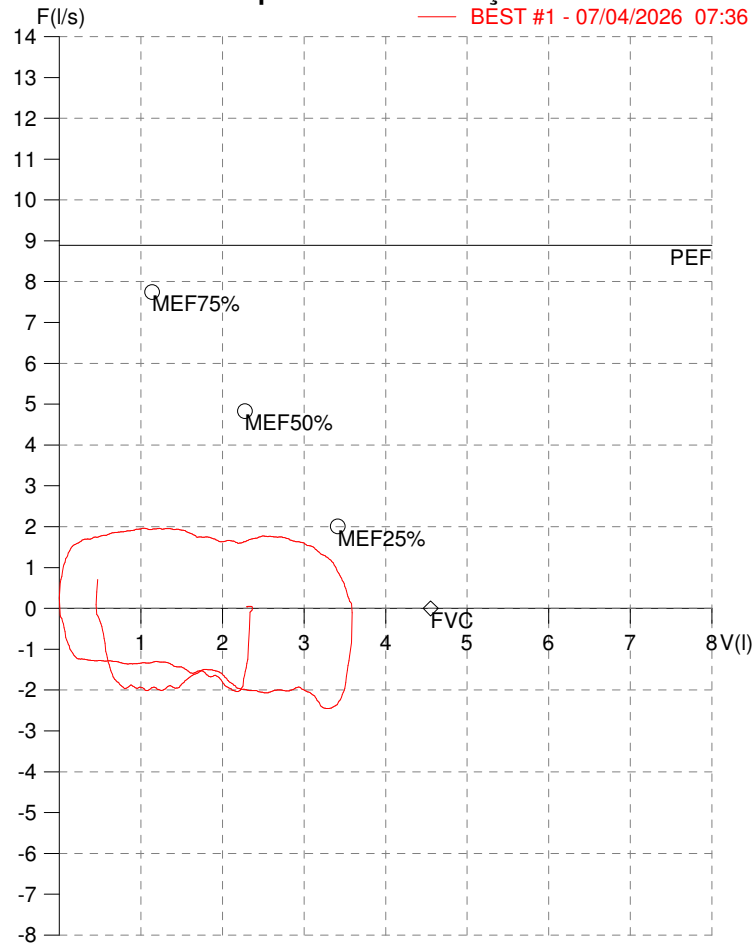
Modelo do Audiometro :AVS500 - VIBRASOM
Última Aferição :12/08/2025

HISMET - MEDICINA DO TRABALHO
AV. GENERAL MELLO, 227. POÇÃO. CUIABÁ MT
Tel. (65)3321-7051

ID: 812857
Primeiro Nome: JONATHAN COSTA
Sobrenome: GAUTO
Data: 07/04/2026

Data de nascimento: 13/11/1977
Sexo : Macho
Peso (kg): 112.0
Altura (cm): 176.0

Capacidade Vital Forçada



Parâmetro	UM	Descrição	Prev.	BEST#1	% Prev.
Best FVC	l(btps)	Melhor Capacidade Vital Forçada	4.55	3.60	79.2
FVC	l(btps)	Capacidade Vital Forçada	4.55	3.60	79.2
FEV1	l(btps)	Volume Exp Forçada em 1 seg	3.69	1.94	52.7
PEF	l/sec	Pico de Fluxo expiratório	8.89	1.96	22.1
PIF	l/sec	Pico de Fluxo Inspiratório		2.45	
FEV1/FVC%	%	FEV1 em % da FVC	78.6	53.9	68.6
FEF25-75%	l/sec	Fluxo expiratório médio forçado	4.05	1.78	44.0
MEF75%	l/sec	Fluxo Exp Máx @ 25% FVC	7.75	1.91	24.6
MEF50%	l/sec	Fluxo Exp Máx @ 50% FVC	4.83	1.75	36.1
MEF25%	l/sec	Fluxo Exp Máx @ 75% FVC	2.01	1.75	87.2
FET100%	sec	Tempo de Expiração forçada		2.6	
PEFr	l/min	Pico de Fluxo expiratório (l/min)	533.5	117.7	22.1

Diagnóstico:
Anormalidade Moderado

Impresso 07/04/2026

Cod.: 578021	Paciente: Jonathan Costa Gauto	Sexo: Masculino	Idade: 28 (A)
Atendido em: 07/04/2026	Profissional Solicitante: Dr.(a) Rafael Correa da Costa	Cadastro de Pessoas Físicas: CPF: 06269418143	Convênio: Hismet

HEMOGRAMA

Método: Automação XNL550 Material: PLASMA EDTA Coletado em: 07/04/2026 Liberado em: 07/04/2026 11:13

Eritrograma

Valores de Referência

Hemácias em milhões/ mm ³:	5,58	4,30 a 5,70/mm ³
Hemoglobina em g/dL.....:	15,2	13,5 a 17,5g/dL
Hematócrito em %.....:	42,8	39,0 a 50,0%
Vol. Glob. Média em fl.....:	76,7	80,0 a 95,0fl
Hem. Glob. Média em pg.....:	27,2	26,0 a 34,0pg
C.H. Glob. Média em g/dL.....:	35,5	31,0 a 36,0g/dL
RDW.....:	13,0	11,0 a 15,0%

Leucograma

Leucócitos.....:	9.960/mm³	3.500 a 10.000/mm ³
Neutrófilos.....:	61,6%	6.135/mm³ 50 a 70 2000 a 7000
Blastos.....:	0,0%	0/mm³ 0 0
Promielocitos.....:	0,0%	0/mm³ 0 0
Mielocitos.....:	0,0%	0/mm³ 0 0
Metamielocitos.....:	0,0%	0/mm³ 0 0
Bastões.....:	0,0%	0/mm³ 0 a 6 0 a 600
Segmentados.....:	61,6%	6.135/mm³ 50 a 70 2000 a 7000
Eosinófilos.....:	1,7%	169/mm³ 2 a 4 80 a 600
Basófilos.....:	0,8%	80/mm³ 0 a 2 0 a 200
Linfócitos típicos.....:	25,8%	2.570/mm³ 25 a 35 1000 a 3500
Linfócitos atípicos.....:	0,0%	0/mm³ 0 0
Monócitos.....:	10,1%	1.006/mm³ 2 a 10 400 a 1000

Plaquetas

Plaquetas.....:	236.000/mm³	150.000 a 450.000/mm ³
VPM.....:	10,9/fl	6,7 a 10,0fl
Plaquetócrito.....:	0,260%	0,100 a 0,500%
PDW.....:	14,0	15,0 a 17,9%



Assinado Digitalmente



Dra. Julia Cristina da Silva
Biomédica
CRBM - 24963

A interpretação de qualquer teste com finalidade diagnóstica ou prognóstica depende de avaliação conjunta dos dados clínicos e da história médica do paciente.

Responsável Técnico: Bruno Bini Napoleão - CRBM 2121

Endereço: Av. General Vale,350, Bandeirantes.
Telefone:65-99295 3662

Protocolo:2604070843499

Data:07/04/2026

Paciente:JONATHAN COSTA GAUTO

Nasc.:13/11/1997 RG :-

CPF:06269418143

Exame :RX COLUNA LOMBO SACRA AP / PERFIL

Resultado

CORPOS VERTEBRAIS VISUALIZADOS COM MORFOLOGIA E TEXTURA HABITUAIS.
APÓFISES ESPINHOSAS, TRANSVERSAS E PEDÍCULOS SEM ANORMALIDADES.
TRANSIÇÃO LOMBOSSACRA DE ASPECTO NORMAL.
ESPAÇOS DISCAIS DENTRO DOS LIMITES DA NORMALIDADE.
AUSÊNCIA DE ASSIMETRIAS EVIDENTES OU ESCOLIOSE DA COLUNA.
OSTEOFITOS MARGINAIS INCIPIENTES EM CORPOS VERTEBRAIS.
ALTERAÇÕES DEGENERATIVAS DAS INTERAPOFISÁRIAS EM L4-L5 E L5-S1.



Dr. Leandro M. Colmanetti

Médico Radiologista CRM 5995 MT RQE 4585 MT

v1.0 Chave:<http://sistema.imaggi.com.br/validar.php?chave=385136083581290952278739869368>



Protocolo:2604070835279

Data:07/04/2026

Paciente:JONATHAN COSTA GAUTO

Nasc.:13/11/1997 RG :-

CPF:06269418143

Exame :RX TORAX PA

Resultado

OSSOS COM MORFOLOGIA E TEXTURA NORMAIS.
MEDIASTINO CENTRADO E SEM MASSAS VISÍVEIS NA SUA TOPOGRAFIA.
HILOS E TRAMA VASCULAR PULMONAR DE ASPECTO HABITUAL.
CAMPOS PLEUROPULMONARES COM TRANSPARÊNCIA SATISFATÓRIA.
CÚPULAS DIAFRAGMÁTICAS DE CONTORNOS NÍTIDOS E SEIOS COSTOFRÊNICOS LIVRES.
ÁREA CARDÍACA NOS LIMITES DA NORMALIDADE.



Dr. Leandro M. Colmanetti

Médico Radiologista CRM 5995 MT RQE 4585 MT

v1.0 Chave:<http://sistema.imaggi.com.br/validar.php?chave=657718944725950710563343604397>

