



ATESTADO DE ACUIDADE VISUAL

CNPJ : 77591402000132 Fantasia : CONSTRUTORA J.L.
Razão Social : JOTA ELE CONSTRUÇOES CIVIS S/A
Endereço : R CORONEL PEDRO SCHERER N.º 222 Complemento :
Cidade / UF : CURITIBA / PR CEP : 80050470

Funcionário

Nome : Rodrigo Brum Canova Setor: ADMINISTRATIVO OBRA - COMPLEXO BEACH PARQUE
CPF : 02546941011 Cargo: ENGENHEIRO (A) CIVIL
RG : / Nascimento: 29/03/1996

Ficha de Acuidade Visual

Longe

Método de avaliação : Escala Optométrica de Snellen

SEM CORREÇÃO

OD: 20/10

OE: 20/10

COM CORREÇÃO

OD: /

OE: /

Perto

Método de avaliação : Tabela de Jaeger

CORREÇÃO : NÃO

RESULTADO OLHO DIREITO : J1

RESULTADO OLHO ESQUERDO : J1

Teste Cromático

Visão Cromatica: NORMAL

Usa lente/óculos: Não

Resultado: NORMAL

Cuiabá 7 de abril de 2026

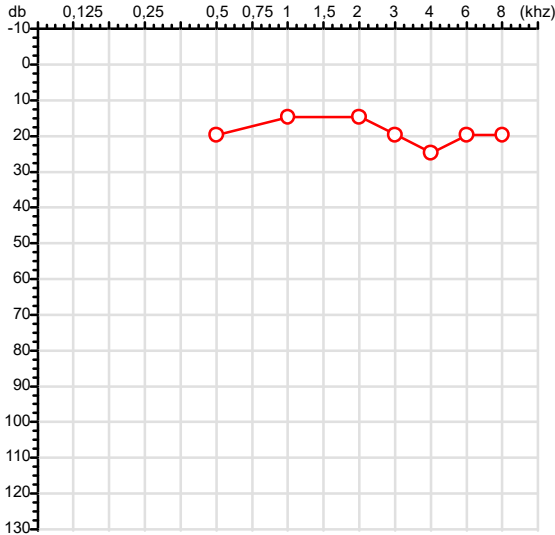
Dr. João Batista de Almeida
Médico
CRM-MT 15709

Dr. João Batista de Almeida Junior
CRM-MT 15709
NIS 269.85078.64-6

Autenticação Assinatura :32B7C66CAD5F92A46C073A598BAB3EC8
Para validar a assinatura : <https://sistema.hismet.com.br/validacao.php>

CPF :025.469.410-11 Paciente :Rodrigo Brum Canova RG :/
 CNPJ :77.591.402/0001-32 Razão :JOTA ELE CONSTRUÇOES CIVIS S/A
 Nascimento :29/03/1996 Idade : 30 anos
 Motivo :Periódico Setor :ADMINISTRATIVO OBRA - COMPLEXO BEACH PARQUE NOVO MT
 Repouso :14h Função :ENGENHEIRO (A) CIVIL
 Data do Exame : 07/04/2026

Orelha Direita



Aérea

Khz	0,25	0,5	1	2	3	4	6	8
OD db	NDG	20	15	15	20	25	20	20

Óssea

Khz	0,25	0,5	1	2	3	4	6
OD db	NDG	NDG	NDG	NDG	NDG	NDG	NDG

Médias Tritonais

Khz	0,5	1	2	=	3	4	6	=
OD db	20	15	15	17	20	25	20	22

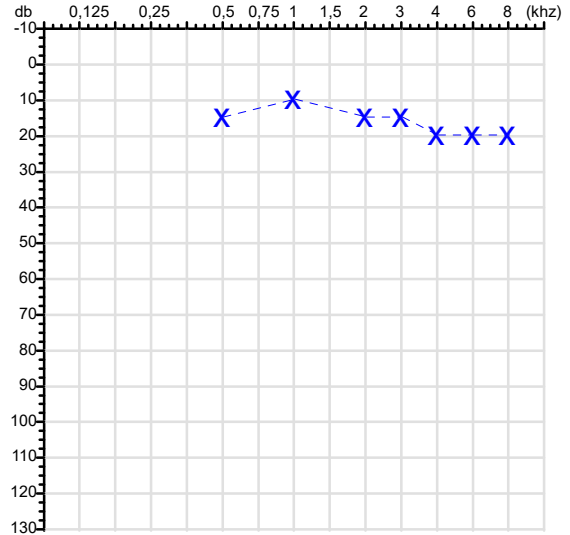
Lauda Clínico OD

Audição normal

Classificações: tipo de perda auditiva (Silman e Silvermam - 1997), grau de perda auditiva média 500khz, 1000khz e 2000khz (Lloyd e Kaplan - 1978) e configuração audiométrica (Silman e Silverman - 1997 - adaptada de Carhart, 1945 e Lloyd e Kaplan, 1978)

Audiometria

Orelha Esquerda



Khz	0,25	0,5	1	2	3	4	6	8
OE db	NDG	15	10	15	15	20	20	20

Khz	0,25	0,5	1	2	3	4	6
OE db	NDG	NDG	NDG	NDG	NDG	NDG	NDG

Khz	0,5	1	2	=	3	4	6	=
OE db	15	10	15	13	15	20	20	18

Lauda Clínico OE

Audição normal

Classificações: tipo de perda auditiva (Silman e Silvermam - 1997), grau de perda auditiva média 500khz, 1000khz e 2000khz (Lloyd e Kaplan - 1978) e configuração audiométrica (Silman e Silverman - 1997 - adaptada de Carhart, 1945 e Lloyd e Kaplan, 1978)

Emanuel Sempio
 Fonoaudiólogo
 Audiologia Clínica e Ocupacional
 CRFa 5-5297-8

Emanuel Sempio
 Fonoaudiólogo
 CRFa 5 - 5297 - 8

Assinatura eletrônica :EE3CFE91834EB72B3DC9AF147A53EF0F
 Para validar a assinatura : <https://sistema.hismet.com.br/validacao.php>

Rodrigo Brum Canova

** Assinado por biometria **

Modelo do Audiometro :AVS500 - VIBRASOM
 Última Aferição :12/08/2025



**ATENDIMENTO CLÍNICO
EXAME N.º 812873**

Paciente

Nome : RODRIGO BRUM CANOVA

CPF : 02546941011

RG : /

Cargo : ENGENHEIRO (A) CIVIL

Nascimento : 29/03/1996

AVALIAÇÃO PSICOLÓGICA

I.DESCRICÃO DE DEMANDA

A presente avaliação teve por objetivo cumprir o regimento do processo periódico com uso de uma entrevista, um teste psicométrico e o questionário SRQ 20. _____

II.PROCEDIMENTO

Para atender a demanda proposta foi realizada a aplicação do teste AC, que é considerado um teste que avalia a atenção concentrada e o formulário SRQ 20, sendo um instrumento de rastreamento psiquiátrico composto por vinte itens. _____

III.ANÁLISE

No geral obteve-se um resultado bom, obtendo percentil 90, o que representa um processo atencional médio superior, perante os sujeitos de sua mesma faixa etária e população. No questionário de rastreamento de transtornos mentais, o sujeito relatou não apresentar sintomas. Com estado mental aparentemente conservado. _____

IV.CONCLUSÃO

Em relação aos dados apresentados e analisados, mais as observações, há indícios de que o sujeito tem condições de exercer sua função. _____

V. PRAZO DE VALIDADE DA AVALIAÇÃO

Considerando que a personalidade é dinâmica e multideterminada, esta avaliação será válida para o presente momento.

Cuiabá-MT, 07 de abril de 2026



Como validar o documento pelo ITI:
Leia o qr-code e siga as instruções na página que será aberta.



Protocolo:26040709284732

Data:07/04/2026

Paciente:RODRIGO BRUM CANOVA

Nasc.:29/03/1996 RG :-

CPF:02546941011

Exame :ELETROCARDIOGRAMA ECG

Resultado

FC = 62BPM (VARIA DE DE 50 A 100BPM, DE ACORDO COM AS ÚLTIMAS DIRETRIZES DE ECG DA SBC).

P-R = 0,12S (NORMAL = 0,10 A 0,20S), P SINUSAL (ONDA P SINUSAL SE POSITIVA E, D1, D2, D3, AVF).

QRS = 0,08S (NORMAL = 0,07 A 0,11S) OBS: Q PATOLÓGICA SE AMPLITUDE FOR PELO MENOS 25% DA ONDA R.

QTC = 0,36_S (NORMAL = 0,34 A 0,45S P/ HOMENS A 0,47S P/ MULHERES).

RITMO SINUSAL.

SÂQRS = +30° (NORMAL = 0 A 90°, ALGUNS AUTORES CONSIDERAM NORMAL = -30 A +110°).

Impressão diagnóstica

DENTRO DOS PARÂMETROS NORMAIS.

DRA. JAMILA LEITE XAVIER

Cardiologista CRM MT 6422 RQE 4016 MT

Dr.ª Jamila L. Xavier

v1.0 Chave:<http://sistema.imaggi.com.br/validar.php?chave=151029829838896189884621158474>

CRM-MT 6422

AV. GENERAL MELLO, 227 - POÇÃO - CEP 78015-300 - CUIABÁ - MT

FONE: (65) 3055-2051 - IMAGGI@IMAGGI.COM.BR



Nome	RODRIGO BRUM CANOVA		ID1	812873	Sexo	Masculino	Idade	30,0	Peso (kg)	74,00	Altura (cm)	172,0	
Agrupamento	--	D.O.B.	29/03/1996	ID2	--	BMI (kg/m2)	25,0	Fumante	Não	Anos de Tabag...	--	Cig/Dia	--
Técnico	--	Médico	--	Classe 2	--	Etnia	Outros/Não Especificado						

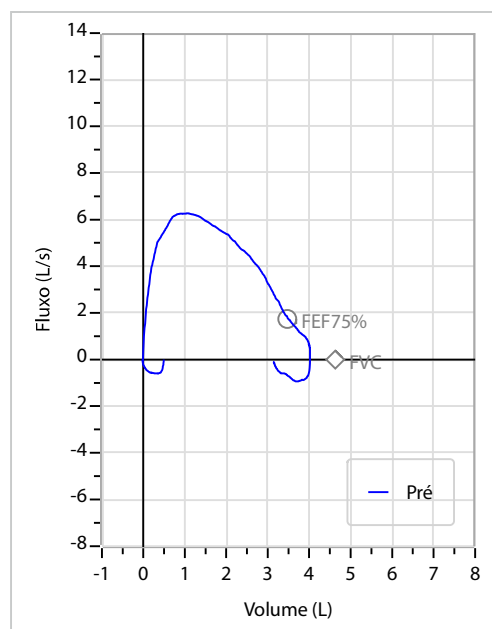
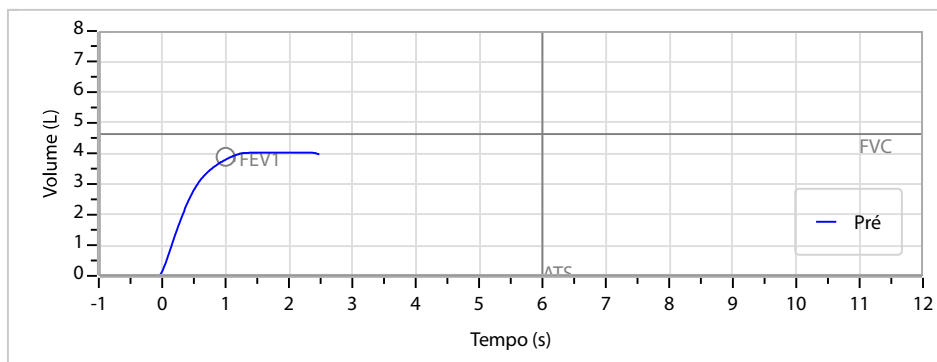
Interpretação

O indivíduo tem uma relação FEV1/FVC% de 94,2% e um valor FVC de 4,04 L que estão dentro dos limites normais. Os resultados do teste indicam uma ESPIROMETRIA NORMAL

Assinatura: _____

CAPACIDADE VITAL FORÇADA	Imprimir Resultado dos testes	Definir previsão	Posição do Teste
	08:59	GLI	SENTADO

	Meas.	Pred	% Pred	z score
FVC	L 4,04	4,63	87	
FEV1	L 3,81	3,89	98	
FEV1/FVC%	% 94,2	84,1	112	
FEV1/Vcmax%	% 94,2	84,1	112	



Cod.: 578032	Paciente: Rodrigo Brum Canova	Sexo: Masculino	Idade: 30 (A)
Atendido em: 07/04/2026	Profissional Solicitante: Dr.(a) Rafael Correa da Costa	Cadastro de Pessoas Físicas: CPF: 02546941011	Convênio: Hismet

GLICOSE EM JEJUM

97 mg/dL

Método: Enzimático Colorimétrico Material: Soro Coletado em: 07/04/2026 Liberado em: 09/04/2026 09:37

Valores de Referência:

70 a 99 mg/dL

Histórico de Resultados

79 mg/dL

11/05/2023

85 mg/dL

05/04/2024

94 mg/dL

04/04/2025



Assinado Digitalmente

Dra. Julia Cristina da Silva
Biomédica
CRBM - 24963

A interpretação de qualquer teste com finalidade diagnóstica ou prognóstica depende de avaliação conjunta dos dados clínicos e da história médica do paciente.

Responsável Técnico: Bruno Bini Napoleão - CRBM 2121

Endereço: Av. General Vale,350, Bandeirantes.
Telefone:65-99295 3662

Cod.: 578032	Paciente: Rodrigo Brum Canova	Sexo: Masculino	Idade: 30 (A)
Atendido em: 07/04/2026	Profissional Solicitante: Dr.(a) Rafael Correa da Costa	Cadastro de Pessoas Físicas: CPF: 02546941011	Convênio: Hismet

HEMOGRAMA

Método: Automação XNL550 Material: PLASMA EDTA Coletado em: 07/04/2026 Liberado em: 07/04/2026 10:59

Eritrograma

Valores de Referência

Hemácias em milhões/ mm ³:	5,35	4,30 a 5,70/mm ³
Hemoglobina em g/dL.....:	13,7	13,5 a 17,5g/dL
Hematócrito em %.....:	40,8	39,0 a 50,0%
Vol. Glob. Média em fl.....:	76,3	80,0 a 95,0fl
Hem. Glob. Média em pg.....:	25,6	26,0 a 34,0pg
C.H. Glob. Média em g/dL.....:	33,6	31,0 a 36,0g/dL
RDW.....:	12,4	11,0 a 15,0%

Leucograma

Leucócitos.....:	3.750/mm³	3.500 a 10.000/mm ³
Neutrófilos.....:	50,4%	1.890/mm³ 50 a 70 2000 a 7000
Blastos.....:	0,0%	0/mm³ 0 0
Promielocitos.....:	0,0%	0/mm³ 0 0
Mielocitos.....:	0,0%	0/mm³ 0 0
Metamielocitos.....:	0,0%	0/mm³ 0 0
Bastões.....:	0,0%	0/mm³ 0 a 6 0 a 600
Segmentados.....:	50,4%	1.890/mm³ 50 a 70 2000 a 7000
Eosinófilos.....:	3,2%	120/mm³ 2 a 4 80 a 600
Basófilos.....:	0,8%	30/mm³ 0 a 2 0 a 200
Linfócitos típicos.....:	37,9%	1.421/mm³ 25 a 35 1000 a 3500
Linfócitos atípicos.....:	0,0%	0/mm³ 0 0
Monócitos.....:	7,7%	289/mm³ 2 a 10 400 a 1000

Plaquetas

Plaquetas.....:	238.000/mm³	150.000 a 450.000/mm ³
VPM.....:	9,9/fl	6,7 a 10,0fl
Plaquetócrito.....:	0,240%	0,100 a 0,500%
PDW.....:	11,6	15,0 a 17,9%



Assinado Digitalmente



Dra. Julia Cristina da Silva
Biomédica
CRBM - 24963

A interpretação de qualquer teste com finalidade diagnóstica ou prognóstica depende de avaliação conjunta dos dados clínicos e da história médica do paciente.

Responsável Técnico: Bruno Bini Napoleão - CRBM 2121

Endereço: Av. General Vale,350, Bandeirantes.
Telefone:65-99295 3662

Protocolo:2604071011089

Data:07/04/2026

Paciente:RODRIGO BRUM CANOVA

Nasc.:29/03/1996 RG :-

CPF:02546941011

Exame :RX COLUNA LOMBO SACRA AP / PERFIL

Resultado

CORPOS VERTEBRAIS VISUALIZADOS COM MORFOLOGIA E TEXTURA HABITUAIS.
APÓFISES ESPINHOSAS, TRANSVERSAS E PEDÍCULOS SEM ANORMALIDADES.
TRANSIÇÃO LOMBOSSACRA DE ASPECTO NORMAL.
ESPAÇOS DISCAIS DENTRO DOS LIMITES DA NORMALIDADE.
AUSÊNCIA DE ASSIMETRIAS EVIDENTES OU ESCOLIOSE DA COLUNA.
LINHA DE PESO PROJETADO ANTERIOR A BASE DO SACRO.



Dr. Leandro M. Colmanetti

Médico Radiologista CRM 5995 MT RQE 4585 MT

v1.0 Chave:<http://sistema.imaggi.com.br/validar.php?chave=461730183149890693897937111793>



Protocolo:26040709521032

Data:07/04/2026

Paciente:RODRIGO BRUM CANOVA

Nasc.:29/03/1996 RG :-

CPF:02546941011

Exame:EEG - ELETROENCEFALOGRAMA COM MAPA

Resultado

A ATIVIDADE ELÉTRICA CEREBRAL DE REPOUSO MOSTROU-SE SIMÉTRICA ENTRE ÁREAS HOMÓLOGAS, ORGANIZADA, CONSTITUÍDA POR UM RITMO ALFA DOMINANTE,09-10HZ DE MÉDIA AMPLITUDE, COM PREDOMÍNIO NAS REGIÕES POSTERIORES.
AUSÊNCIA DE ATIVIDADE EPILEPTIFORME.
DURANTE TODO O DECORRER DO EXAME, MESMO COM A ATIVAÇÃO PELA HIPERPNÉIA, NÃO FORAM REGISTRADOS GRAFOELEMENTOS PATOLÓGICOS.
ELETROENCEFALOGRAMA DIGITAL, REALIZADO DURANTE VIGÍLIA, EM CONDIÇÕES TÉCNICAS SATISFATÓRIAS.

Impressão diagnóstica

DENTRO DOS PARÂMETROS NORMAIS.

DR. CESAR ANDROLAGE
Neurologista CRM 7432 MT RQE 4011 MT
CRM: MT 7432

v1.0 Chave:<http://sistema.imaggi.com.br/validar.php?chave=864330017636017825018213029319>

