



ATESTADO DE ACUIDADE VISUAL

CNPJ : 12980913000109 Fantasia : IRMAOS GELA TRANSPORTES
Razão Social : IRMAOS GELA TRANSPORTES LTDA
Endereço : RODOVIA BR 364 KM 435 N.º S/N Complemento :
Cidade / UF : VÁRZEA GRANDE / MT CEP : 78149076

Funcionário

Nome : Paulo Almeida da Silva Setor: OFICINA
CPF : 72476478172 Cargo: BORRACHEIRO
RG : / Nascimento: 13/12/1985

Ficha de Acuidade Visual

Longe

Método de avaliação : Escala Optométrica de Snellen

SEM CORREÇÃO

OD: 20/10

OE: 20/10

COM CORREÇÃO

OD: /

OE: /

Perto

Método de avaliação : Tabela de Jaeger

CORREÇÃO : NÃO

RESULTADO OLHO DIREITO : J1

RESULTADO OLHO ESQUERDO : J2

Teste Cromático

Visão Cromatica: NORMAL

Usa lente/óculos: Não

Várzea Grande 7 de abril de 2026

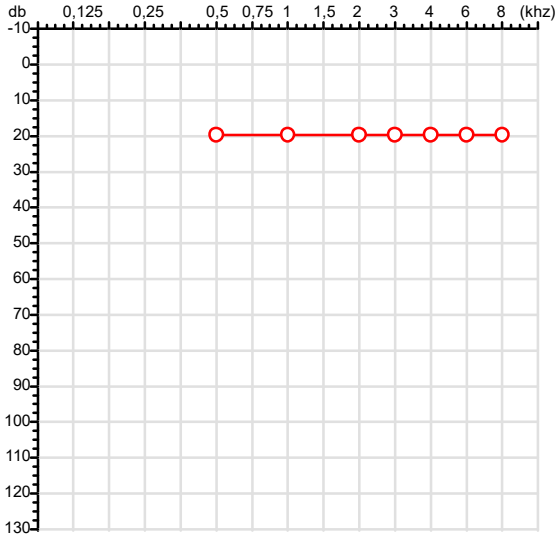
Resultado: NORMAL

Dr. Ericki A. Cenedese
Médico
CRM - MT 16240

Dr. Ericki Augusto Cenedese
CRM-MT 16240
NIS 14302194355

Autenticação Assinatura :B5F4B28BBB8EC06AE31F38AD0E327444
Para validar a assinatura : <https://sistema.hismet.com.br/validacao.php>

CPF :724.764.781-72	Paciente :Paulo Almeida da Silva	RG :/
CNPJ : 12.980.913/0001-09	Razão :IRMAOS GELA TRANSPORTES LTDA	
Nascimento :13/12/1985	Idade : 40 anos	
Motivo :Admissional	Setor :OFICINA	
Reposuo :14h	Função :BORRACHEIRO	
Data do Exame : 07/04/2026		

Orelha Direita

Aérea

Khz	0,25	0,5	1	2	3	4	6	8
OD db	NDG	20	20	20	20	20	20	20

Óssea

Khz	0,25	0,5	1	2	3	4	6
OD db	NDG	NDG	NDG	NDG	NDG	NDG	NDG

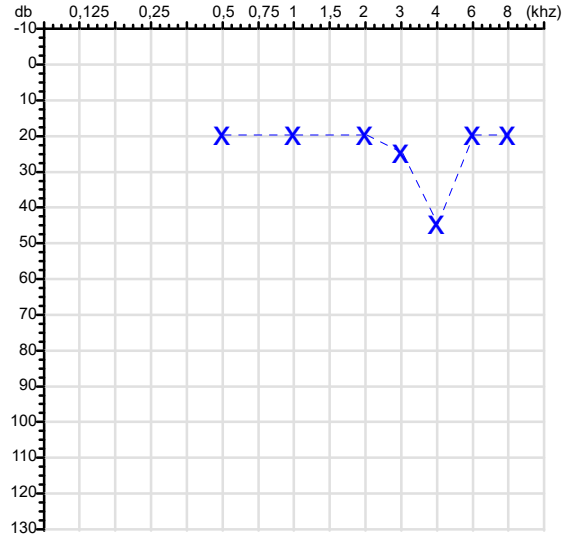
Médias Tritonais

Khz	0,5	1	2	=	3	4	6	=
OD db	20	20	20	20	20	20	20	20

Laudo Clínico OD

Audição normal

Classificações: tipo de perda auditiva (Silman e Silvermam - 1997), grau de perda auditiva média 500khz, 1000khz e 2000khz (Lloyd e Kaplan - 1978) e configuração audiométrica (Silman e Silverman - 1997 - adaptada de Carhart, 1945 e Lloyd e Kaplan, 1978)

Audiometria
Orelha Esquerda


Khz	0,25	0,5	1	2	3	4	6	8
OE db	NDG	20	20	20	25	45	20	20


Khz	0,25	0,5	1	2	3	4	6
OE db	NDG	NDG	NDG	NDG	NDG	NDG	NDG

Khz	0,5	1	2	=	3	4	6	=
OE db	20	20	20	20	25	45	20	30

Laudo Clínico OE

Alteração auditiva

Classificações: tipo de perda auditiva (Silman e Silvermam - 1997), grau de perda auditiva média 500khz, 1000khz e 2000khz (Lloyd e Kaplan - 1978) e configuração audiométrica (Silman e Silverman - 1997 - adaptada de Carhart, 1945 e Lloyd e Kaplan, 1978)



Dr. Ericki Augusto Cenedese
Médico
CRM - MT 16240

Dr. Ericki Augusto Cenedese
CRM-MT 16240
NIS : 14302194355

Assinatura eletrônica :4AF2A1D0DE3439A7BE392ED3A91DE368
Para validar a assinatura : <https://sistema.hismet.com.br/validacao.php>

Paulo Almeida da Silva

**** Assinado por biometria ****

Modelo do Audiometro :AVS500 - VIBRASOM
Última Aferição :12/08/2025



**ATENDIMENTO CLÍNICO
EXAME N.º 812928**

Paciente

Nome : Paulo Almeida da Silva

CPF : 72476478172

RG : /

Cargo : BARRACHEIRO

Nascimento : 13/12/1985

Self Report Questionnaire

Instrumento de rastreamento de TMC - SRQ 20 - Versão para língua portuguesa

- | | |
|---|-----------------|
| 1.Tem dores de cabeça freqüentes? | ()Sim (X)Não |
| 2.Tem falta de apetite? | ()Sim (X)Não |
| 3.Dorme mal? | ()Sim (X)Não |
| 4.Assusta-se com facilidade? | ()Sim (X)Não |
| 5.Tem tremores nas mãos? | ()Sim (X)Não |
| 6.Sente-se nervoso(a), tenso(a), ou preocupado(a)? | ()Sim (X)Não |
| 7.Tem má digestão? | ()Sim (X)Não |
| 8.Tem dificuldade de pensar com clareza? | ()Sim (X)Não |
| 9.Tem se sentido triste ultimamente? | ()Sim (X)Não |
| 10.Tem chorado mais do que o costume? | ()Sim (X)Não |
| 11.Encontra dificuldades para realizar suas atividades diárias? | ()Sim (X)Não |
| 12.Tem dificuldade para tomar decisões? | ()Sim (X)Não |
| 13.Tem dificuldades no serviço?(seu trabalho lhe causa sofrimento)? | ()Sim (X)Não |
| 14.É incapaz de desempenhar um papel útil em sua vida? | ()Sim (X)Não |
| 15.Tem perdido o interesse pelas coisas? | ()Sim (X)Não |
| 16.Você se sente uma pessoa inútil, sem préstimo? | ()Sim (X)Não |
| 17.Tem tido idéias de acabar com a vida? | ()Sim (X)Não |
| 18.Sente-se cansado(a) o tempo todo? | ()Sim (X)Não |
| 19.Tem sensações desagradáveis no estomago ? | ()Sim (X)Não |
| 20.Você se cansa com facilidade? | ()Sim (X)Não |

Nota de corte:6. Acima de 06 pontos encaminhar para avaliação com a Psicóloga ou psiquiatra, dependendo da gravidade.

Varzea Grande-MT, 07 de abril de 2026



Como validar o documento pelo ITI:
Leia o qr-code e siga as instruções na página que será aberta.

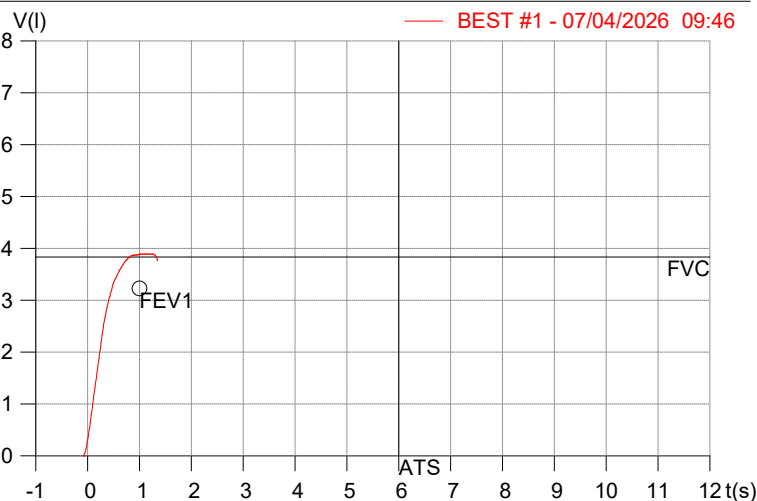
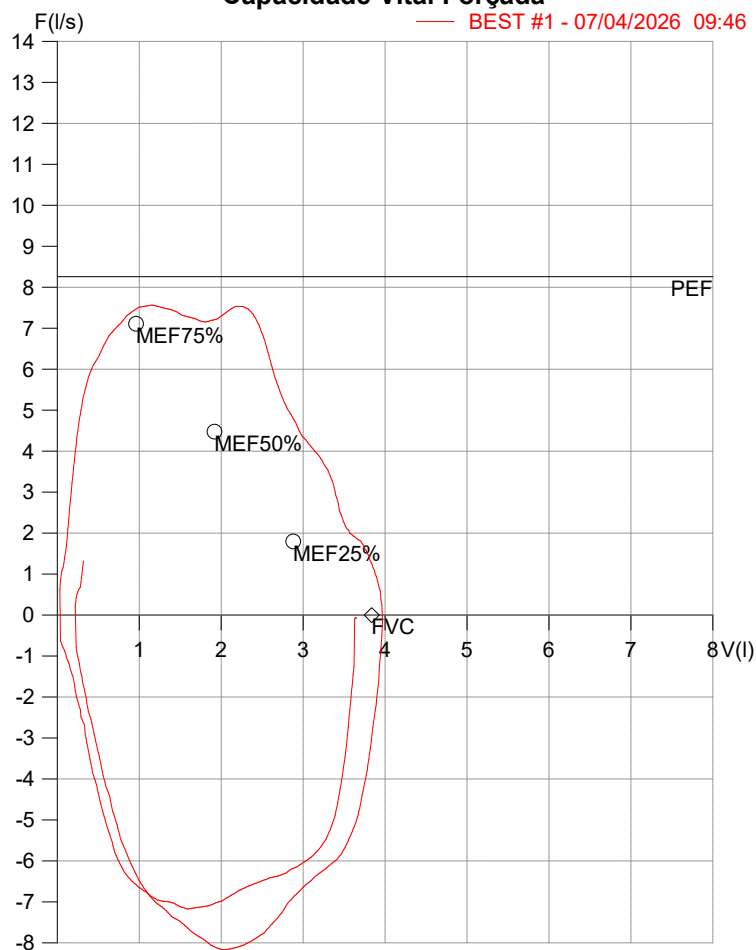


HISMET - HIGIENE SEGURANÇA E MEDICINA DO TRABALHO LTDA
AV. GENERAL MELLO, 227. POÇÃO CUIABÁ - MT
TEL.: (65)3321-7051 www.hismet.com.br

Data: 07/04/2026
Primeiro Nome: PAULO ALMEIDA
Sobrenome: DA SILVA
Altura (cm): 160.0
Peso (kg): 69.0

Data de nascimento: 13/12/1985
Sexo : Macho
Descrição:
Empresa: IRMAOS GELA TRANSPOR
Fuma: Não

Capacidade Vital Forçada



Parâmetro	UM	Descrição	Prev.	BEST#1	% Prev.
Best FVC	l(btps)	Melhor Capacidade Vital Forçada	3.84	3.95	103.0
FVC	l(btps)	Capacidade Vital Forçada	3.84	3.95	103.0
FEV1	l(btps)	Volume Exp Forçada em 1 seg	3.23	3.94	121.9
PEF	l/sec	Pico de Fluxo expiratório	8.25	7.57	91.7
PIF	l/sec	Pico de Fluxo Inspiratório		8.17	
FEV1/FVC%	%	FEV1 em % da FVC	80.0	99.7	124.6
FEF25-75%	l/sec	Fluxo expiratório médio forçado	4.08	6.70	164.0
MEF75%	l/sec	Fluxo Exp Máx @ 25% FVC	7.11	7.52	105.8
MEF50%	l/sec	Fluxo Exp Máx @ 50% FVC	4.47	7.34	164.0
MEF25%	l/sec	Fluxo Exp Máx @ 75% FVC	1.80	4.37	243.0
FET100%	sec	Tempo de Expiração forçada		1.1	
PEFr	l/min	Pico de Fluxo expiratório (l/min)	495.2	454.0	91.7

Diagnóstico:
 Espirometria normal

Cod.: 578078	Paciente: Paulo Almeida da Silva	Sexo: Masculino	Idade: 40 (A)
Atendido em: 07/04/2026	Profissional Solicitante: Dr.(a) Rafael Correa da Costa	Registro Geral: CPF:	Convênio: Hismet

GLICOSE EM JEJUM

94 mg/dL

Método: Enzimático Colorimétrico Material: Soro Coletado em: 07/04/2026 Liberado em: 09/04/2026 09:43

Valores de Referência:
70 a 99 mg/dL



Dra. Julia Cristina da Silva
Biomédica
CRBM - 24963



Nome: PAULO ALMEIDA DA SILVA

Data Nasc.: 13/12/1985

Médico: HISMET

CRM: 175069-MT

Data: 07/04/2026

Protocolo: 1060217

Exame: RX COLUNA LOMBO-SACRA - 3 INCIDENCIAS

Senha: 27155

RAIO-X COLUNA LOMBO-SACRA

Exame radiográfico evidenciou:

Textura óssea normal.

Corpos vertebrais íntegros e alinhados.

Espaços discais conservados.

ID: Dentro de padrões de normalidades.

rbe

Dr. Raul Bernardo Paniagua Eljach
CRM-MT 8230 RQE N° 4157
Título de Especialista em Radiologia
e Diagnóstico por Imagem.

Para sua maior comodidade, acesse seu exame pelo site www.ceico.com.br com o **Protocolo** e **Senha** disponíveis no cabeçalho do laudo.

Responsável Técnico: Dr. Raul Bernardo P. Eljach CRM 8230-MT
Inscrição Pessoa Jurídica CRM 437-MT

1/1