



## ATESTADO DE ACUIDADE VISUAL

CNPJ : 04352277000215 Fantasia : CARNES BOI BRANCO  
Razão Social : CARNES BOI BRANCO LTDA  
Endereço : R CUIABA N.º 500 Complemento :  
Cidade / UF : VÁRZEA GRANDE / MT CEP : 78110002

### Funcionário

Nome : Valdeson Francisco da Silva Setor: SALA DE MAQUINAS  
CPF : 59400960182 Cargo: OPERADOR SALA DE MAQUINA III  
RG : 06839720 / SEJSP MT Nascimento: 24/04/1972

### Ficha de Acuidade Visual

#### Longe

Método de avaliação : Escala Optométrica de Snellen

##### SEM CORREÇÃO

OD: 20/10

OE: 20/13

##### COM CORREÇÃO

OD: /

OE: /

#### Perto

Método de avaliação : Tabela de Jaeger

CORREÇÃO : NÃO

RESULTADO OLHO DIREITO : J1

RESULTADO OLHO ESQUERDO : J1

#### Teste Cromático

Visão Cromatica: NORMAL

Usa lente/óculos: Não

Várzea Grande 8 de abril de 2026

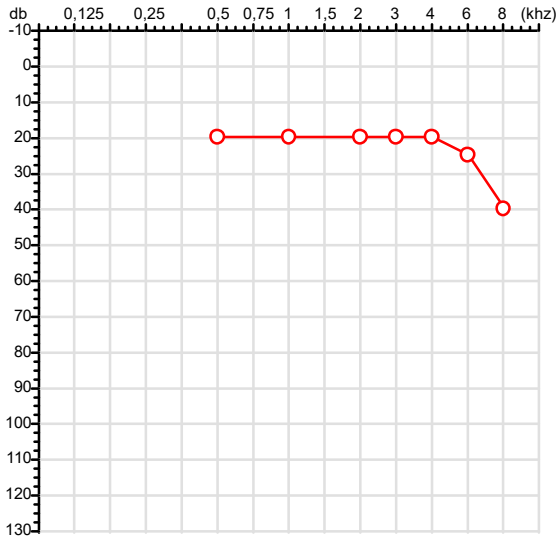
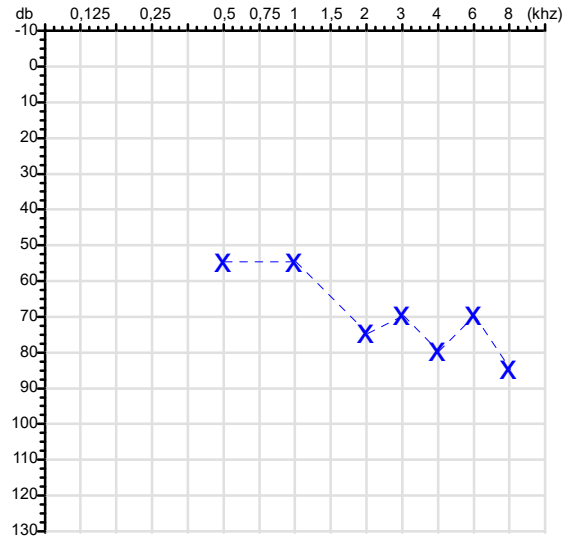
Resultado: NORMAL

Dr. Ericki A. Cenedese  
Médico  
CRM - MT 16240

Dr. Ericki Augusto Cenedese  
CRM-MT 16240  
NIS 14302194355

Autenticação Assinatura :E680EA52F666E36F35E3C382CBBE6141  
Para validar a assinatura : <https://sistema.hismet.com.br/validacao.php>

CPF :594.009.601-82	Paciente :Valdeson Francisco da Silva	RG :06839720/SEJSP MT
CNPJ :04.352.277/0002-15	Razão :CARNES BOI BRANCO LTDA	
Nascimento :24/04/1972	Idade : 53 anos	
Motivo :Periódico	Setor :SALA DE MAQUINAS	
Reposuo :14h	Função :OPERADOR SALA DE MAQUINA III	
Data do Exame : 08/04/2026		

**Orelha Direita**

**Audiometria**
**Orelha Esquerda**

**Aérea**

Khz	0,25	0,5	1	2	3	4	6	8
OD db	NDG	20	20	20	20	20	25	40

Khz	0,25	0,5	1	2	3	4	6	8
OE db	NDG	55	55	75	70	80	70	85

**Óssea**

Khz	0,25	0,5	1	2	3	4	6
OD db	NDG	NDG	NDG	NDG	NDG	NDG	NDG

Khz	0,25	0,5	1	2	3	4	6
OE db	NDG	NDG	NDG	NDG	NDG	NDG	NDG

**Médias Tritonais**

Khz	0,5	1	2	=	3	4	6	=
OD db	20	20	20	20	20	20	25	22

Khz	0,5	1	2	=	3	4	6	=
OE db	55	55	75	62	70	80	70	73

**Laudo Clínico OD**

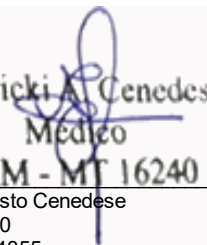
Alteração auditiva

**Laudo Clínico OE**

Perda aud. de grau moderadamente severo

Classificações: tipo de perda auditiva (Silman e Silvermam - 1997), grau de perda auditiva média 500khz, 1000khz e 2000khz (Lloyd e Kaplan - 1978) e configuração audiométrica (Silman e Silverman - 1997 - adaptada de Carhart, 1945 e Lloyd e Kaplan, 1978)

Classificações: tipo de perda auditiva (Silman e Silvermam - 1997), grau de perda auditiva média 500khz, 1000khz e 2000khz (Lloyd e Kaplan - 1978) e configuração audiométrica (Silman e Silverman - 1997 - adaptada de Carhart, 1945 e Lloyd e Kaplan, 1978)



Dr. Erick Augusto Cenedese  
 Médico  
 CRM - MT 16240

Dr. Erick Augusto Cenedese  
 CRM-MT 16240  
 NIS : 14302194355

Assinatura eletrônica :7DC20CD067BA811333B28DAEF5956E31  
 Para validar a assinatura : <https://sistema.hismet.com.br/validacao.php>

*Valdeson Francisco da Silva*  
**\*\* Assinado por biometria \*\***

Modelo do Audiometro :AS-60 - AUDITEC  
 Última Aferição :12/08/2025

Cod.: 578207	Paciente: <b>Valdeson Francisco da Silva</b>	Sexo: Masculino	Idade: 53 (A)
Atendido em: 08/04/2026	Profissional Solicitante: Dr.(a) Rafael Correa da Costa	Registro Geral: CPF:	Convênio: Hismet

## HEMOGRAMA

Método: Automação XNL550 Material: PLASMA EDTA Coletado em: 09/04/2026 Liberado em: 09/04/2026 13:39

### Eritrograma

Valores de Referência

Hemácias em milhões/ mm <sup>3</sup> .....:	<b>5,51</b>	4,30 a 5,70/mm <sup>3</sup>
Hemoglobina em g/dL.....:	<b>16,9</b>	13,5 a 17,5g/dL
Hematócrito em %.....:	<b>48,2</b>	39,0 a 50,0%
Vol. Glob. Média em fl.....:	<b>87,5</b>	80,0 a 95,0fl
Hem. Glob. Média em pg.....:	<b>30,7</b>	26,0 a 34,0pg
C.H. Glob. Média em g/dL.....:	<b>35,1</b>	31,0 a 36,0g/dL
RDW.....:	<b>12,2</b>	11,0 a 15,0%

### Leucograma

Leucócitos.....:	<b>8.030/mm<sup>3</sup></b>	3.500 a 10.000/mm <sup>3</sup>
Neutrófilos.....:	<b>52,3%</b>	<b>4.200/mm<sup>3</sup></b> 50 a 70 2000 a 7000
Blastos.....:	<b>0,0%</b>	<b>0/mm<sup>3</sup></b> 0 0
Promielocitos.....:	<b>0,0%</b>	<b>0/mm<sup>3</sup></b> 0 0
Mielocitos.....:	<b>0,0%</b>	<b>0/mm<sup>3</sup></b> 0 0
Metamielocitos.....:	<b>0,0%</b>	<b>0/mm<sup>3</sup></b> 0 0
Bastões.....:	<b>0,0%</b>	<b>0/mm<sup>3</sup></b> 0 a 6 0 a 600
Segmentados.....:	<b>52,3%</b>	<b>4.200/mm<sup>3</sup></b> 50 a 70 2000 a 7000
Eosinófilos.....:	<b>5,2%</b>	<b>418/mm<sup>3</sup></b> 2 a 4 80 a 600
Basófilos.....:	<b>0,7%</b>	<b>56/mm<sup>3</sup></b> 0 a 2 0 a 200
Linfócitos típicos....:	<b>35,2%</b>	<b>2.827/mm<sup>3</sup></b> 25 a 35 1000 a 3500
Linfócitos atípicos...:	<b>0,0%</b>	<b>0/mm<sup>3</sup></b> 0 0
Monócitos.....:	<b>6,6%</b>	<b>530/mm<sup>3</sup></b> 2 a 10 400 a 1000

### Plaquetas

Plaquetas.....:	<b>274.000/mm<sup>3</sup></b>	150.000 a 450.000/mm <sup>3</sup>
VPM.....:	<b>10,3/fl</b>	6,7 a 10,0fl
Plaquetócrito.....:	<b>0,280%</b>	0,100 a 0,500%
PDW.....:	<b>11,7</b>	15,0 a 17,9%



Dra. Julia Cristina da Silva  
 Biomédica  
 CRBM - 24963



**Nome:** VALDESON FRANCISCO DA SILVA

**Data Nasc.:** 24/04/1972

**Médico:** HISMET

**CRM:** 175069-MT

**Data:** 08/04/2026

**Protocolo:** 1060680

**Exame:** RX COLUNA LOMBO-SACRA - 3 INCIDENCIAS

**Senha:** 448588

## RAIO-X COLUNA LOMBO-SACRA

### Exame radiográfico evidenciou:

Textura óssea normal.

Alterações degenerativas com osteófitos nas margens de corpos vertebrais.

Traço radioluciente no istmo de L5 (espondilólise).

Discreto escorregamento anterior do corpo vertebral de L5 (Espondilolistese grau I).

Redução do espaço discal em L5-S1.

rbe

**Dr. Raul Bernardo Paniagua Eljach**  
CRM-MT 8230 RQE N° 4157  
Título de Especialista em Radiologia  
e Diagnóstico por Imagem.

Para sua maior comodidade, acesse seu exame pelo site [www.ceico.com.br](http://www.ceico.com.br) com o **Protocolo** e **Senha** disponíveis no cabeçalho do laudo.

Responsável Técnico: Dr. Raul Bernardo P. Eljach CRM 8230-MT  
Inscrição Pessoa Jurídica CRM 437-MT

1/1