

Cod.: 578252	Paciente: Tarcisio Ribeiro de Arruda	Sexo: Masculino	Idade: 38 (A)
Atendido em: 09/04/2026	Profissional Solicitante: Dr.(a) Rafael Correa da Costa	Cadastro de Pessoas Físicas: CPF: 91241758204	Convênio: Hismet

HEMOGRAMA

Método: Automação XNL550 Material: PLASMA EDTA Coletado em: 09/04/2026 Liberado em: 09/04/2026 10:52

Eritrograma

		Valores de Referência
Hemácias em milhões/ mm ³:	5,09	4,30 a 5,70/mm ³
Hemoglobina em g/dL.....:	15,0	13,5 a 17,5g/dL
Hematócrito em %.....:	43,2	39,0 a 50,0%
Vol. Glob. Média em fl.....:	84,9	80,0 a 95,0fl
Hem. Glob. Média em pg.....:	29,5	26,0 a 34,0pg
C.H. Glob. Média em g/dL.....:	34,7	31,0 a 36,0g/dL
RDW.....:	12,3	11,0 a 15,0%

Leucograma

Leucócitos.....:	8.800/mm³		3.500 a 10.000/mm ³
Neutrófilos.....:	53,2%	4.682/mm³	50 a 70 2000 a 7000
Blastos.....:	0,0%	0/mm³	0 0
Promielocitos.....:	0,0%	0/mm³	0 0
Mielocitos.....:	0,0%	0/mm³	0 0
Metamielocitos.....:	0,0%	0/mm³	0 0
Bastões.....:	0,0%	0/mm³	0 a 6 0 a 600
Segmentados.....:	53,2%	4.682/mm³	50 a 70 2000 a 7000
Eosinófilos.....:	3,9%	343/mm³	2 a 4 80 a 600
Basófilos.....:	0,7%	62/mm³	0 a 2 0 a 200
Linfócitos típicos.....:	34,4%	3.027/mm³	25 a 35 1000 a 3500
Linfócitos atípicos.....:	0,0%	0/mm³	0 0
Monócitos.....:	7,8%	686/mm³	2 a 10 400 a 1000

Plaquetas

Plaquetas.....:	291.000/mm³	150.000 a 450.000/mm ³
VPM.....:	10,6/fl	6,7 a 10,0fl
Plaquetócrito.....:	0,310%	0,100 a 0,500%
PDW.....:	12,8	15,0 a 17,9%



Assinado Digitalmente



Dra. Julia Cristina da Silva
Biomédica
CRBM - 24963

A interpretação de qualquer teste com finalidade diagnóstica ou prognóstica depende de avaliação conjunta dos dados clínicos e da história médica do paciente.

Responsável Técnico: Bruno Bini Napoleão - CRBM 2121

Endereço: Av. General Vale,350, Bandeirantes.
Telefone:65-99295 3662

Cod.: 578252	Paciente: Tarcisio Ribeiro de Arruda	Sexo: Masculino	Idade: 38 (A)
Atendido em: 09/04/2026	Profissional Solicitante: Dr.(a) Rafael Correa da Costa	Cadastro de Pessoas Físicas: CPF: 91241758204	Convênio: Hismet

GLICOSE EM JEJUM

98 mg/dL

Método: Enzimático Colorimétrico Material: Soro Coletado em: 09/04/2026 Liberado em: 09/04/2026 10:48

Valores de Referência:
70 a 99 mg/dL



Assinado Digitalmente

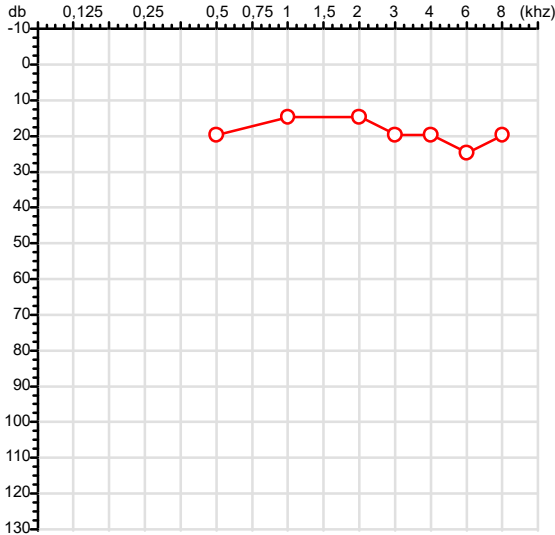
Dra. Julia Cristina da Silva
Biomédica
CRBM - 24963

A interpretação de qualquer teste com finalidade diagnóstica ou prognóstica depende de avaliação conjunta dos dados clínicos e da história médica do paciente.

Responsável Técnico: Bruno Bini Napoleão - CRBM 2121

Endereço: Av. General Vale, 350, Bandeirantes.
Telefone: 65-99295 3662

CPF :912.417.582-04	Paciente :TARCISIO RIBEIRO DE ARRUDA	RG :/
CNPJ :41.334.331/0001-45	Razão :JVS SOLUCOES EM ENGENHARIA E SERVICOS LTDA	
Nascimento :24/10/1987	Idade : 38 anos	
Motivo :Admissional	Setor :GERAL	
Reposuo :14h	Função :MECÂNICO DE REFRIGERACAO	
Data do Exame : 09/04/2026		

Orelha Direita

Aérea

Khz	0,25	0,5	1	2	3	4	6	8
OD db	NDG	20	15	15	20	20	25	20

Ossea

Khz	0,25	0,5	1	2	3	4	6
OD db	NDG	NDG	NDG	NDG	NDG	NDG	NDG

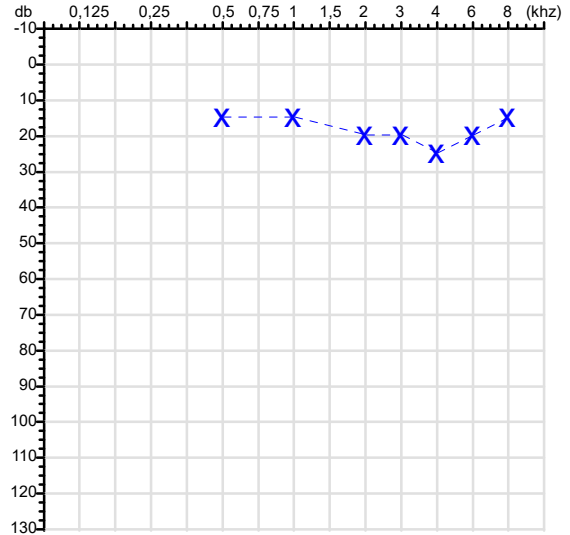
Médias Tritonais

Khz	0,5	1	2	=	3	4	6	=
OD db	20	15	15	17	20	20	25	22

Lauda Clínico OD

Audição normal

Classificações: tipo de perda auditiva (Silman e Silvermam - 1997), grau de perda auditiva média 500khz, 1000khz e 2000khz (Lloyd e Kaplan - 1978) e configuração audiométrica (Silman e Silverman - 1997 - adaptada de Carhart, 1945 e Lloyd e Kaplan, 1978)

Audiometria
Orelha Esquerda


Khz	0,25	0,5	1	2	3	4	6	8
OE db	NDG	15	15	20	20	25	20	15

Khz	0,25	0,5	1	2	3	4	6
OE db	NDG	NDG	NDG	NDG	NDG	NDG	NDG

Khz	0,5	1	2	=	3	4	6	=
OE db	15	15	20	17	20	25	20	22

Lauda Clínico OE

Audição normal

Classificações: tipo de perda auditiva (Silman e Silvermam - 1997), grau de perda auditiva média 500khz, 1000khz e 2000khz (Lloyd e Kaplan - 1978) e configuração audiométrica (Silman e Silverman - 1997 - adaptada de Carhart, 1945 e Lloyd e Kaplan, 1978)

Emanuel Sempio
 Fonoaudiólogo
 Audiologia Clínica e Ocupacional
 CRFa 5-5297-8

Emanuel Sempio
 Fonoaudiólogo
 CRFa 5 - 5297 - 8

Assinatura eletrônica :DC145C9A7C52CD111BA9BDEDB3957743

Para validar a assinatura : <https://sistema.hismet.com.br/validacao.php>

Tarcisio Ribeiro de Arruda

** Assinado por biometria **

Modelo do Audiometro :AVS500 - VIBRASOM

Última Aferição :12/08/2025

Protocolo:26040909351846

Data:09/04/2026

Paciente:TARCISIO RIBEIRO DE ARRUDA

Nasc.:24/10/1987 RG :-

CPF:91241758204

Exame :ELETROENCEFALOGRAMA CLINICO

Resultado

A ATIVIDADE ELÉTRICA CEREBRAL DE REPOUSO MOSTROU-SE SIMÉTRICA ENTRE ÁREAS HOMÓLOGAS, ORGANIZADA, CONSTITUÍDA POR UM RITMO ALFA DOMINANTE,09-10HZ DE MÉDIA AMPLITUDE, COM PREDOMÍNIO NAS REGIÕES POSTERIO.
AUSÊNCIA DE ATIVIDADE EPILEPTIFORME.
DURANTE TODO O DECORRER DO EXAME, MESMO COM A ATIVAÇÃO PELA HIPERPNÉIA, NÃO FORAM REGISTRADOS GRAFOELEMENTOS PATOLÓGICOS.
ELETROENCEFALOGRAMA DIGITAL, REALIZADO DURANTE VIGÍLIA, EM CONDIÇÕES TÉCNICAS SATISFATÓRIAS.

Impressão diagnóstica

DENTRO DOS PARÂMETROS NORMAIS.

DR. CESAR ANDROLAGE
Neurologista CRM 7432 MT RQE 4011 MT
CRM-MT 7432

v1.0 Chave:<http://sistema.imaggi.com.br/validar.php?chave=58712962204022342184656053989>



Protocolo:2604090942449

Data:09/04/2026

Paciente:TARCISIO RIBEIRO DE ARRUDA


Nasc.:24/10/1987 RG :-

CPF:91241758204

Exame :RX TORAX PA

Resultado

OSSOS COM MORFOLOGIA E TEXTURA NORMAIS.
MEDIASTINO CENTRADO E SEM MASSAS VISÍVEIS NA SUA TOPOGRAFIA.
HILOS E TRAMA VASCULAR PULMONAR DE ASPECTO HABITUAL.
CAMPOS PLEUROPULMONARES COM TRANSPARÊNCIA SATISFATÓRIA.
CÚPULAS DIAFRAGMÁTICAS DE CONTORNOS NÍTIDOS E SEIOS COSTOFRÊNICOS LIVRES.
ÁREA CARDÍACA NOS LIMITES DA NORMALIDADE.



Dr. Leandro M. Colmanetti

Médico Radiologista CRM 5995 MT RQE 4585 MT

v1.0 Chave:<http://sistema.imaggi.com.br/validar.php?chave=949821403959739636959737675953>





ATESTADO DE ACUIDADE VISUAL

CNPJ : 41334331000145 Fantasia : JVS SOLUCOES
Razão Social : JVS SOLUCOES EM ENGENHARIA E SERVICOS LTDA
Endereço : RUA TUCANO N.º 136 Complemento :
Cidade / UF : CUIABÁ / MT CEP : 78075230

Funcionário

Nome : Tarcisio Ribeiro de Arruda Setor: GERAL
CPF : 91241758204 Cargo: MECÂNICO DE REFRIGERACAO
RG : / Nascimento: 24/10/1987

Ficha de Acuidade Visual

Longe

Método de avaliação : Escala Optométrica de Snellen

SEM CORREÇÃO

OD: 20/10

OE: 20/10

COM CORREÇÃO

OD: /

OE: /

Perto

Método de avaliação : Tabela de Jaeger

CORREÇÃO : NÃO

RESULTADO OLHO DIREITO : J1

RESULTADO OLHO ESQUERDO : J1

Teste Cromático

Visão Cromatica: NORMAL

Usa lente/óculos: Não

Resultado: NORMAL

Cuiabá 9 de abril de 2026

Dr. João Batista de Almeida
Médico
CRM-MT 15709

Dr. João Batista de Almeida Junior
CRM-MT 15709
NIS 269.85078.64-6

Autenticação Assintatura :E27C639440E0522DA05C4834AC65B697
Para validar a assinatura : <https://sistema.hismet.com.br/validacao.php>

Protocolo:26040909345846

Data:09/04/2026

Paciente:TARCISIO RIBEIRO DE ARRUDA

Nasc.:24/10/1987 RG :-

CPF:91241758204

Exame :ELETROCARDIOGRAMA ECG

Resultado

FC = 62BPM (VARIA DE DE 50 A 100BPM, DE ACORDO COM AS ÚLTIMAS DIRETRIZES DE ECG DA SBC).

P-R = 0,12S (NORMAL = 0,10 A 0,20S), P SINUSAL (ONDA P SINUSAL SE POSITIVA E, D1, D2, D3, AVF).

QRS = 0,08S (NORMAL = 0,07 A 0,11S) OBS: Q PATOLÓGICA SE AMPLITUDE FOR PELO MENOS 25% DA ONDA R.

QTC = 0,36S (NORMAL = 0,34 A 0,45S P/ HOMENS A 0,47S P/ MULHERES).

RITMO SINUSAL.

SÂQRS = +10° (NORMAL = 0 A 90°, ALGUNS AUTORES CONSIDERAM NORMAL = -30 A +110°).

Impressão diagnóstica

DENTRO DOS PARÂMETROS NORMAIS.

DRA. JAMILA LEITE XAVIER

Cardiologista CRM MT 6422 RQE 4016 MT

Dr.ª Jamila L. Xavier

447856139885025924477

CRM-MT 6422

v1.0 Chave:<http://sistema.imaggi.com.br/validar.php?chave=40568104447856139885025924477>

AV. GENERAL MELLO, 227 - POÇÃO - CEP 78015-300 - CUIABÁ - MT

FONE: (65) 3055-2051 - IMAGGI@IMAGGI.COM.BR



Cod.: 578252	Paciente: Tarcisio Ribeiro de Arruda	Sexo: Masculino	Idade: 38 (A)
Atendido em: 09/04/2026	Profissional Solicitante: Dr.(a) Rafael Correa da Costa	Cadastro de Pessoas Físicas: CPF: 91241758204	Convênio: Hismet

GAMA GLUTAMIL TRANSFERASE - GGT

67 U/L

Método: Teste Cinético Material: Soro Coletado em: 09/04/2026 Liberado em: 09/04/2026 10:48

Resultado repetido e confirmado.

Valores de Referência:

Homens : 11-50 U/L

Mulheres: 7-32 U/L



Assinado Digitalmente

Dra. Julia Cristina da Silva
Biomédica
CRBM - 24963

A interpretação de qualquer teste com finalidade diagnóstica ou prognóstica depende de avaliação conjunta dos dados clínicos e da história médica do paciente.

Responsável Técnico: Bruno Bini Napoleão - CRBM 2121

Endereço: Av. General Vale,350, Bandeirantes.
Telefone:65-99295 3662

Cod.: 578252	Paciente: Tarcisio Ribeiro de Arruda	Sexo: Masculino	Idade: 38 (A)
Atendido em: 09/04/2026	Profissional Solicitante: Dr.(a) Rafael Correa da Costa	Cadastro de Pessoas Físicas: CPF: 91241758204	Convênio: Hismet

RETICULOCITOS CONTAGEM

0,8 %

Método: Análise Físico-Química Material: PLASMA EDTA Coletado em: 09/04/2026 Liberado em: 09/04/2026 11:58

Valores de Referência:

Adulto : 0,5 a 2,7 %

Recém-Nascido: Até 10,0 %



Assinado Digitalmente

Dra. Julia Cristina da Silva
Biomédica
CRBM - 24963

A interpretação de qualquer teste com finalidade diagnóstica ou prognóstica depende de avaliação conjunta dos dados clínicos e da história médica do paciente.

Responsável Técnico: Bruno Bini Napoleão - CRBM 2121

Endereço: Av. General Vale,350, Bandeirantes.
Telefone:65-99295 3662

Cod.: 578252	Paciente: Tarcisio Ribeiro de Arruda	Sexo: Masculino	Idade: 38 (A)
Atendido em: 09/04/2026	Professional Solicitante: Dr.(a) Rafael Correa da Costa	Cadastro de Pessoas Físicas: CPF: 91241758204	Convênio: Hismet

ASPARTATO AMINO TRANSFERASE - TGO 21 U/L

Método: Teste cinético Material: Soro Coletado em: 09/04/2026 Liberado em: 09/04/2026 10:48

Valores de Referência:

Mulheres: <31 U/L

Homens: <37 U/L



Assinado Digitalmente

Dra. Julia Cristina da Silva
Biomédica
CRBM - 24963

A interpretação de qualquer teste com finalidade diagnóstica ou prognóstica depende de avaliação conjunta dos dados clínicos e da história médica do paciente.

Responsável Técnico: Bruno Bini Napoleão - CRBM 2121

Endereço: Av. General Vale,350, Bandeirantes.
Telefone:65-99295 3662

Cod.: 578252	Paciente: Tarcisio Ribeiro de Arruda	Sexo: Masculino	Idade: 38 (A)
Atendido em: 09/04/2026	Profissional Solicitante: Dr.(a) Rafael Correa da Costa	Cadastro de Pessoas Físicas: CPF: 91241758204	Convênio: Hismet

ALANINA AMINOTRANSFERASE - TGP **46 U/L**

Método: Teste Cinético Material: Soro Coletado em: 09/04/2026 Liberado em: 09/04/2026 10:48

Resultado repetido e confirmado.

Valores de Referência:

Homens: <42 U/L

Mulheres: <32 U/L



Assinado Digitalmente

Dra. Julia Cristina da Silva
Biomédica
CRBM - 24963

A interpretação de qualquer teste com finalidade diagnóstica ou prognóstica depende de avaliação conjunta dos dados clínicos e da história médica do paciente.

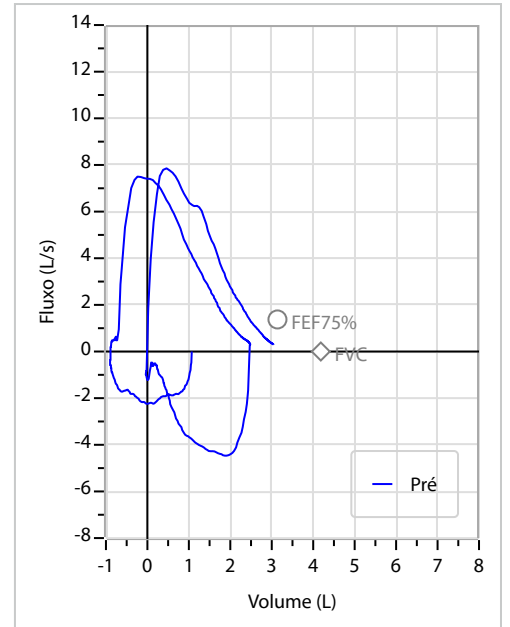
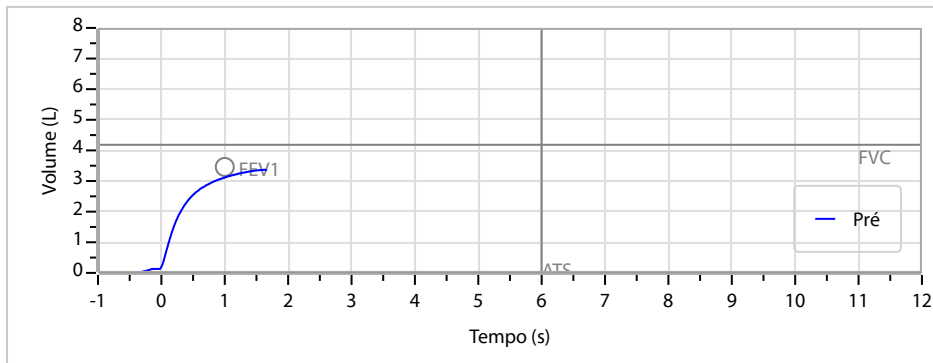
Responsável Técnico: Bruno Bini Napoleão - CRBM 2121

Endereço: Av. General Vale,350, Bandeirantes.
Telefone:65-99295 3662

Nome	TARCISIO RIBEIRO DE ARRUDA		ID1	813430	Sexo	Masculino	Idade	38,4	Peso (kg)	83,00	Altura (cm)	167,0	
Agrupamento	--	D.O.B.	24/10/1987	ID2	--	BMI (kg/m ²)	29,8	Fumante	Não	Anos de Tabag...	--	Cig/Dia	--
Técnico	--	Médico	--	--	--	Classe 2	--	--	--	Etnia	Outros/Não Especificado		

CAPACIDADE VITAL FORÇADA	Imprimir Resultado dos testes	Definir previsão	Posição do Teste
	08:39	GLI	SENTADO

	Meas.	Pred	% Pred	z score	
FVC	L	3,38	4,18	81	
FEV1	L	3,12	3,46	90	
FEV1/FVC%	%	92,2	82,8	111	
FEV1/Vcmax%	%	92,2	82,8	111	



Interpretação

O indivíduo tem uma relação FEV1/FVC% de 92,2% e um valor FVC de 3,38 L que estão dentro dos limites normais. Os resultados do teste indicam uma **ESPIROMETRIA NORMAL**

Assinatura: _____