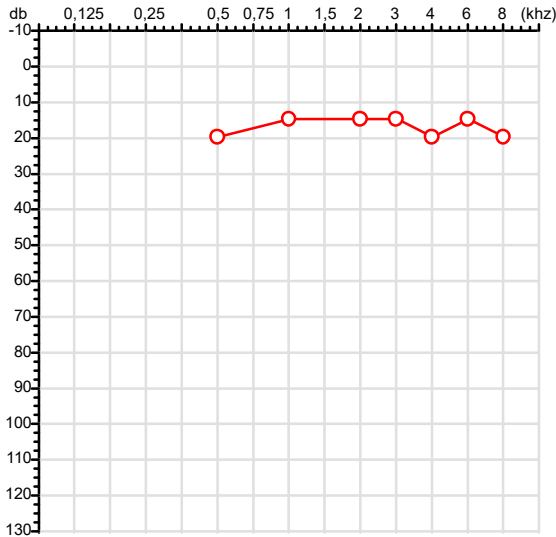
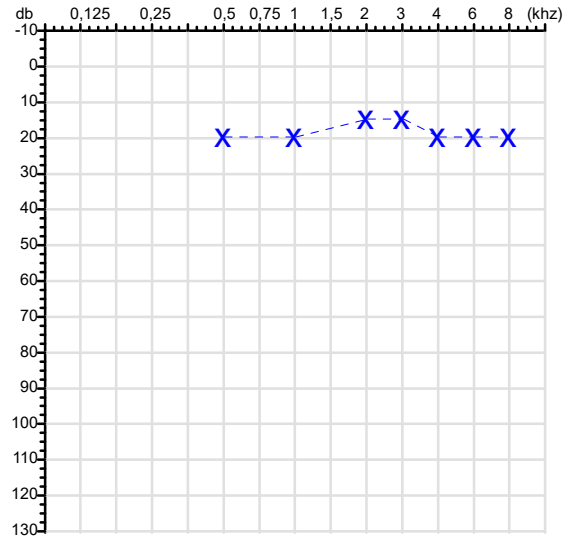


CPF :019.575.752-12	Paciente :Israel Santos de Oliveira	RG :/
CNPJ :05.111.062/0001-94	Razão :PANTANEIRA INDUSTRIA E COMERCIO DE CARNES E DERIVADOS LTDA	
Nascimento :06/02/1995	Idade : 31 anos	
Motivo :Demissional	Setor :EMBARQUE DE CARNE COM OSSO	
Reposuo :14h	Função :BALANCEIRO II	
Data do Exame : 09/04/2026		

**Orelha Direita**

**Audiometria**
**Orelha Esquerda**

**Aérea**

Khz	0,25	0,5	1	2	3	4	6	8
OD db	NDG	20	15	15	15	20	15	20

Khz	0,25	0,5	1	2	3	4	6	8
OE db	NDG	20	20	15	15	20	20	20

**Ossea**

Khz	0,25	0,5	1	2	3	4	6
OD db	NDG	NDG	NDG	NDG	NDG	NDG	NDG

Khz	0,25	0,5	1	2	3	4	6
OE db	NDG	NDG	NDG	NDG	NDG	NDG	NDG

**Médias Tritonais**

Khz	0,5	1	2	=	3	4	6	=
OD db	20	15	15	17	15	20	15	17

Khz	0,5	1	2	=	3	4	6	=
OE db	20	20	15	18	15	20	20	18

**Laudo Clínico OD**

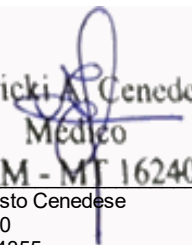
Audição normal

**Laudo Clínico OE**

Audição normal

Classificações: tipo de perda auditiva (Silman e Silvermam - 1997), grau de perda auditiva média 500khz, 1000khz e 2000khz (Lloyd e Kaplan - 1978) e configuração audiométrica (Silman e Silverman - 1997 - adaptada de Carhart, 1945 e Lloyd e Kaplan, 1978)

Classificações: tipo de perda auditiva (Silman e Silvermam - 1997), grau de perda auditiva média 500khz, 1000khz e 2000khz (Lloyd e Kaplan - 1978) e configuração audiométrica (Silman e Silverman - 1997 - adaptada de Carhart, 1945 e Lloyd e Kaplan, 1978)



Dr. Erick Augusto Cenedese  
Médico  
CRM - MT 16240

Dr. Erick Augusto Cenedese  
CRM-MT 16240  
NIS : 14302194355

Assinatura eletrônica :9EE00137A9736D7666551D0414DEBBE7  
Para validar a assinatura : <https://sistema.hismet.com.br/validacao.php>

*Israel Santos de Oliveira*

**\*\* Assinado por biometria \*\***

Modelo do Audiometro :AS-60 - AUDITEC  
Última Aferição :12/08/2025

Cod.: 578266	Paciente: <b>Israel Santos de Oliveira</b>	Sexo: Masculino	Idade: 31 (A)
Atendido em: 09/04/2026	Profissional Solicitante: Dr.(a) Rafael Correa da Costa	Registro Geral: CPF:	Convênio: Hismet

## HEMOGRAMA

Método: Automação XNL550 Material: PLASMA EDTA Coletado em: 09/04/2026 Liberado em: 09/04/2026 13:21

### Eritrograma

Valores de Referência

Hemácias em milhões/ mm <sup>3</sup> .....:	<b>5,15</b>	4,30 a 5,70/mm <sup>3</sup>
Hemoglobina em g/dL.....:	<b>14,3</b>	13,5 a 17,5g/dL
Hematócrito em %.....:	<b>42,2</b>	39,0 a 50,0%
Vol. Glob. Média em fl.....:	<b>81,9</b>	80,0 a 95,0fl
Hem. Glob. Média em pg.....:	<b>27,8</b>	26,0 a 34,0pg
C.H. Glob. Média em g/dL.....:	<b>33,9</b>	31,0 a 36,0g/dL
RDW.....:	<b>13,1</b>	11,0 a 15,0%

### Leucograma

Leucócitos.....:	<b>7.760/mm<sup>3</sup></b>	3.500 a 10.000/mm <sup>3</sup>
Neutrófilos.....:	<b>54,0%</b>	<b>4.190/mm<sup>3</sup></b> 50 a 70 2000 a 7000
Blastos.....:	<b>0,0%</b>	<b>0/mm<sup>3</sup></b> 0 0
Promielocitos.....:	<b>0,0%</b>	<b>0/mm<sup>3</sup></b> 0 0
Mielocitos.....:	<b>0,0%</b>	<b>0/mm<sup>3</sup></b> 0 0
Metamielocitos.....:	<b>0,0%</b>	<b>0/mm<sup>3</sup></b> 0 0
Bastões.....:	<b>0,0%</b>	<b>0/mm<sup>3</sup></b> 0 a 6 0 a 600
Segmentados.....:	<b>54,0%</b>	<b>4.190/mm<sup>3</sup></b> 50 a 70 2000 a 7000
Eosinófilos.....:	<b>9,3%</b>	<b>722/mm<sup>3</sup></b> 2 a 4 80 a 600
Basófilos.....:	<b>0,8%</b>	<b>62/mm<sup>3</sup></b> 0 a 2 0 a 200
Linfócitos típicos....:	<b>23,5%</b>	<b>1.824/mm<sup>3</sup></b> 25 a 35 1000 a 3500
Linfócitos atípicos...:	<b>0,0%</b>	<b>0/mm<sup>3</sup></b> 0 0
Monócitos.....:	<b>12,4%</b>	<b>962/mm<sup>3</sup></b> 2 a 10 400 a 1000

### Plaquetas

Plaquetas.....:	<b>289.000/mm<sup>3</sup></b>	150.000 a 450.000/mm <sup>3</sup>
VPM.....:	<b>9,6/fl</b>	6,7 a 10,0fl
Plaquetócrito.....:	<b>0,280%</b>	0,100 a 0,500%
PDW.....:	<b>10,6</b>	15,0 a 17,9%



Dra. Julia Cristina da Silva  
 Biomédica  
**CRBM - 24963**