



ATESTADO DE ACUIDADE VISUAL

CNPJ : 37457942000103 Fantasia : TRAEI TRANSFORMADORES ELETRICOS
Razão Social : TRAEI TRANSFORMADORES ELETRICOS LTDA
Endereço : RUA N N.º 244 Complemento : QUADRA 17
Cidade / UF : CUIABÁ / MT CEP : 78098400

Funcionário

Nome : Osnelvis Jose Thomas Navarro Setor: MEDIA FORCA - SOLDA - MEDIA FORCA
CPF : 71025468236 Cargo: AUXILIAR DE PRODUCAO
RG : / Nascimento: 13/02/2000

Ficha de Acuidade Visual

Longe

Método de avaliação : Escala Optométrica de Snellen

SEM CORREÇÃO

OD: 20/10

OE: 20/10

COM CORREÇÃO

OD: /

OE: /

Perto

Método de avaliação : Tabela de Jaeger

CORREÇÃO : NÃO

RESULTADO OLHO DIREITO : J1

RESULTADO OLHO ESQUERDO : J1

Teste Cromático

Visão Cromatica: NORMAL

Usa lente/óculos: Não

Resultado: NORMAL

Cuiabá 9 de abril de 2026

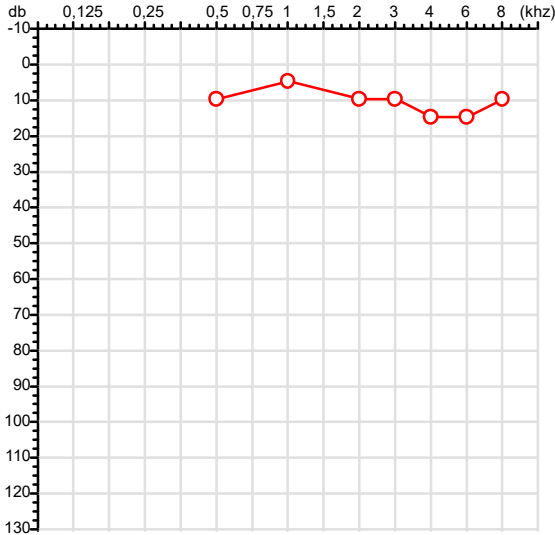

Dr. João Batista de Almeida
Médico
CRM-MT 15709

Dr. João Batista de Almeida Junior
CRM-MT 15709
NIS 269.85078.64-6

Autenticação Assintatura :B8CA869DBA9D6BD7517545604892E0FD
Para validar a assinatura : <https://sistema.hismet.com.br/validacao.php>

CPF :710.254.682-36 Paciente :Osnelvis Jose Thomas Navarro RG :/
 CNPJ :37.457.942/0001-03 Razão :TRAEI TRANSFORMADORES ELETRICOS LTDA
 Nascimento :13/02/2000 Idade : 26 anos
 Motivo :Mudança de Riscos Ocupacionais :MEDIA FORCA - SOLDA - MEDIA FORCA
 Repouso :14h Função :AUXILIAR DE PRODUCAO
 Data do Exame : 09/04/2026

Orelha Direita



Audiometria

Orelha Esquerda



Aérea

| Khz | 0,25 | 0,5 | 1 | 2 | 3 | 4 | 6 | 8 |
|-------|------|-----|---|----|----|----|----|----|
| OD db | NDG | 10 | 5 | 10 | 10 | 15 | 15 | 10 |

| Khz | 0,25 | 0,5 | 1 | 2 | 3 | 4 | 6 | 8 |
|-------|------|-----|---|---|----|----|----|----|
| OE db | NDG | 10 | 5 | 5 | 10 | 10 | 15 | 10 |

Ossea

| Khz | 0,25 | 0,5 | 1 | 2 | 3 | 4 | 6 |
|-------|------|-----|-----|-----|-----|-----|-----|
| OD db | NDG | NDG | NDG | NDG | NDG | NDG | NDG |

| Khz | 0,25 | 0,5 | 1 | 2 | 3 | 4 | 6 |
|-------|------|-----|-----|-----|-----|-----|-----|
| OE db | NDG | NDG | NDG | NDG | NDG | NDG | NDG |

Médias Tritonais

| Khz | 0,5 | 1 | 2 | = | 3 | 4 | 6 | = |
|-------|-----|---|----|---|----|----|----|----|
| OD db | 10 | 5 | 10 | 8 | 10 | 15 | 15 | 13 |

| Khz | 0,5 | 1 | 2 | = | 3 | 4 | 6 | = |
|-------|-----|---|---|---|----|----|----|----|
| OE db | 10 | 5 | 5 | 7 | 10 | 10 | 15 | 12 |

Laudo Clínico OD

Audição normal

Laudo Clínico OE

Audição normal

Classificações: tipo de perda auditiva (Silman e Silvermam - 1997), grau de perda auditiva média 500khz, 1000khz e 2000khz (Lloyd e Kaplan - 1978) e configuração audiométrica (Silman e Silverman - 1997 - adaptada de Carhart, 1945 e Lloyd e Kaplan, 1978)

Classificações: tipo de perda auditiva (Silman e Silvermam - 1997), grau de perda auditiva média 500khz, 1000khz e 2000khz (Lloyd e Kaplan - 1978) e configuração audiométrica (Silman e Silverman - 1997 - adaptada de Carhart, 1945 e Lloyd e Kaplan, 1978)

Emanuel Sempio
 Fonoaudiólogo
 Audiologia Clínica e Ocupacional
 CRFa 5-5297-8

Emanuel Sempio
 Fonoaudiólogo
 CRFa 5 - 5297 - 8
 Assinatura eletrônica :4267CBE248223A023F5E1765F4E16C77
 Para validar a assinatura : <https://sistema.hismet.com.br/validacao.php>

Osnelvis Jose Thomas Navarro
 ** Assinado por biometria **

Modelo do Audiometro :AVS500 - VIBRASOM
 Última Aferição :12/08/2025



**ATENDIMENTO CLÍNICO
EXAME N.º 813439**

Paciente

Nome : OSNELVIS JOSE THOMAS NAVARRO

CPF : 71025468236

Cargo : AUXILIAR DE PRODUCAO

RG : /

Nascimento : 13/02/2000

AVALIAÇÃO PSICOLÓGICA

I.DESCRICÃO DE DEMANDA

A presente avaliação teve por objetivo cumprir o regimento de mudança de riscos ocupacionais com uso de uma entrevista, um teste psicométrico e o questionário SRQ 20. _____

II.PROCEDIMENTO

Para atender a demanda proposta foi realizada a aplicação do teste AC, que é considerado um teste que avalia a atenção concentrada e o formulário SRQ 20, sendo um instrumento de rastreamento psiquiátrico composto por vinte itens. _____

III.ANÁLISE

No geral obteve-se um resultado bom, obtendo percentil 20, o que representa um processo atencional médio inferior, perante os sujeitos de sua mesma faixa etária e população. No questionário de rastreamento de transtornos mentais, o sujeito relatou não apresentar sintomas. Com estado mental aparentemente conservado. _____

IV.CONCLUSÃO

Em relação aos dados apresentados e analisados, mais as observações, há indícios de que o sujeito tem condições de exercer sua função. _____

V. PRAZO DE VALIDADE DA AVALIAÇÃO

Considerando que a personalidade é dinâmica e multideterminada, esta avaliação será válida para o presente momento.

Cuiabá-MT, 09 de abril de 2026



Como validar o documento pelo ITI:
Leia o qr-code e siga as instruções na página que será aberta.





| | | | |
|----------------------------|---|---|---------------------|
| Cod.: 578250 | Paciente: Osnelvis Jose Thomas Navarro | Sexo: Masculino | Idade: 26 (A) |
| Atendido em: 09/04/2026 | Profissional Solicitante: Dr. (a) Rafael Correa da Costa | Cadastro de Pessoas Físicas: CPF: 71025468236 | Convênio: Hismet |

CHUMBO - URINA**1,0 ug/L**

Método: ESPECTROMETRIA DE MASSAS COM PLASMA INDUTIVAMENTE ACOPLADO - ICP/MS Material: Urina pré-jornada de trabalho Coletado em: 09/04/2026 Liberado em: 13/04/2026 08:32

Valores de Referência:

*A NR-7 não estabelece valores de IBE/EE para início de Jornada.

"Metodologia desenvolvida e validada in house seguindo protocolos de validação nacionais e internacionais."

Nota: *ATENÇÃO PARA NOVOS VALORES DE REFERÊNCIA A PARTIR DE 02/06/202

Resultado transcrito do Laboratório Diagnósticos do Brasil.

Histórico de Resultados

0,2 ug/L
23/06/2025

Dra. Julia Cristina da Silva
Biomédica
CRBM - 24963

A interpretação de qualquer teste com finalidade diagnóstica ou prognóstica depende de avaliação conjunta dos dados clínicos e da história médica do paciente.

Responsável Técnico: Bruno Bini Napoleão - CREM 2121

Endereço: Av. General Vale, 350, Bandeirantes.

Telefone: 65-99295 3662

CNES: 3055612

Protocolo:26040909295148

Data:09/04/2026

Paciente:OSNELVIS JOSE THOMAS NAVARRO

Nasc.:13/02/2000 RG :-

CPF:71025468236

Exame :ELETROCARDIOGRAMA ECG

Resultado

FC = 66BPM (VARIA DE DE 50 A 100BPM, DE ACORDO COM AS ÚLTIMAS DIRETRIZES DE ECG DA SBC).

P-R = 0,12S (NORMAL = 0,10 A 0,20S), P SINUSAL (ONDA P SINUSAL SE POSITIVA E, D1, D2, D3, AVF).

QRS = 0,08S (NORMAL = 0,07 A 0,11S) OBS: Q PATOLÓGICA SE AMPLITUDE FOR PELO MENOS 25% DA ONDA R.

QTC = 0,37S (NORMAL = 0,34 A 0,45S P/ HOMENS A 0,47S P/ MULHERES).

RITMO SINUSAL.

SÂQRS = +60° (NORMAL = 0 A 90°, ALGUNS AUTORES CONSIDERAM NORMAL = -30 A +110°).

Impressão diagnóstica

DENTRO DOS PARÂMETROS NORMAIS.

DRA. JAMILA LEITE XAVIER

Cardiologista CRM MT 6422 RQE 4016 MT

Dr.ª Jamila L. Xavier

v1.0 Chave:<http://sistema.imaggi.com.br/validar.php?chave=327933912205990077319359171494>

CRM-MT 6422

AV. GENERAL MELLO, 227 - POÇÃO - CEP 78015-300 - CUIABÁ - MT

FONE: (65) 3055-2051 - IMAGGI@IMAGGI.COM.BR



Protocolo:26040909374648

Data:09/04/2026

Paciente:OSNELVIS JOSE THOMAS NAVARRO

Nasc.:13/02/2000 RG :-

CPF:71025468236

Exame :ELETROENCEFALOGRAMA CLINICO

Resultado

A ATIVIDADE ELÉTRICA CEREBRAL DE REPOUSO MOSTROU-SE SIMÉTRICA ENTRE ÁREAS HOMÓLOGAS, ORGANIZADA, CONSTITUÍDA POR UM RITMO ALFA DOMINANTE,09-10HZ DE MÉDIA AMPLITUDE, COM PREDOMÍNIO NAS REGIÕES POSTERIO.
AUSÊNCIA DE ATIVIDADE EPILEPTIFORME.
DURANTE TODO O DECORRER DO EXAME, MESMO COM A ATIVAÇÃO PELA HIPERPNÉIA, NÃO FORAM REGISTRADOS GRAFOELEMENTOS PATOLÓGICOS.
ELETROENCEFALOGRAMA DIGITAL, REALIZADO DURANTE VIGÍLIA, EM CONDIÇÕES TÉCNICAS SATISFATÓRIAS.

Impressão diagnóstica

DENTRO DOS PARÂMETROS NORMAIS.

DR. CESAR ANDROLAGE
Neurologista CRM 7432 MT RQE 4011 MT
CRM: MT 7432

v1.0 Chave:<http://sistema.imaggi.com.br/validar.php?chave=250094665891260959431679145511>

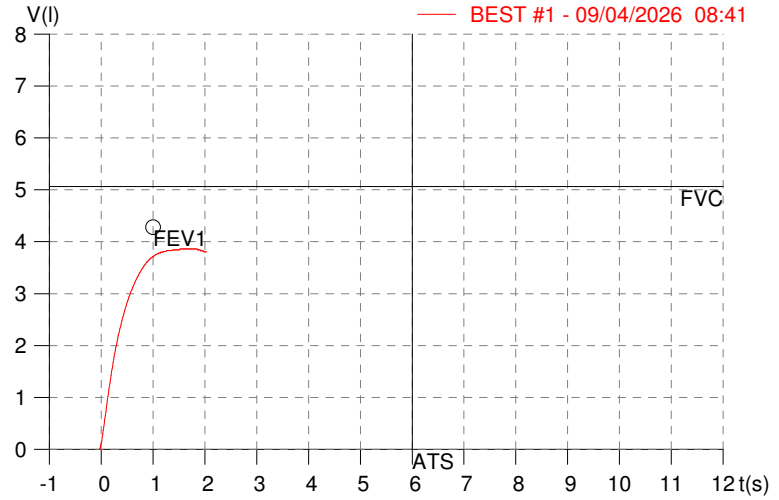
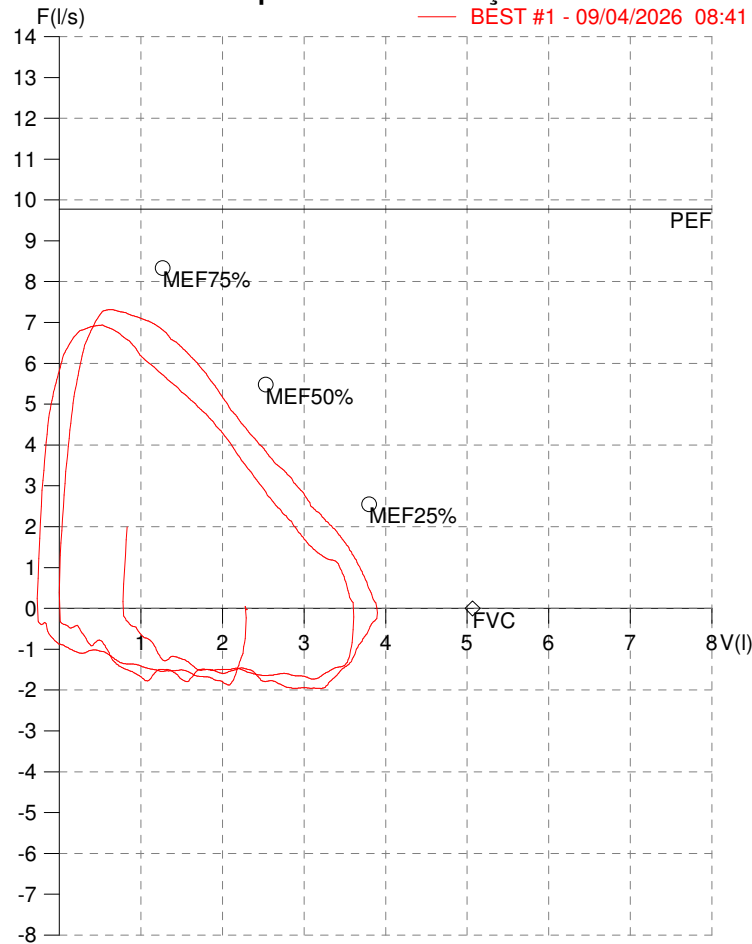


HISMET - MEDICINA DO TRABALHO
AV. GENERAL MELLO, 227. POÇÃO. CUIABÁ MT
Tel. (65)3321-7051

ID: 813439
Primeiro Nome: OSNELVIS JOSE
Sobrenome: NAVARRO
Data: 09/04/2026

Data de nascimento: 13/02/2000
Sexo : Macho
Peso (kg): 74.0
Altura (cm): 175.0

Capacidade Vital Forçada



| Parâmetro | UM | Descrição | Prev. | BEST#1 | % Prev. |
|-----------|---------|-----------------------------------|-------|--------|---------|
| Best FVC | l(btps) | Melhor Capacidade Vital Forçada | 5.06 | 3.89 | 76.9 |
| FVC | l(btps) | Capacidade Vital Forçada | 5.06 | 3.89 | 76.9 |
| FEV1 | l(btps) | Volume Exp Forçada em 1 seg | 4.28 | 3.72 | 87.0 |
| PEF | l/sec | Pico de Fluxo expiratório | 9.78 | 7.32 | 74.8 |
| PIF | l/sec | Pico de Fluxo Inspiratório | | 1.96 | |
| FEV1/FVC% | % | FEV1 em % da FVC | 82.5 | 95.7 | 115.9 |
| FEF25-75% | l/sec | Fluxo expiratório médio forçado | 4.98 | 4.85 | 97.5 |
| MEF75% | l/sec | Fluxo Exp Máx @ 25% FVC | 8.33 | 7.13 | 85.6 |
| MEF50% | l/sec | Fluxo Exp Máx @ 50% FVC | 5.48 | 5.29 | 96.6 |
| MEF25% | l/sec | Fluxo Exp Máx @ 75% FVC | 2.55 | 2.96 | 116.0 |
| FET100% | sec | Tempo de Expiração forçada | | 1.5 | |
| PEFr | l/min | Pico de Fluxo expiratório (l/min) | 586.6 | 439.0 | 74.8 |

Diagnóstico:
Anormalidade Moderado

Impresso 09/04/2026

| | | | |
|----------------------------|--|--|---------------------|
| Cod.: 578250 | Paciente: Osnelvis Jose Thomas Navarro | Sexo: Masculino | Idade: 26 (A) |
| Atendido em: 09/04/2026 | Profissional Solicitante: Dr.(a) Rafael Correa da Costa | Cadastro de Pessoas Físicas: CPF: 71025468236 | Convênio: Hismet |

GLICOSE EM JEJUM

104 mg/dL

Método: Enzimático Colorimétrico Material: Soro Coletado em: 09/04/2026 Liberado em: 09/04/2026 10:48

Valores de Referência:

70 a 99 mg/dL

Histórico de Resultados

90 mg/dL

23/06/2025



Assinado Digitalmente

Dra. Julia Cristina da Silva
Biomédica
CRBM - 24963

A interpretação de qualquer teste com finalidade diagnóstica ou prognóstica depende de avaliação conjunta dos dados clínicos e da história médica do paciente.

Responsável Técnico: Bruno Bini Napoleão - CRBM 2121

Endereço: Av. General Vale,350, Bandeirantes.
Telefone:65-99295 3662

| | | | |
|----------------------------|--|--|---------------------|
| Cod.: 578250 | Paciente: Osnelvis Jose Thomas Navarro | Sexo: Masculino | Idade: 26 (A) |
| Atendido em: 09/04/2026 | Profissional Solicitante: Dr.(a) Rafael Correa da Costa | Cadastro de Pessoas Físicas: CPF: 71025468236 | Convênio: Hismet |

HEMOGRAMA

Método: Automação XNL550 Material: PLASMA EDTA Coletado em: 09/04/2026 Liberado em: 09/04/2026 10:52

Eritrograma

Valores de Referência

| | | |
|---|-------------|-----------------------------|
| Hemácias em milhões/ mm ³: | 5,47 | 4,30 a 5,70/mm ³ |
| Hemoglobina em g/dL.....: | 16,2 | 13,5 a 17,5g/dL |
| Hematócrito em %.....: | 46,0 | 39,0 a 50,0% |
| Vol. Glob. Média em fl.....: | 84,1 | 80,0 a 95,0fl |
| Hem. Glob. Média em pg.....: | 29,6 | 26,0 a 34,0pg |
| C.H. Glob. Média em g/dL.....: | 35,2 | 31,0 a 36,0g/dL |
| RDW.....: | 12,2 | 11,0 a 15,0% |

Leucograma

| | | |
|---------------------------|-----------------------------|---|
| Leucócitos.....: | 5.150/mm³ | 3.500 a 10.000/mm ³ |
| Neutrófilos.....: | 18,6% | 958/mm³ 50 a 70 2000 a 7000 |
| Blastos.....: | 0,0% | 0/mm³ 0 0 |
| Promielocitos.....: | 0,0% | 0/mm³ 0 0 |
| Mielocitos.....: | 0,0% | 0/mm³ 0 0 |
| Metamielocitos.....: | 0,0% | 0/mm³ 0 0 |
| Bastões.....: | 0,0% | 0/mm³ 0 a 6 0 a 600 |
| Segmentados.....: | 18,6% | 958/mm³ 50 a 70 2000 a 7000 |
| Eosinófilos.....: | 6,0% | 309/mm³ 2 a 4 80 a 600 |
| Basófilos.....: | 0,6% | 31/mm³ 0 a 2 0 a 200 |
| Linfócitos típicos.....: | 63,5% | 3.270/mm³ 25 a 35 1000 a 3500 |
| Linfócitos atípicos.....: | 0,0% | 0/mm³ 0 0 |
| Monócitos.....: | 11,3% | 582/mm³ 2 a 10 400 a 1000 |

Plaquetas

| | | |
|---------------------|-------------------------------|-----------------------------------|
| Plaquetas.....: | 302.000/mm³ | 150.000 a 450.000/mm ³ |
| VPM.....: | 9,5/fl | 6,7 a 10,0fl |
| Plaquetócrito.....: | 0,290% | 0,100 a 0,500% |
| PDW.....: | 10,4 | 15,0 a 17,9% |



Assinado Digitalmente



Dra. Julia Cristina da Silva
Biomédica
CRBM - 24963

A interpretação de qualquer teste com finalidade diagnóstica ou prognóstica depende de avaliação conjunta dos dados clínicos e da história médica do paciente.

Responsável Técnico: Bruno Bini Napoleão - CRBM 2121

Endereço: Av. General Vale,350, Bandeirantes.
Telefone:65-99295 3662

Protocolo:2604090949469

Data:09/04/2026

Paciente:OSNELVIS JOSE THOMAS NAVARRO

Nasc.:13/02/2000 RG :-

CPF:71025468236

Exame :RX COLUNA LOMBO SACRA AP / PERFIL

Resultado

CORPOS VERTEBRAIS VISUALIZADOS COM MORFOLOGIA E TEXTURA HABITUAIS.
APÓFISES ESPINHOSAS, TRANSVERSAS E PEDÍCULOS SEM ANORMALIDADES.
TRANSIÇÃO LOMBOSSACRA DE ASPECTO NORMAL.
ESPAÇOS DISCAIS DENTRO DOS LIMITES DA NORMALIDADE.
AUSÊNCIA DE ASSIMETRIAS EVIDENTES OU ESCOLIOSE DA COLUNA.
LINHA DE PESO PROJETADO ANTERIOR A BASE DO SACRO.



Dr. Leandro M. Colmanetti

Médico Radiologista CRM 5995 MT RQE 4585 MT

v1.0 Chave:<http://sistema.imaggi.com.br/validar.php?chave=459878062387199229091831223053>



Protocolo:2604090945579

Data:09/04/2026

Paciente:OSNELVIS JOSE THOMAS NAVARRO

Nasc.:13/02/2000 RG :-

CPF:71025468236

Exame :RX TORAX PA

Resultado

OSSOS COM MORFOLOGIA E TEXTURA NORMAIS.
MEDIASTINO CENTRADO E SEM MASSAS VISÍVEIS NA SUA TOPOGRAFIA.
HILOS E TRAMA VASCULAR PULMONAR DE ASPECTO HABITUAL.
CAMPOS PLEUROPULMONARES COM TRANSPARÊNCIA SATISFATÓRIA.
CÚPULAS DIAFRAGMÁTICAS DE CONTORNOS NÍTIDOS E SEIOS COSTOFRÊNICOS LIVRES.
ÁREA CARDÍACA NOS LIMITES DA NORMALIDADE.



Dr. Leandro M. Colmanetti

Médico Radiologista CRM 5995 MT RQE 4585 MT

v1.0 Chave:<http://sistema.imaggi.com.br/validar.php?chave=006252997313520537505541328374>

