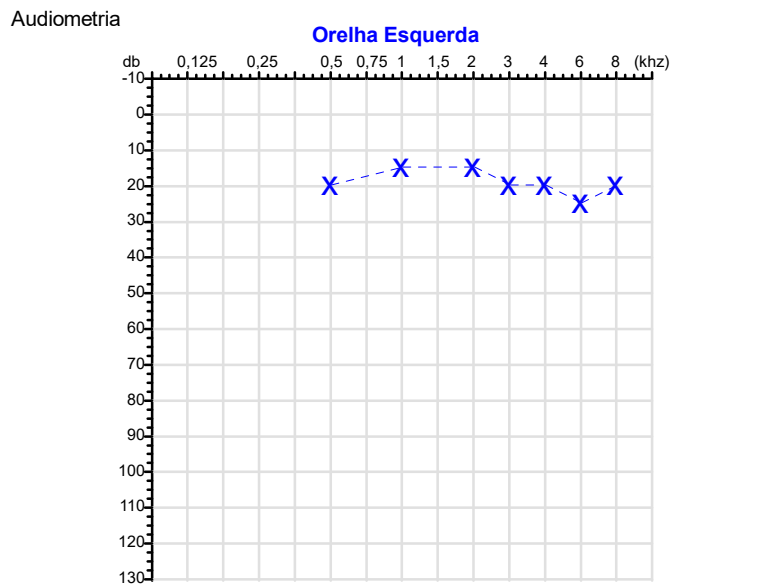
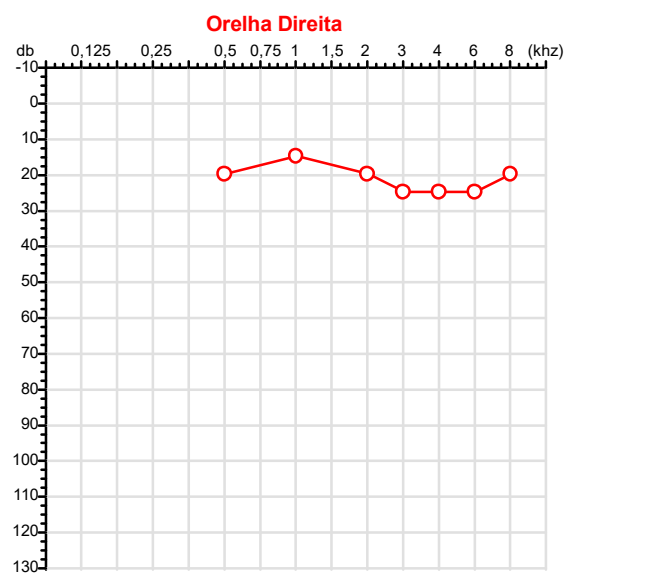


CPF :006.455.841-00	Paciente :Jozineth Maria da Cruz	RG :/SSP
CNPJ : 10.914.514/0001-06	Razão :PB BRASIL INDUSTRIA E COMERCIO DE GELATINAS LTDA	
Nascimento :08/05/1982	Idade : 43 anos	
Motivo :Periódico	Setor :RESIDUOS E AGUA RESIDUAL	
Reposuo :14h	Função :OPERADOR DE SISTEMA DE TRATAMENTO DE AGUA E EFLUENTE	
Data do Exame : 09/04/2026		



Aérea

Khz	0,25	0,5	1	2	3	4	6	8
OD db	NDG	20	15	20	25	25	25	20

Khz	0,25	0,5	1	2	3	4	6	8
OE db	NDG	20	15	15	20	20	25	20

Ossea

Khz	0,25	0,5	1	2	3	4	6
OD db	NDG	NDG	NDG	NDG	NDG	NDG	NDG

Khz	0,25	0,5	1	2	3	4	6
OE db	NDG	NDG	NDG	NDG	NDG	NDG	NDG

Médias Tritonais

Khz	0,5	1	2	=	3	4	6	=
OD db	20	15	20	18	25	25	25	25

Khz	0,5	1	2	=	3	4	6	=
OE db	20	15	15	17	20	20	25	22

Lauda Clínico OD
Audição normal

Lauda Clínico OE
Audição normal

Classificações: tipo de perda auditiva (Silman e Silvermam - 1997), grau de perda auditiva média 500khz, 1000khz e 2000khz (Lloyd e Kaplan - 1978) e configuração audiométrica (Silman e Silverman - 1997 - adaptada de Carhart, 1945 e Lloyd e Kaplan, 1978)

Classificações: tipo de perda auditiva (Silman e Silvermam - 1997), grau de perda auditiva média 500khz, 1000khz e 2000khz (Lloyd e Kaplan - 1978) e configuração audiométrica (Silman e Silverman - 1997 - adaptada de Carhart, 1945 e Lloyd e Kaplan, 1978)

Emanuel Sempio
Fonoaudiólogo
Audiologia Clínica e Ocupacional
CRFa 5-5297-8

Emanuel Sempio
Fonoaudiólogo
CRFa 5 - 5297 - 8
Assinatura eletrônica :EFAF305F676CBE2CEAADB3A26EB92B71
Para validar a assinatura : <https://sistema.hismet.com.br/validacao.php>

Jozineth Maria da Cruz
** Assinado por biometria **

Modelo do Audiometro :AVS500 - VIBRASOM
Última Aferição :12/08/2025



**ATENDIMENTO CLÍNICO
EXAME N.º 813463**

Paciente

Nome : JOZINETH MARIA DA CRUZ

CPF : 00645584100

RG : /SSP

Cargo : OPERADOR DE SISTEMA DE
TRATAMENTO DE AGUA E EFLUENTE

Nascimento : 08/05/1982

Self Report Questionnaire

Instrumento de rastreamento de TMC - SRQ 20 - Versão para língua portuguesa

1. Tem dores de cabeça freqüentes? () Sim (X) Não
2. Tem falta de apetite? () Sim (X) Não
3. Dorme mal? () Sim (X) Não
4. Assusta-se com facilidade? () Sim (X) Não
5. Tem tremores nas mãos? () Sim (X) Não
6. Sente-se nervoso(a), tenso(a), ou preocupado(a)? () Sim (X) Não
7. Tem má digestão? () Sim (X) Não
8. Tem dificuldade de pensar com clareza? () Sim (X) Não
9. Tem se sentido triste ultimamente? () Sim (X) Não
10. Tem chorado mais do que o costume? () Sim (X) Não
11. Encontra dificuldades para realizar suas atividades diárias? () Sim (X) Não
12. Tem dificuldade para tomar decisões? () Sim (X) Não
13. Tem dificuldades no serviço?(seu trabalho lhe causa sofrimento)? () Sim (X) Não
14. É incapaz de desempenhar um papel útil em sua vida? () Sim (X) Não
15. Tem perdido o interesse pelas coisas? () Sim (X) Não
16. Você se sente uma pessoa inútil, sem préstimo? () Sim (X) Não
17. Tem tido idéias de acabar com a vida? () Sim (X) Não
18. Sente-se cansado(a) o tempo todo? () Sim (X) Não
19. Tem sensações desagradáveis no estomago ? () Sim (X) Não
20. Você se cansa com facilidade? () Sim (X) Não

Nota de corte:6. Acima de 06 pontos encaminhar para avaliação com a Psicóloga ou psiquiatra, dependendo da gravidade.

Cuiabá-MT, 09 de abril de 2026



Como validar o documento pelo ITI:
Leia o qr-code e siga as instruções na página que será aberta.



Cod.: 578265	Paciente: Jozineth Maria da Cruz	Sexo: Feminino	Idade: 43 (A)
Atendido em: 09/04/2026	Profissional Solicitante: Dr.(a) Rafael Correa da Costa	Cadastro de Pessoas Físicas: CPF: 00645584100	Convênio: Hismet

PARASITOLÓGICO DE FEZES - EPF

Material: Fezes Coletado em: 09/04/2026 Método: Faust-Hoffmann, Pons e Janer

HELMINTOS: Amostra negativa

PROTOZOÁRIOS: Amostra negativa

Valores de Referência:
Negativo

Histórico de Resultados

	11/07/2023	14/06/2024	06/05/2025
HELMINTOS	Amostra negativa	Amostra negativa	Amostra negativa
PROTOZOÁRIOS	Amostra negativa	Amostra negativa	Amostra negativa



Assinado Digitalmente

Dra. Julia Cristina da Silva
Biomédica
CRBM - 24963

A interpretação de qualquer teste com finalidade diagnóstica ou prognóstica depende de avaliação conjunta dos dados clínicos e da história médica do paciente.

Responsável Técnico: Bruno Bini Napoleão - CRBM 2121

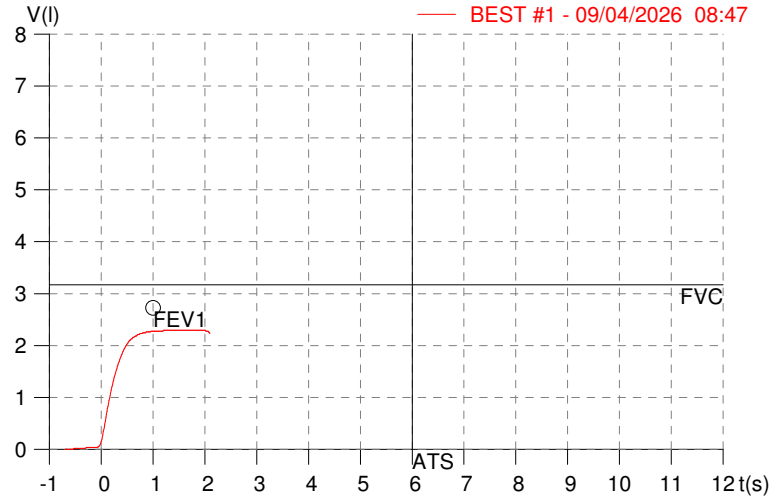
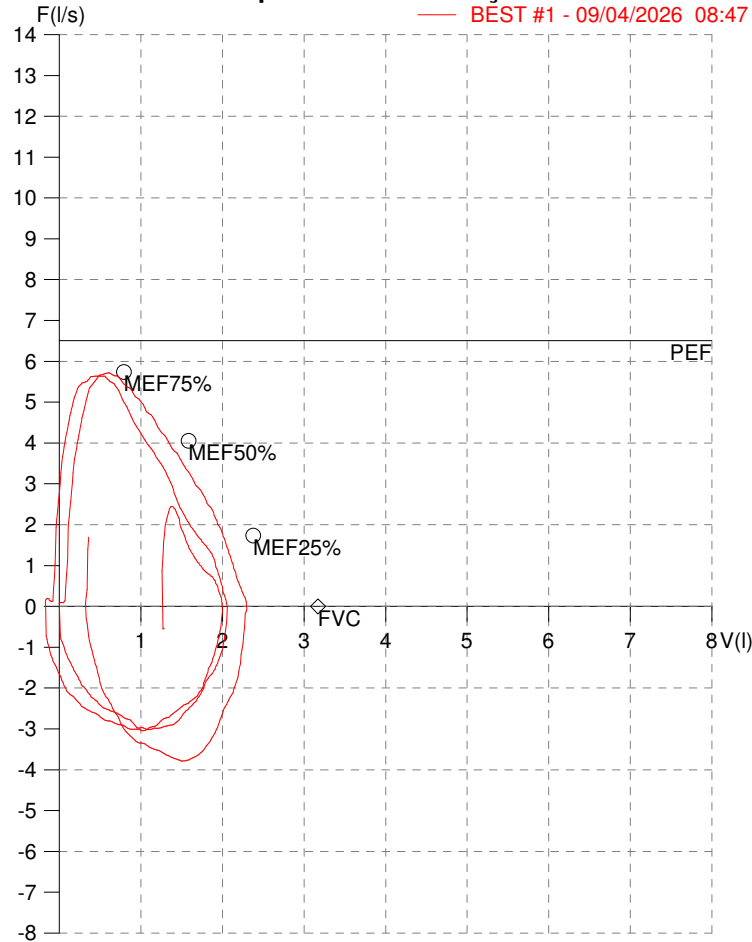
Endereço: Av. General Vale,350, Bandeirantes.
Telefone:65-99295 3662

HISMET - MEDICINA DO TRABALHO
AV. GENERAL MELLO, 227. POÇÃO. CUIABÁ MT
Tel. (65)3321-7051

ID: 813463
Primeiro Nome: JOZINETH MARIA D
Sobrenome:
Data: 09/04/2026

Data de nascimento: 08/05/1982
Sexo : Fêmea
Peso (kg): 77.0
Altura (cm): 162.0

Capacidade Vital Forçada



Parâmetro	UM	Descrição	Prev.	BEST#1	% Prev.
Best FVC	l(btps)	Melhor Capacidade Vital Forçada	3.17	2.32	73.1
FVC	l(btps)	Capacidade Vital Forçada	3.17	2.32	73.1
FEV1	l(btps)	Volume Exp Forçada em 1 seg	2.72	2.30	84.4
PEF	l/sec	Pico de Fluxo expiratório	6.51	5.72	87.9
PIF	l/sec	Pico de Fluxo Inspiratório		3.79	
FEV1/FVC%	%	FEV1 em % da FVC	80.9	99.2	122.6
FEF25-75%	l/sec	Fluxo expiratório médio forçado	3.48	4.25	122.1
MEF75%	l/sec	Fluxo Exp Máx @ 25% FVC	5.74	5.72	99.6
MEF50%	l/sec	Fluxo Exp Máx @ 50% FVC	4.05	4.55	112.3
MEF25%	l/sec	Fluxo Exp Máx @ 75% FVC	1.74	2.85	164.2
FET100%	sec	Tempo de Expiração forçada		1.2	
PEFr	l/min	Pico de Fluxo expiratório (l/min)	390.6	343.3	87.9

Diagnóstico:
Anormalidade Moderado

Impresso 09/04/2026

Cod.: 578265	Paciente: Jozineth Maria da Cruz	Sexo: Feminino	Idade: 43 (A)
Atendido em: 09/04/2026	Profissional Solicitante: Dr.(a) Rafael Correa da Costa	Cadastro de Pessoas Físicas: CPF: 00645584100	Convênio: Hismet

HEMOGRAMA

Método: Automação XNL550 Material: PLASMA EDTA Coletado em: 09/04/2026 Liberado em: 09/04/2026 10:47

Eritrograma

		Valores de Referência
Hemácias em milhões/ mm ³:	4,54	3,9 a 5,0/mm ³
Hemoglobina em g/dL.....:	13,2	11,5 a 15,5g/dL
Hematócrito em %.....:	38,1	35,0 a 45,0%
Vol. Glob. Média em fl.....:	83,9	80,0 a 96,0fl
Hem. Glob. Média em pg.....:	29,1	26,0 a 34,0pg
C.H. Glob. Média em g/dL.....:	34,6	31,0 a 36,0g/dL
RDW.....:	12,7	11,0 a 15,0%

Leucograma

Leucócitos.....:	5.680/mm³		3.500 a 10.000/mm ³
Neutrófilos.....:	64,8%	3.681/mm³	50 a 70 2000 a 7000
Blastos.....:	0,0%	0/mm³	0 0
Promielocitos.....:	0,0%	0/mm³	0 0
Mielocitos.....:	0,0%	0/mm³	0 0
Metamielocitos.....:	0,0%	0/mm³	0 0
Bastões.....:	0,0%	0/mm³	0 a 6 0 a 600
Segmentados.....:	64,8%	3.681/mm³	50 a 70 2000 a 7000
Eosinófilos.....:	1,2%	68/mm³	2 a 4 80 a 600
Basófilos.....:	0,4%	23/mm³	0 a 2 0 a 200
Linfócitos típicos.....:	29,0%	1.647/mm³	25 a 35 1000 a 3500
Linfócitos atípicos.....:	0,0%	0/mm³	0 0
Monócitos.....:	4,6%	261/mm³	2 a 10 400 a 1000

Plaquetas

Plaquetas.....:	474.000/mm³	150.000 a 450.000/mm ³
VPM.....:	9,4/fl	6,7 a 10,0
Plaquetócrito.....:	0,440%	0,100 a 0,500%
PDW.....:	10,0	15,0 a 17,9%



Assinado Digitalmente



Dra. Julia Cristina da Silva
Biomédica
CRBM - 24963

A interpretação de qualquer teste com finalidade diagnóstica ou prognóstica depende de avaliação conjunta dos dados clínicos e da história médica do paciente.

Responsável Técnico: Bruno Bini Napoleão - CRBM 2121

Endereço: Av. General Vale,350, Bandeirantes.
Telefone:65-99295 3662

Protocolo:2604090936029

Data:09/04/2026

Paciente:JOZINETH MARIA DA CRUZ

Nasc.:08/05/1982 RG :-SSP

CPF:00645584100

Exame :RX COLUNA LOMBO SACRA AP / PERFIL

Resultado

CORPOS VERTEBRAIS VISUALIZADOS COM MORFOLOGIA E TEXTURA HABITUAIS.
APÓFISES ESPINHOSAS, TRANSVERSAS E PEDÍCULOS SEM ANORMALIDADES.
TRANSIÇÃO LOMBOSSACRA DE ASPECTO NORMAL.
ESPAÇOS DISCAIS DENTRO DOS LIMITES DA NORMALIDADE.
AUSÊNCIA DE ASSIMETRIAS EVIDENTES OU ESCOLIOSE DA COLUNA.
OSTEOFITOS MARGINAIS INCIPIENTES EM CORPOS VERTEBRAIS.
LINHA DE PESO PROJETADO ANTERIOR A BASE DO SACRO.
ALTERAÇÕES DEGENERATIVAS DAS INTERAPOFISÁRIAS EM L4-L5 E L5-S1.



Dr. Leandro M. Colmanetti

Médico Radiologista CRM 5995 MT RQE 4585 MT

v1.0 Chave:<http://sistema.imaggi.com.br/validar.php?chave=719658821295366308731299407926>

