



## ATESTADO DE ACUIDADE VISUAL

CNPJ : 77591402000132 Fantasia : CONSTRUTORA J.L.  
Razão Social : JOTA ELE CONSTRUÇOES CIVIS S/A  
Endereço : R CORONEL PEDRO SCHERER N.º 222 Complemento :  
Cidade / UF : CURITIBA / PR CEP : 80050470

### Funcionário

Nome : Deogenes da Silva Queiroz Setor: OP. SOLDA - COMPLEXO BEACH  
CPF : 05071505541 Cargo: SOLDADOR  
RG : / Nascimento: 01/11/1991

### Ficha de Acuidade Visual

#### Longe

Método de avaliação : Escala Optométrica de Snellen

##### SEM CORREÇÃO

OD: 20/100

OE: 20/100

##### COM CORREÇÃO

OD: 20/10

OE: 20/10

#### Perto

Método de avaliação : Tabela de Jaeger

CORREÇÃO : NÃO

RESULTADO OLHO DIREITO : J1

RESULTADO OLHO ESQUERDO : J1

#### Teste Cromático

Visão Cromatica: NORMAL

Usa lente/óculos: Sim

Resultado: NORMAL

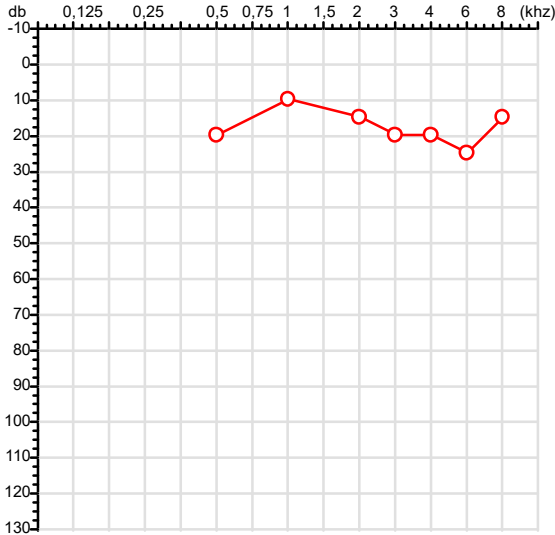
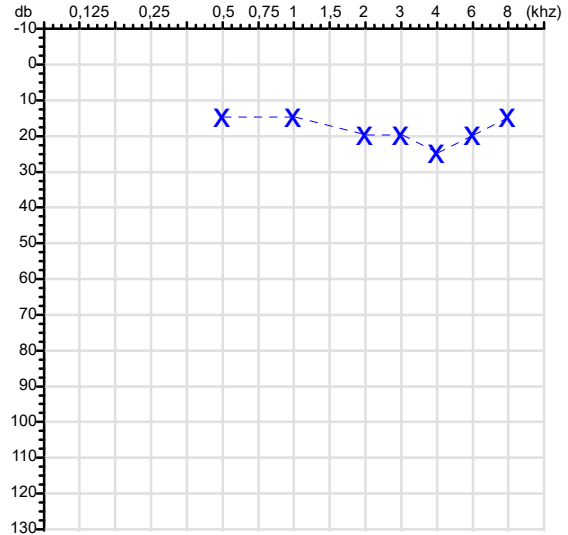
Cuiabá 9 de abril de 2026

Dr. João Batista de Almeida  
Médico  
CRM-MT 15709

Dr. João Batista de Almeida Junior  
CRM-MT 15709  
NIS 269.85078.64-6

Autenticação Assintatura :07B4C86DF58FF70F13C32F345FB50E0A  
Para validar a assinatura : <https://sistema.hismet.com.br/validacao.php>

CPF :050.715.055-41	Paciente :Deogenes da Silva Queiroz	RG :/
CNPJ :77.591.402/0001-32	Razão :JOTA ELE CONSTRUÇOES CIVIS S/A	
Nascimento :01/11/1991	Idade : 34 anos	
Motivo :Demissional	Setor :OP. SOLDA - COMPLEXO BEACH	
Reposuo :14h	Função :SOLDADOR	
Data do Exame : 09/04/2026		

**Orelha Direita**

**Audiometria**
**Orelha Esquerda**

**Aérea**

Khz	0,25	0,5	1	2	3	4	6	8
OD db	NDG	20	10	15	20	20	25	15

**Óssea**

Khz	0,25	0,5	1	2	3	4	6
OD db	NDG	NDG	NDG	NDG	NDG	NDG	NDG

**Médias Tritonais**

Khz	0,5	1	2	=	3	4	6	=
OD db	20	10	15	15	20	20	25	22

**Lauda Clínico OD**

Audição normal

Classificações: tipo de perda auditiva (Silman e Silvermam - 1997), grau de perda auditiva média 500khz, 1000khz e 2000khz (Lloyd e Kaplan - 1978) e configuração audiométrica (Silman e Silverman - 1997 - adaptada de Carhart, 1945 e Lloyd e Kaplan, 1978)

Khz	0,25	0,5	1	2	3	4	6	8
OE db	NDG	15	15	20	20	25	20	15

Khz	0,25	0,5	1	2	3	4	6
OE db	NDG	NDG	NDG	NDG	NDG	NDG	NDG

Khz	0,5	1	2	=	3	4	6	=
OE db	15	15	20	17	20	25	20	22

**Lauda Clínico OE**

Audição normal

Classificações: tipo de perda auditiva (Silman e Silvermam - 1997), grau de perda auditiva média 500khz, 1000khz e 2000khz (Lloyd e Kaplan - 1978) e configuração audiométrica (Silman e Silverman - 1997 - adaptada de Carhart, 1945 e Lloyd e Kaplan, 1978)

*Emanuel Sempio*  
 Fonoaudiólogo  
 Audiologia Clínica e Ocupacional  
 CRFa 5-5297-8

Emanuel Sempio  
 Fonoaudiólogo  
 CRFa 5 - 5297 - 8

Assinatura eletrônica :68FB1F8C75293413A6FBFEFCB43F7CC1

Para validar a assinatura : <https://sistema.hismet.com.br/validacao.php>

*Deogenes da Silva Queiroz*

\*\* Assinado por biometria \*\*

Modelo do Audiometro :AVS500 - VIBRASOM

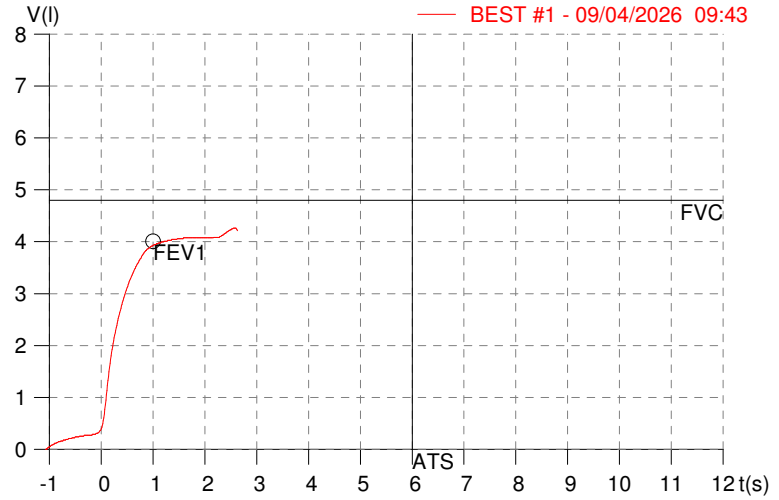
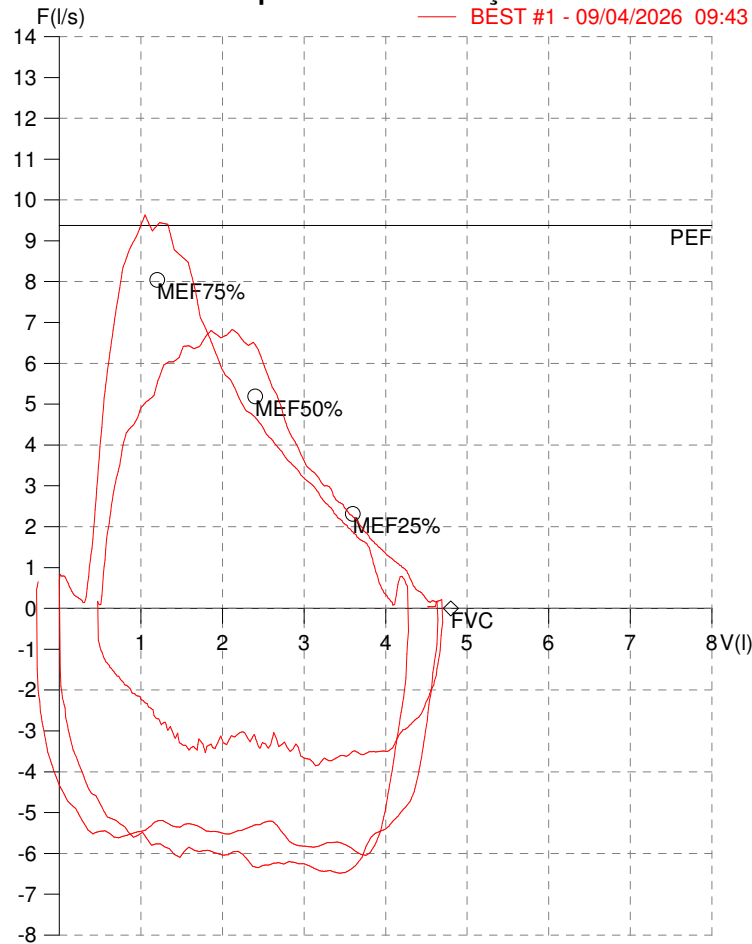
Última Aferição :12/08/2025

**HISMET - MEDICINA DO TRABALHO**  
**AV. GENERAL MELLO, 227. POÇÃO. CUIABÁ MT**  
**Tel. (65)3321-7051**

**ID:** 81355  
**Primeiro Nome:** DEOGENES DA SILVA QU  
**Sobrenome:**  
**Data:** 09/04/2026

**Data de nascimento:** 01/11/1991  
**Sexo :** Macho  
**Peso (kg):** 85.0  
**Altura (cm):** 174.0

**Capacidade Vital Forçada**



Parâmetro	UM	Descrição	Prev.	BEST#1	% Prev.
Best FVC	l(btps)	Melhor Capacidade Vital Forçada	4.80	4.29	89.5
FVC	l(btps)	Capacidade Vital Forçada	4.80	4.29	89.5
FEV1	l(btps)	Volume Exp Forçada em 1 seg	4.01	3.95	98.6
PEF	l/sec	Pico de Fluxo expiratório	9.37	9.64	102.8
PIF	l/sec	Pico de Fluxo Inspiratório		6.04	
FEV1/FVC%	%	FEV1 em % da FVC	81.1	92.0	113.4
FEF25-75%	l/sec	Fluxo expiratório médio forçado	4.61	5.02	108.8
MEF75%	l/sec	Fluxo Exp Máx @ 25% FVC	8.04	9.64	119.8
MEF50%	l/sec	Fluxo Exp Máx @ 50% FVC	5.19	5.40	104.0
MEF25%	l/sec	Fluxo Exp Máx @ 75% FVC	2.32	2.74	118.3
FET100%	sec	Tempo de Expiração forçada		2.6	
PEFr	l/min	Pico de Fluxo expiratório (l/min)	562.3	578.1	102.8

**Diagnóstico:**  
 Espirometria normal

Impresso 09/04/2026

Protocolo:2604091117469

Data:09/04/2026

Paciente:DEOGENES DA SILVA QUEIROZ

Nasc.:01/11/1991 RG :-

CPF:05071505541

Exame :RX COLUNA LOMBO SACRA AP / PERFIL

### Resultado

CORPOS VERTEBRAIS VISUALIZADOS COM MORFOLOGIA E TEXTURA HABITUAIS.  
APÓFISES ESPINHOSAS, TRANSVERSAS E PEDÍCULOS SEM ANORMALIDADES.  
TRANSIÇÃO LOMBOSSACRA DE ASPECTO NORMAL.  
ESPAÇOS DISCAIS DENTRO DOS LIMITES DA NORMALIDADE.  
AUSÊNCIA DE ASSIMETRIAS EVIDENTES OU ESCOLIOSE DA COLUNA.  
OSTEOFITOS MARGINAIS INCIPIENTES EM CORPOS VERTEBRAIS.  
LINHA DE PESO PROJETADO ANTERIOR A BASE DO SACRO.



---

Dr. Leandro M. Colmanetti

Médico Radiologista CRM 5995 MT RQE 4585 MT

v1.0 Chave:<http://sistema.imaggi.com.br/validar.php?chave=722470276205846727013153863122>

