



ATESTADO DE ACUIDADE VISUAL

CNPJ : 37457942000103 Fantasia : TRAEI TRANSFORMADORES ELETRICOS
Razão Social : TRAEI TRANSFORMADORES ELETRICOS LTDA
Endereço : RUA N N.º 244 Complemento : QUADRA 17
Cidade / UF : CUIABÁ / MT CEP : 78098400

Funcionário

Nome : Solange Roque de Lima Setor: DISTRIBUICAO - BOBINAGEM AT - DISTRIBUICAO
CPF : 02275099190 Cargo: BOBINADOR (A) IV
RG : 18931634 / SSP MT Nascimento: 19/01/1988

Ficha de Acuidade Visual

Longe

Método de avaliação : Escala Optométrica de Snellen

SEM CORREÇÃO

OD: 20/10

OE: 20/10

COM CORREÇÃO

OD: /

OE: /

Perto

Método de avaliação : Tabela de Jaeger

CORREÇÃO : NÃO

RESULTADO OLHO DIREITO : J1

RESULTADO OLHO ESQUERDO : J1

Teste Cromático

Visão Cromatica: NORMAL

Usa lente/óculos: Não

Resultado: NORMAL

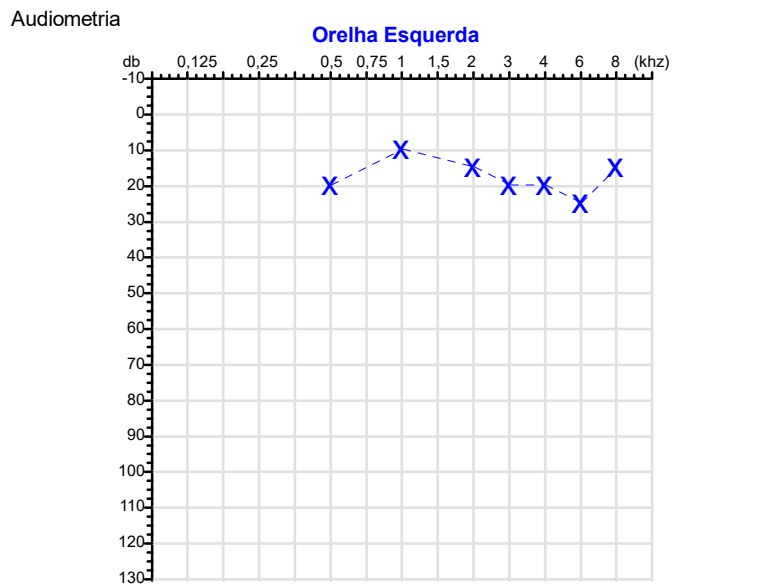
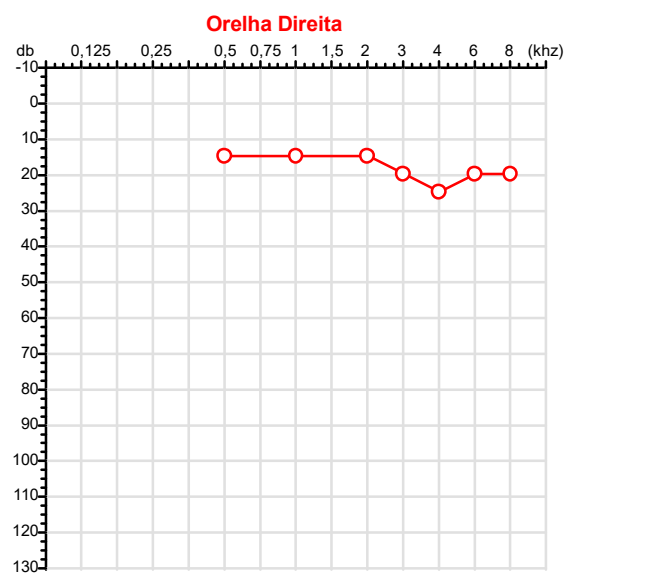
Cuiabá 9 de abril de 2026

Dr. João Batista de Almeida
Médico
CRM-MT 15709

Dr. João Batista de Almeida Junior
CRM-MT 15709
NIS 269.85078.64-6

Autenticação Assinatura :F2317141D02A7B8C05B783BEF0D5B8AA
Para validar a assinatura : <https://sistema.hismet.com.br/validacao.php>

CPF :022.750.991-90	Paciente :Solange Roque de Lima	RG :18931634/SSP MT
CNPJ :37.457.942/0001-03	Razão :TRAEI TRANSFORMADORES ELETRICOS LTDA	
Nascimento :19/01/1988	Idade : 38 anos	
Motivo :Demissional	Setor :DISTRIBUICAO - BOBINAGEM AT - DISTRIBUICAO	
Reposuo :14h	Função :BOBINADOR (A) IV	
Data do Exame : 09/04/2026		



Aérea

Khz	0,25	0,5	1	2	3	4	6	8
OD db	NDG	15	15	15	20	25	20	20

Khz	0,25	0,5	1	2	3	4	6	8
OE db	NDG	20	10	15	20	20	25	15

Ossea

Khz	0,25	0,5	1	2	3	4	6
OD db	NDG	NDG	NDG	NDG	NDG	NDG	NDG

Khz	0,25	0,5	1	2	3	4	6
OE db	NDG	NDG	NDG	NDG	NDG	NDG	NDG

Médias Tritonais

Khz	0,5	1	2	=	3	4	6	=
OD db	15	15	15	15	20	25	20	22

Khz	0,5	1	2	=	3	4	6	=
OE db	20	10	15	15	20	20	25	22

Laudo Clínico OD
 Audição normal

Laudo Clínico OE
 Audição normal

Classificações: tipo de perda auditiva (Silman e Silvermam - 1997), grau de perda auditiva média 500khz, 1000khz e 2000khz (Lloyd e Kaplan - 1978) e configuração audiométrica (Silman e Silverman - 1997 - adaptada de Carhart, 1945 e Lloyd e Kaplan, 1978)

Classificações: tipo de perda auditiva (Silman e Silvermam - 1997), grau de perda auditiva média 500khz, 1000khz e 2000khz (Lloyd e Kaplan - 1978) e configuração audiométrica (Silman e Silverman - 1997 - adaptada de Carhart, 1945 e Lloyd e Kaplan, 1978)

Emanuel Sempio
 Fonoaudiólogo
 Audiologia Clínica e Ocupacional
 CRFa/ 5-5297-8

Emanuel Sempio
 Fonoaudiólogo
 CRFa 5 - 5297 - 8
 Assinatura eletrônica :6C11B90C003083D745FC75D41246AD66
 Para validar a assinatura : <https://sistema.hismet.com.br/validacao.php>

Solange Roque de Lima
 ** Assinado por biometria **

Modelo do Audiometro :AVS500 - VIBRASOM
 Última Aferição :12/08/2025



Cod.: 578334	Paciente: Solange Roque de Lima	Sexo: Feminino	Idade: 38 (A)
Atendido em: 09/04/2026	Profissional Solicitante: Dr. (a) Rafael Correa da Costa	Cadastro de Pessoas Físicas: CPF: 02275099190	Convênio: Hismet

CHUMBO - URINA**2,8 ug/L**

Método: ESPECTROMETRIA DE MASSAS COM PLASMA INDUTIVAMENTE ACOPLADO - ICP/MS Material: Urina pré-jornada de trabalho Coletado em: 09/04/2026 Liberado em: 13/04/2026 08:35

Valores de Referência:

*A NR-7 não estabelece valores de IBE/EE para início de Jornada.

"Metodologia desenvolvida e validada in house seguindo protocolos de validação nacionais e internacionais."

Nota: *ATENÇÃO PARA NOVOS VALORES DE REFERÊNCIA A PARTIR DE 02/06/202

Resultado transcrito do Laboratório Diagnósticos do Brasil.

Histórico de Resultados

2,0 ug/L	1,0 ug/L	1,6 ug/L
27/03/2023	15/02/2024	19/08/2024

Dra. Julia Cristina da Silva
Biomédica
CRBM - 24963

A interpretação de qualquer teste com finalidade diagnóstica ou prognóstica depende de avaliação conjunta dos dados clínicos e da história médica do paciente.

Responsável Técnico: Bruno Bini Napoleão - CREM 2121

Endereço: Av. General Vale, 350, Bandeirantes.

Telefone: 65-99295 3662

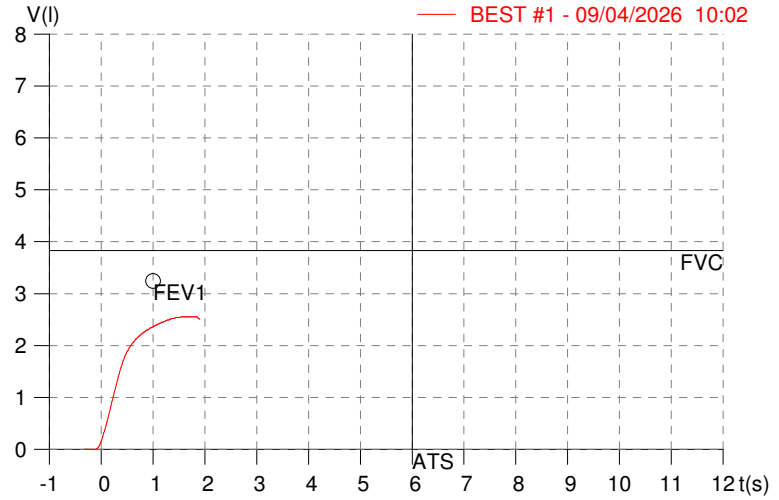
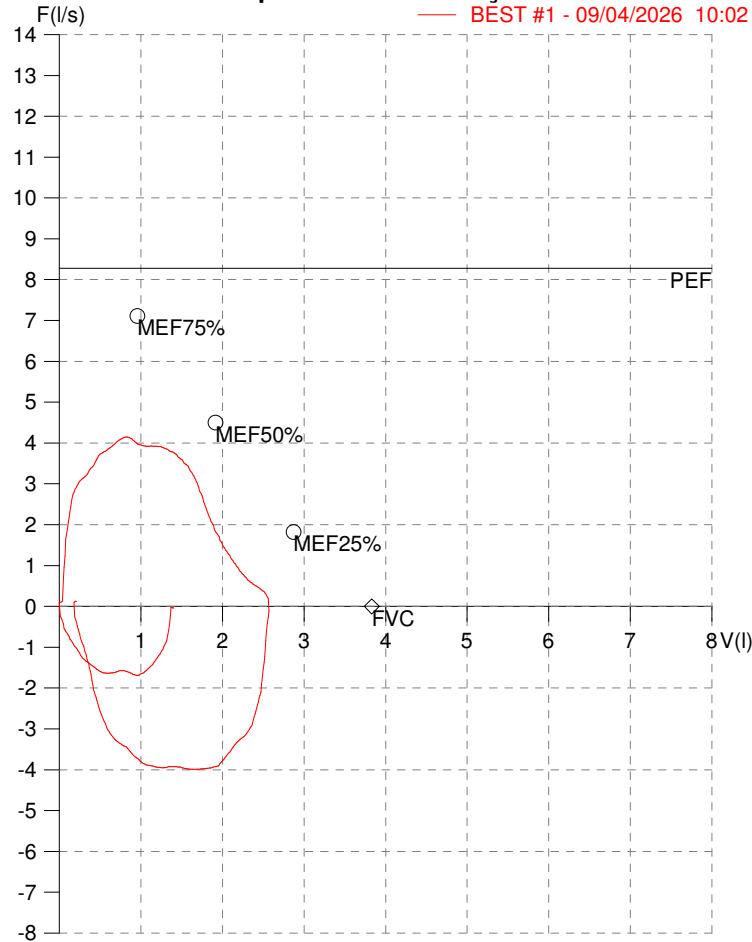
CNES: 3055612

HISMET - MEDICINA DO TRABALHO
AV. GENERAL MELLO, 227. POÇÃO. CUIABÁ MT
Tel. (65)3321-7051

ID: 813566
Primeiro Nome: SOLANGE ROQUE DE
Sobrenome: LIMA
Data: 09/04/2026

Data de nascimento: 19/01/1988
Sexo : Macho
Peso (kg): 62.0
Altura (cm): 159.0

Capacidade Vital Forçada



Parâmetro	UM	Descrição	Prev.	BEST#1	% Prev.
Best FVC	l(btps)	Melhor Capacidade Vital Forçada	3.83	2.58	67.3
FVC	l(btps)	Capacidade Vital Forçada	3.83	2.58	67.3
FEV1	l(btps)	Volume Exp Forçada em 1 seg	3.24	2.38	73.3
PEF	l/sec	Pico de Fluxo expiratório	8.28	4.15	50.1
PIF	l/sec	Pico de Fluxo Inspiratório		3.99	
FEV1/FVC%	%	FEV1 em % da FVC	80.4	92.3	114.9
FEF25-75%	l/sec	Fluxo expiratório médio forçado	4.15	3.37	81.1
MEF75%	l/sec	Fluxo Exp Máx @ 25% FVC	7.11	3.91	55.0
MEF50%	l/sec	Fluxo Exp Máx @ 50% FVC	4.50	3.89	86.4
MEF25%	l/sec	Fluxo Exp Máx @ 75% FVC	1.82	1.85	101.4
FET100%	sec	Tempo de Expiração forçada		1.5	
PEFr	l/min	Pico de Fluxo expiratório (l/min)	496.7	248.9	50.1

Diagnóstico:
Anormalidade Moderado

Impresso 09/04/2026

Cod.: 578334	Paciente: Solange Roque de Lima	Sexo: Feminino	Idade: 38 (A)
Atendido em: 09/04/2026	Profissional Solicitante: Dr.(a) Rafael Correa da Costa	Cadastro de Pessoas Físicas: CPF: 02275099190	Convênio: Hismet

HEMOGRAMA

Método: Automação XNL550 Material: PLASMA EDTA Coletado em: 09/04/2026 Liberado em: 09/04/2026 13:07

Eritrograma

Valores de Referência

Hemácias em milhões/ mm ³:	4,25	3,9 a 5,0/mm ³
Hemoglobina em g/dL.....:	13,1	11,5 a 15,5g/dL
Hematócrito em %.....:	36,5	35,0 a 45,0%
Vol. Glob. Média em fl.....:	85,9	80,0 a 96,0fl
Hem. Glob. Média em pg.....:	30,8	26,0 a 34,0pg
C.H. Glob. Média em g/dL.....:	35,9	31,0 a 36,0g/dL
RDW.....:	11,7	11,0 a 15,0%

Leucograma

Leucócitos.....:	5.300/mm³	3.500 a 10.000/mm ³
Neutrófilos.....:	33,1%	1.754/mm³ 50 a 70 2000 a 7000
Blastos.....:	0,0%	0/mm³ 0 0
Promielocitos.....:	0,0%	0/mm³ 0 0
Mielocitos.....:	0,0%	0/mm³ 0 0
Metamielocitos.....:	0,0%	0/mm³ 0 0
Bastões.....:	0,0%	0/mm³ 0 a 6 0 a 600
Segmentados.....:	33,1%	1.754/mm³ 50 a 70 2000 a 7000
Eosinófilos.....:	2,5%	133/mm³ 2 a 4 80 a 600
Basófilos.....:	0,6%	32/mm³ 0 a 2 0 a 200
Linfócitos típicos.....:	52,5%	2.783/mm³ 25 a 35 1000 a 3500
Linfócitos atípicos.....:	0,0%	0/mm³ 0 0
Monócitos.....:	11,3%	599/mm³ 2 a 10 400 a 1000

Plaquetas

Plaquetas.....:	254.000/mm³	150.000 a 450.000/mm ³
VPM.....:	10,1/fl	6,7 a 10,0
Plaquetócrito.....:	0,260%	0,100 a 0,500%
PDW.....:	10,8	15,0 a 17,9%



Assinado Digitalmente



Dra. Julia Cristina da Silva
Biomédica
CRBM - 24963

A interpretação de qualquer teste com finalidade diagnóstica ou prognóstica depende de avaliação conjunta dos dados clínicos e da história médica do paciente.

Responsável Técnico: Bruno Bini Napoleão - CRBM 2121

Endereço: Av. General Vale,350, Bandeirantes.
Telefone:65-99295 3662

Protocolo:2604091136229

Data:09/04/2026

Paciente:SOLANGE ROQUE DE LIMA

Nasc.:19/01/1988 RG :18931634-SSP MT

CPF:02275099190

Exame :RX COLUNA LOMBO SACRA AP / PERFIL

Resultado

CORPOS VERTEBRAIS VISUALIZADOS COM MORFOLOGIA E TEXTURA HABITUAIS.
APÓFISES ESPINHOSAS, TRANSVERSAS E PEDÍCULOS SEM ANORMALIDADES.
TRANSIÇÃO LOMBOSSACRA DE ASPECTO NORMAL.
ESPAÇOS DISCAIS DENTRO DOS LIMITES DA NORMALIDADE.
AUSÊNCIA DE ASSIMETRIAS EVIDENTES OU ESCOLIOSE DA COLUNA.
ALTERAÇÕES DEGENERATIVAS DAS INTERAPOFISÁRIAS EM L4-L5 E L5-S1.
ACENTUAÇÃO DA LORDOSE LOMBAR.



Dr. Leandro M. Colmanetti

Médico Radiologista CRM 5995 MT RQE 4585 MT

v1.0 Chave:<http://sistema.imaggi.com.br/validar.php?chave=090379906318290980487292965708>



Protocolo:2604091140389

Data:09/04/2026

Paciente:SOLANGE ROQUE DE LIMA

Nasc.:19/01/1988 RG :18931634-SSP MT

CPF:02275099190

Exame :RX TORAX PA

Resultado

OSSOS COM MORFOLOGIA E TEXTURA NORMAIS.

MEDIASTINO CENTRADO E SEM MASSAS VISÍVEIS NA SUA TOPOGRAFIA.

HILOS E TRAMA VASCULAR PULMONAR DE ASPECTO HABITUAL.

CAMPOS PLEUROPULMONARES COM TRANSPARÊNCIA SATISFATÓRIA.

CÚPULAS DIAFRAGMÁTICAS DE CONTORNOS NÍTIDOS E SEIOS COSTOFRÊNICOS LIVRES.

ÁREA CARDÍACA NOS LIMITES DA NORMALIDADE.



Dr. Leandro M. Colmanetti

Médico Radiologista CRM 5995 MT RQE 4585 MT

v1.0 Chave:<http://sistema.imaggi.com.br/validar.php?chave=150663742937401359131876502898>

