



## ATESTADO DE ACUIDADE VISUAL

CNPJ : 11392754000150 Fantasia : SEBO VARZEA GRANDE IND. E COM. DE PRODUTOS ANIMAIS  
Razão Social : SEBO VARZEA GRANDE INDUSTRIA E COMERCIO DE PRODUTOS ANIMAIS LTDA  
Endereço : AV JOAO DE DEUS BULHOES N.º S/N Complemento :  
Cidade / UF : VÁRZEA GRANDE / MT CEP : 78168000

### Funcionário

Nome : Domingos Nunes da Costa Setor: PINTURA  
CPF : 02731735104 Cargo: PINTOR  
RG : / Nascimento: 14/04/1985

### Ficha de Acuidade Visual

#### Longe

Método de avaliação : Escala Optométrica de Snellen

##### SEM CORREÇÃO

OD: 20/10

OE: 20/15

##### COM CORREÇÃO

OD: /

OE: /

#### Perto

Método de avaliação : Tabela de Jaeger

CORREÇÃO : NÃO

RESULTADO OLHO DIREITO : J1

RESULTADO OLHO ESQUERDO : J1

#### Teste Cromático

Visão Cromatica: NORMAL

Usa lente/óculos: Não

Resultado: NORMAL

Cuiabá 9 de abril de 2026

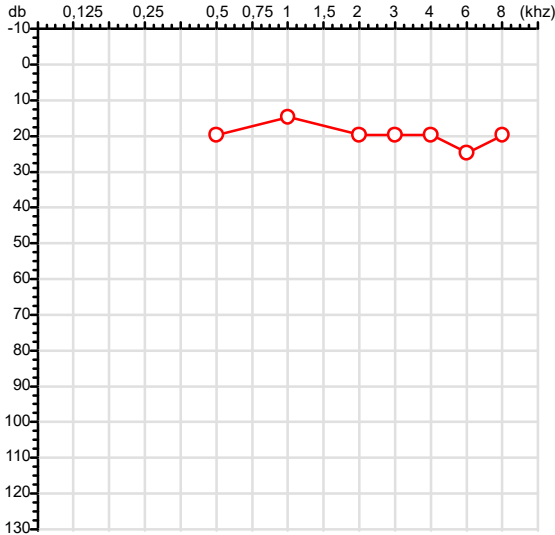
  
Dr. João Batista de Almeida  
Médico  
CRM-MT 15709

Dr. João Batista de Almeida Junior  
CRM-MT 15709  
NIS 269.85078.64-6

Autenticação Assintatura : AD0305DA770F9104CDAC083BAAAC633F  
Para validar a assinatura : <https://sistema.hismet.com.br/validacao.php>

CPF :027.317.351-04 Paciente :DOMINGOS NUNES DA COSTA RG :/  
 CNPJ :11.392.754/0001-50 Razão :SEBO VARZEA GRANDE INDUSTRIA E COMERCIO DE PRODUTOS ANIMAIS LTDA  
 Nascimento :14/04/1985 Idade : 40 anos  
 Motivo :Periódico Setor :PINTURA  
 Repouso :14h Função :PINTOR  
 Data do Exame : 09/04/2026

**Orelha Direita**



**Aérea**

Khz	0,25	0,5	1	2	3	4	6	8
OD db	NDG	20	15	20	20	20	25	20

**Óssea**

Khz	0,25	0,5	1	2	3	4	6
OD db	NDG	NDG	NDG	NDG	NDG	NDG	NDG

**Médias Tritonais**

Khz	0,5	1	2	=	3	4	6	=
OD db	20	15	20	18	20	20	25	22

**Lauda Clínico OD**

Audição normal

Classificações: tipo de perda auditiva (Silman e Silvermam - 1997), grau de perda auditiva média 500khz, 1000khz e 2000khz (Lloyd e Kaplan - 1978) e configuração audiométrica (Silman e Silverman - 1997 - adaptada de Carhart, 1945 e Lloyd e Kaplan, 1978)

**Audiometria**

**Orelha Esquerda**



Khz	0,25	0,5	1	2	3	4	6	8
OE db	NDG	15	15	20	20	25	25	20

Khz	0,25	0,5	1	2	3	4	6
OE db	NDG	NDG	NDG	NDG	NDG	NDG	NDG

Khz	0,5	1	2	=	3	4	6	=
OE db	15	15	20	17	20	25	25	23

**Lauda Clínico OE**

Audição normal

Classificações: tipo de perda auditiva (Silman e Silvermam - 1997), grau de perda auditiva média 500khz, 1000khz e 2000khz (Lloyd e Kaplan - 1978) e configuração audiométrica (Silman e Silverman - 1997 - adaptada de Carhart, 1945 e Lloyd e Kaplan, 1978)

*Emanuel Sempio*  
 Fonoaudiólogo  
 Audiologia Clínica e Ocupacional  
 CRFa 5-5297-8

Emanuel Sempio  
 Fonoaudiólogo  
 CRFa 5 - 5297 - 8

Assinatura eletrônica :D13BB7CC3F30CB7F02D577A5F0DD8138  
 Para validar a assinatura : <https://sistema.hismet.com.br/validacao.php>

*Domingos Nunes da Costa*

\*\* Assinado por biometria \*\*

Modelo do Audiometro :AVS500 - VIBRASOM  
 Última Aferição :12/08/2025

Protocolo:26040912125546

Data:09/04/2026

Paciente:DOMINGOS NUNES DA COSTA

Nasc.:14/04/1985 RG :-

CPF:02731735104

Exame :ELETROCARDIOGRAMA ECG

### Resultado

FC = 69BPM (VARIA DE DE 50 A 100BPM, DE ACORDO COM AS ÚLTIMAS DIRETRIZES DE ECG DA SBC).

P-R = 0,12S (NORMAL = 0,10 A 0,20S), P SINUSAL (ONDA P SINUSAL SE POSITIVA E, D1, D2, D3, AVF).

QRS = 0,08S (NORMAL = 0,07 A 0,11S) OBS: Q PATOLÓGICA SE AMPLITUDE FOR PELO MENOS 25% DA ONDA R.

QTC = 0,38S (NORMAL = 0,34 A 0,45S P/ HOMENS A 0,47S P/ MULHERES).

RITMO SINUSAL.

SÂQRS = +60° (NORMAL = 0 A 90°, ALGUNS AUTORES CONSIDERAM NORMAL = -30 A +110°).

Impressão diagnóstica

DENTRO DOS PARÂMETROS NORMAIS.

DRA. JAMILA LEITE XAVIER

Cardiologista CRM MT 6422 RQE 4016 MT

*Dr.ª Jamila L. Xavier*

v1.0 Chave:<http://sistema.imaggi.com.br/validar.php?chave=906164647377524268399939865392>

CRM-MT 6422

AV. GENERAL MELLO, 227 - POÇÃO - CEP 78015-300 - CUIABÁ - MT

FONE: (65) 3055-2051 - [IMAGGI@IMAGGI.COM.BR](mailto:IMAGGI@IMAGGI.COM.BR)



Protocolo:26040912305646

Data:09/04/2026

Paciente:DOMINGOS NUNES DA COSTA

Nasc.:14/04/1985 RG :-

CPF:02731735104

Exame :ELETROENCEFALOGRAMA CLINICO

### Resultado

A ATIVIDADE ELÉTRICA CEREBRAL DE REPOUSO MOSTROU-SE SIMÉTRICA ENTRE ÁREAS HOMÓLOGAS, ORGANIZADA, CONSTITUÍDA POR UM RITMO ALFA DOMINANTE,09-10HZ DE MÉDIA AMPLITUDE, COM PREDOMÍNIO NAS REGIÕES POSTERIO.

AUSÊNCIA DE ATIVIDADE EPILEPTIFORME.

DURANTE TODO O DECORRER DO EXAME, MESMO COM A ATIVAÇÃO PELA HIPERPNÉIA, NÃO FORAM REGISTRADOS GRAFOELEMENTOS PATOLÓGICOS.

ELETROENCEFALOGRAMA DIGITAL, REALIZADO DURANTE VIGÍLIA, EM CONDIÇÕES TÉCNICAS SATISFATÓRIAS.

Impressão diagnóstica

DENTRO DOS PARÂMETROS NORMAIS.

---

DR. CESAR ANDROLAGE  
Neurologista CRM 7432 MT RQE 4011 MT  
CRM: MT 7432

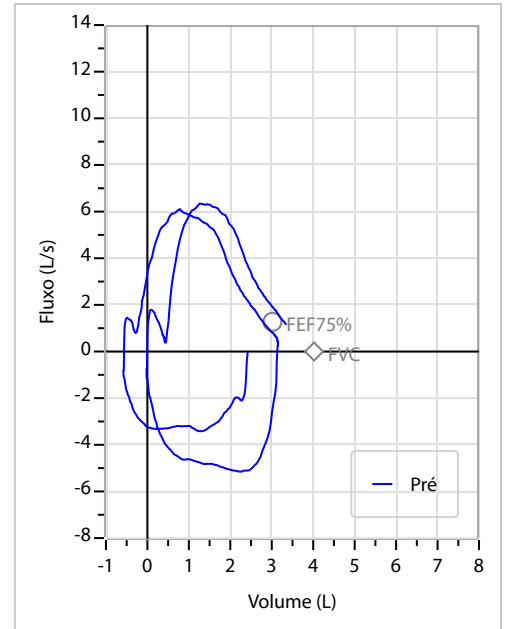
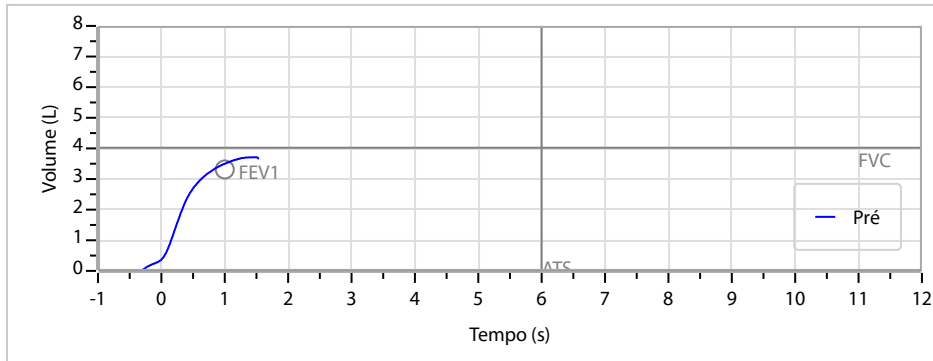
v1.0 Chave:<http://sistema.imaggi.com.br/validar.php?chave=779875467120942732908532182447>



Nome	DOMINGOS NUNES DA COSTA		ID1	813600	Sexo	Masculino	Idade	40,9	Peso (kg)	79,00	Altura (cm)	165,0
Agrupamento	--	D.O.B.	14/04/1985	--	BMI (kg/m2)	29,0	Fumante	Não	Anos de Tabag...	--	Cig/Dia	--
Técnico	--	Médico	--	--	Classe 2	--	Etnia	--	Outros/Não Especificado			

<b>CAPACIDADE VITAL FORÇADA</b>	Imprimir Resultado dos testes	Definir previsão	Posição do Teste
	11:37	GLI	SENTADO

	Meas.	Pred	% Pred	z score
FVC	L 3,74	4,02	93	
FEV1	L 3,52	3,31	106	
FEV1/FVC%	% 94,1	82,4	114	
FEV1/Vcmax%	% 94,1	82,4	114	



### Interpretação

O indivíduo tem uma relação FEV1/FVC% de 94,1% e um valor FVC de 3,74 L que estão dentro dos limites normais. Os resultados do teste indicam uma ESPIROMETRIA NORMAL

Assinatura: \_\_\_\_\_

Cod.: 578354	Paciente: <b>Domingos Nunes da Costa</b>	Sexo: Masculino	Idade: 40 (A)
Atendido em: 09/04/2026	Professional Solicitante: Dr.(a) Rafael Correa da Costa	Cadastro de Pessoas Físicas: CPF: 02731735104	Convênio: Hismet

## GLICOSE EM JEJUM

**106 mg/dL**

Método: Enzimático Colorimétrico Material: Soro Coletado em: 09/04/2026 Liberado em: 09/04/2026 13:28

Valores de Referência:

70 a 99 mg/dL

Histórico de Resultados

**95 mg/dL**

25/04/2023

**89 mg/dL**

05/04/2024

**85 mg/dL**

09/04/2025



Assinado Digitalmente

Dra. Julia Cristina da Silva  
Biomédica  
**CRBM - 24963**

A interpretação de qualquer teste com finalidade diagnóstica ou prognóstica depende de avaliação conjunta dos dados clínicos e da história médica do paciente.

Responsável Técnico: Bruno Bini Napoleão - CRBM 2121

Endereço: Av. General Vale,350, Bandeirantes.  
Telefone:65-99295 3662

Cod.: 578354	Paciente: <b>Domingos Nunes da Costa</b>	Sexo: Masculino	Idade: 40 (A)
Atendido em: 09/04/2026	Profissional Solicitante: Dr.(a) Rafael Correa da Costa	Cadastro de Pessoas Físicas: CPF: 02731735104	Convênio: Hismet

## HEMOGRAMA

Método: Automação XNL550 Material: PLASMA EDTA Coletado em: 09/04/2026 Liberado em: 09/04/2026 13:16

### Eritrograma

		Valores de Referência
Hemácias em milhões/ mm <sup>3</sup> .....:	<b>5,38</b>	4,30 a 5,70/mm <sup>3</sup>
Hemoglobina em g/dL.....:	<b>15,4</b>	13,5 a 17,5g/dL
Hematócrito em %.....:	<b>42,5</b>	39,0 a 50,0%
Vol. Glob. Média em fl.....:	<b>79,0</b>	80,0 a 95,0fl
Hem. Glob. Média em pg.....:	<b>28,6</b>	26,0 a 34,0pg
C.H. Glob. Média em g/dL.....:	<b>36,2</b>	31,0 a 36,0g/dL
RDW.....:	<b>11,8</b>	11,0 a 15,0%

### Leucograma

Leucócitos.....:	<b>7.470/mm<sup>3</sup></b>		3.500 a 10.000/mm <sup>3</sup>
Neutrófilos.....:	<b>56,6%</b>	<b>4.228/mm<sup>3</sup></b>	50 a 70 2000 a 7000
Blastos.....:	<b>0,0%</b>	<b>0/mm<sup>3</sup></b>	0 0
Promielocitos.....:	<b>0,0%</b>	<b>0/mm<sup>3</sup></b>	0 0
Mielocitos.....:	<b>0,0%</b>	<b>0/mm<sup>3</sup></b>	0 0
Metamielocitos.....:	<b>0,0%</b>	<b>0/mm<sup>3</sup></b>	0 0
Bastões.....:	<b>0,0%</b>	<b>0/mm<sup>3</sup></b>	0 a 6 0 a 600
Segmentados.....:	<b>56,6%</b>	<b>4.228/mm<sup>3</sup></b>	50 a 70 2000 a 7000
Eosinófilos.....:	<b>1,2%</b>	<b>90/mm<sup>3</sup></b>	2 a 4 80 a 600
Basófilos.....:	<b>0,7%</b>	<b>52/mm<sup>3</sup></b>	0 a 2 0 a 200
Linfócitos típicos.....:	<b>36,0%</b>	<b>2.689/mm<sup>3</sup></b>	25 a 35 1000 a 3500
Linfócitos atípicos.....:	<b>0,0%</b>	<b>0/mm<sup>3</sup></b>	0 0
Monócitos.....:	<b>5,5%</b>	<b>411/mm<sup>3</sup></b>	2 a 10 400 a 1000

### Plaquetas

Plaquetas.....:	<b>278.000/mm<sup>3</sup></b>	150.000 a 450.000/mm <sup>3</sup>
VPM.....:	<b>10,6/fl</b>	6,7 a 10,0fl
Plaquetócrito.....:	<b>0,290%</b>	0,100 a 0,500%
PDW.....:	<b>12,3</b>	15,0 a 17,9%



Assinado Digitalmente



Dra. Julia Cristina da Silva  
Biomédica  
CRBM - 24963

A interpretação de qualquer teste com finalidade diagnóstica ou prognóstica depende de avaliação conjunta dos dados clínicos e da história médica do paciente.

Responsável Técnico: Bruno Bini Napoleão - CRBM 2121

Endereço: Av. General Vale,350, Bandeirantes.  
Telefone:65-99295 3662

Protocolo:2604091231339

Data:09/04/2026

Paciente:DOMINGOS NUNES DA COSTA

Nasc.:14/04/1985 RG :-

CPF:02731735104

Exame :RX TORAX PA

### Resultado

OSSOS COM MORFOLOGIA E TEXTURA NORMAIS.  
MEDIASTINO CENTRADO E SEM MASSAS VISÍVEIS NA SUA TOPOGRAFIA.  
HILOS E TRAMA VASCULAR PULMONAR DE ASPECTO HABITUAL.  
CAMPOS PLEUROPULMONARES COM TRANSPARÊNCIA SATISFATÓRIA.  
CÚPULAS DIAFRAGMÁTICAS DE CONTORNOS NÍTIDOS E SEIOS COSTOFRÊNICOS LIVRES.  
ÁREA CARDÍACA NOS LIMITES DA NORMALIDADE.



---

Dr. Leandro M. Colmanetti

Médico Radiologista CRM 5995 MT RQE 4585 MT

v1.0 Chave:<http://sistema.imaggi.com.br/validar.php?chave=120242970695025061455007646576>





**ATENDIMENTO CLÍNICO  
EXAME N.º 813600**

**Paciente**

Nome : DOMINGOS NUNES DA COSTA

CPF : 02731735104

RG : /

Cargo : PINTOR

Nascimento : 14/04/1985

**AVALIAÇÃO PSICOLÓGICA**

**I.DESCRICÃO DE DEMANDA**

A presente avaliação teve por objetivo cumprir o regimento do processo periódico com uso de uma entrevista, um teste psicométrico e o questionário SRQ 20. \_\_\_\_\_

**II.PROCEDIMENTO**

Para atender a demanda proposta foi realizada a aplicação do teste AC, que é considerado um teste que avalia a atenção concentrada e o formulário SRQ 20, sendo um instrumento de rastreamento psiquiátrico composto por vinte itens. \_\_\_\_\_

**III.ANÁLISE**

No geral obteve-se um resultado bom, obtendo percentil 25, o que representa um processo atencional médio inferior, perante os sujeitos de sua mesma faixa etária e população. No questionário de rastreamento de transtornos mentais, o sujeito relatou não apresentar sintomas. Com estado mental aparentemente conservado. \_\_\_\_\_

**IV.CONCLUSÃO**

Em relação aos dados apresentados e analisados, mais as observações, há indícios de que o sujeito tem condições de exercer sua função. \_\_\_\_\_

**V. PRAZO DE VALIDADE DA AVALIAÇÃO**

Considerando que a personalidade é dinâmica e multideterminada, esta avaliação será válida para o presente momento.

Cuiabá-MT, 09 de abril de 2026



Como validar o documento pelo ITI:  
Leia o qr-code e siga as instruções na página que será aberta.



Cod.: 578354	Paciente: <b>Domingos Nunes da Costa</b>	Sexo: Masculino	Idade: 40 (A)
Atendido em: 09/04/2026	Profissional Solicitante: Dr.(a) Rafael Correa da Costa	Cadastro de Pessoas Físicas: CPF: 02731735104	Convênio: Hismet

**ASPARTATO AMINO TRANSFERASE - TGO** **33 U/L**

Método: Teste cinético Material: Soro Coletado em: 09/04/2026 Liberado em: 09/04/2026 13:28

Valores de Referência:

Mulheres: <31 U/L

Homens: <37 U/L

Histórico de Resultados

<b>32 U/L</b>	<b>22 U/L</b>	<b>22 U/L</b>
25/04/2023	05/04/2024	09/04/2025



Assinado Digitalmente

Dra. Julia Cristina da Silva  
Biomédica  
**CRBM - 24963**

A interpretação de qualquer teste com finalidade diagnóstica ou prognóstica depende de avaliação conjunta dos dados clínicos e da história médica do paciente.

Responsável Técnico: Bruno Bini Napoleão - CRBM 2121

Endereço: Av. General Vale,350, Bandeirantes.  
Telefone:65-99295 3662

Cod.: 578354	Paciente: <b>Domingos Nunes da Costa</b>	Sexo: Masculino	Idade: 40 (A)
Atendido em: 09/04/2026	Profissional Solicitante: Dr.(a) Rafael Correa da Costa	Cadastro de Pessoas Físicas: CPF: 02731735104	Convênio: Hismet

**ALANINA AMINOTRANSFERASE - TGP** **107 U/L**

Método: Teste Cinético Material: Soro Coletado em: 09/04/2026 Liberado em: 09/04/2026 15:00

**Exame repetido e confirmado na mesma amostra, fica à critério médico uma coleta para confirmação.**

Valores de Referência:

Homens: <42 U/L

Mulheres: <32 U/L

Histórico de Resultados

<b>47 U/L</b>	<b>45 U/L</b>	<b>30 U/L</b>
25/04/2023	05/04/2024	09/04/2025



Assinado Digitalmente

  
**Leticia Rodrigues Souza**  
Biomédica  
CRBM 25498

A interpretação de qualquer teste com finalidade diagnóstica ou prognóstica depende de avaliação conjunta dos dados clínicos e da história médica do paciente.

Responsável Técnico: Bruno Bini Napoleão - CRBM 2121

Endereço: Av. General Vale,350, Bandeirantes.  
Telefone:65-99295 3662