



Cod.: 578418	Paciente: Paulo Henrique de Almeida	Sexo: Masculino	Idade: 29 (A)
Atendido em: 10/04/2026	Profissional Solicitante: Dr. (a) Rafael Correa da Costa	Cadastro de Pessoas Físicas: CPF: 05815880108	Convênio: Hismet

ACIDO HIPURICO - URINA FINAL JORNADA 1,04 g/g de creatinina

Método: CROMATOGRAFIA LIQUIDA - HPLC Material: urina pos jornada de trabalho Coletado em: 10/04/2026 Liberado em: 15/04/2026 07:38

Valores de Referência:

Exposição ao Tolueno NR-7 (2018)

VR: Até 1,50 g/g de creatinina

IBMP: Até 2,50 g/g de creatinina

*VR Valor de Referência da Normalidade.

*IBMP Índice Biológico Máximo Permitido.

* A NR-7(2018), não estabelece valores de IBMP para Início de Jornada.

Na última atualização da NR-7(2022), o Ácido Hipúrico não está entre os indicadores recomendados para avaliação da exposição ao Tolueno.

"Metodologia desenvolvida e validada in house seguindo protocolos de validação nacionais e internacionais."

Nota: *ATENÇÃO PARA NOVOS VALORES DE REFERÊNCIA A PARTIR DE 30/05/202

Resultado transcrito do Laboratório Diagnósticos do Brasil.

Histórico de Resultados

0,33 g/g de creatinina

19/04/2024

0,13 g/g de creatinina

11/04/2025

Dra. Julia Cristina da Silva
Biomédica
CRBM - 24963

A interpretação de qualquer teste com finalidade diagnóstica ou prognóstica depende de avaliação conjunta dos dados clínicos e da história médica do paciente.

Responsável Técnico: Bruno Bini Napoleão - CREM 2121

Endereço: Av. General Vale, 350, Bandeirantes.

Telefone: 65-99295 3662

CNES: 3055612



Cod.: 578418	Paciente: Paulo Henrique de Almeida	Sexo: Masculino	Idade: 29 (A)
Atendido em: 10/04/2026	Profissional Solicitante: Dr. (a) Rafael Correa da Costa	Cadastro de Pessoas Físicas: CPF: 05815880108	Convênio: Hismet

ACIDO METIL HIPURICO - URINA INICIO JOR- 0,04 g/g de creatinina
NADA

Método: CROMATOGRAFIA LIQUIDA - HPLC Material: Urina do inicio da jornada de trabalho Coletado em: 10/04/2026
 Liberado em: 15/04/2026 07:38

Valores de Referência:

* A NR-7 não estabelece valores especificos de IBE/EE para Início de Jornada.

"Metodologia desenvolvida e validada in house seguindo protocolos de validação nacionais e internacionais."

Nota: *ATENÇÃO PARA NOVOS VALORES DE REFERÊNCIA A PARTIR DE 28/12/202
 Resultado transcrito do Laboratório Diagnósticos do Brasil.

Histórico de Resultados

Inferior a 0,01 g/g de creatinina
19/04/2024

Inferior a 0,01 g/g de creatinina
11/04/2025

Dra. Julia Cristina da Silva
Biomédica
CRBM - 24963

A interpretação de qualquer teste com finalidade diagnóstica ou prognóstica depende de avaliação conjunta dos dados clínicos e da história médica do paciente.

Responsável Técnico: Bruno Bini Napoleão - CREM 2121

Endereço: Av. General Vale, 350, Bandeirantes.

Telefone: 65-99295 3662

CNES: 3055612



ATESTADO DE ACUIDADE VISUAL

CNPJ : 05111062000194 Fantasia : PANTANEIRA
Razão Social : PANTANEIRA INDUSTRIA E COMERCIO DE CARNES E DERIVADOS LTDA
Endereço : R DAS POMBAS N.º 10 Complemento :
Cidade / UF : VÁRZEA GRANDE / MT CEP : 78110002

Funcionário

Nome : Paulo Henrique de Almeida Setor: MANUTENCAO MECANICA
CPF : 05815880108 Cargo: SOLDADOR
RG : / Nascimento: 21/09/1996

Ficha de Acuidade Visual

Longe

Método de avaliação : Escala Optométrica de Snellen

SEM CORREÇÃO

OD: 20/10

OE: 20/10

COM CORREÇÃO

OD: /

OE: /

Perto

Método de avaliação : Tabela de Jaeger

CORREÇÃO : NÃO

RESULTADO OLHO DIREITO : J1

RESULTADO OLHO ESQUERDO : J1

Teste Cromático

Visão Cromatica: NORMAL

Usa lente/óculos: Não

Resultado: NORMAL

Cuiabá 10 de abril de 2026


Dr. João Batista de Almeida
Médico
CRM-MT 15709

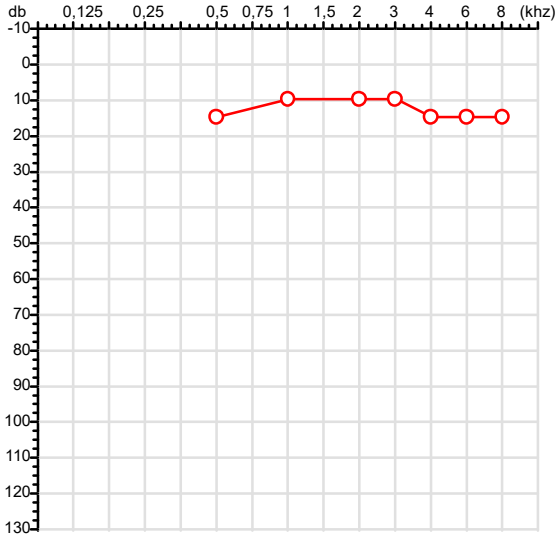
Dr. João Batista de Almeida Junior
CRM-MT 15709
NIS 269.85078.64-6

Autenticação Assintatura :7A8487BEDD869C980C41613B7EF6F94E
Para validar a assinatura : <https://sistema.hismet.com.br/validacao.php>

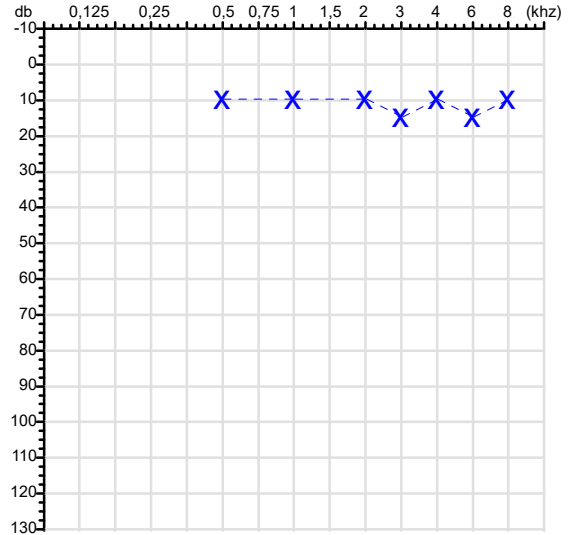
CPF :058.158.801-08	Paciente :Paulo Henrique de Almeida	RG :/
CNPJ :05.111.062/0001-94	Razão :PANTANEIRA INDUSTRIA E COMERCIO DE CARNES E DERIVADOS LTDA	
Nascimento :21/09/1996	Idade : 29 anos	
Motivo :Periódico	Setor :MANUTENCAO MECANICA	
Reposuo :14h	Função :SOLDADOR	
Data do Exame : 10/04/2026		

Audiometria

Orelha Direita



Orelha Esquerda



Aérea

Khz	0,25	0,5	1	2	3	4	6	8
OD db	NDG	15	10	10	10	15	15	15

Khz	0,25	0,5	1	2	3	4	6	8
OE db	NDG	10	10	10	15	10	15	10

Óssea

Khz	0,25	0,5	1	2	3	4	6
OD db	NDG	NDG	NDG	NDG	NDG	NDG	NDG

Khz	0,25	0,5	1	2	3	4	6
OE db	NDG	NDG	NDG	NDG	NDG	NDG	NDG

Médias Tritonais

Khz	0,5	1	2	=	3	4	6	=
OD db	15	10	10	12	10	15	15	13

Khz	0,5	1	2	=	3	4	6	=
OE db	10	10	10	10	15	10	15	13

Lauda Clínico OD

Audição normal

Lauda Clínico OE

Audição normal

Classificações: tipo de perda auditiva (Silman e Silvermam - 1997), grau de perda auditiva média 500khz, 1000khz e 2000khz (Lloyd e Kaplan - 1978) e configuração audiométrica (Silman e Silverman - 1997 - adaptada de Carhart, 1945 e Lloyd e Kaplan, 1978)

Classificações: tipo de perda auditiva (Silman e Silvermam - 1997), grau de perda auditiva média 500khz, 1000khz e 2000khz (Lloyd e Kaplan - 1978) e configuração audiométrica (Silman e Silverman - 1997 - adaptada de Carhart, 1945 e Lloyd e Kaplan, 1978)

Emanuel Sempio
Fonoaudiólogo
Audiologia Clínica e Ocupacional
CRFa 5-5297-8

Emanuel Sempio
Fonoaudiólogo
CRFa 5 - 5297 - 8
Assinatura eletrônica :024A68725F6A3839AAC1FC229C12319E
Para validar a assinatura : <https://sistema.hismet.com.br/validacao.php>

Paulo Henrique de Almeida
** Assinado por biometria **

Modelo do Audiometro :AVS500 - VIBRASOM
Última Aferição :12/08/2025

Cod.: 578418	Paciente: Paulo Henrique de Almeida	Sexo: Masculino	Idade: 29 (A)
Atendido em: 10/04/2026	Profissional Solicitante: Dr.(a) Rafael Correa da Costa	Cadastro de Pessoas Físicas: CPF: 05815880108	Convênio: Hismet

CREATININA

1,1 mg/dL

Método: Cinético Colorimétrico Material: Soro Coletado em: 10/04/2026 Liberado em: 10/04/2026 10:55

Valores de Referência:

0,4 a 1,4 mg/dL

Histórico de Resultados

1,0 mg/dL

19/04/2024

1,0 mg/dL

11/04/2025



Assinado Digitalmente

Dra. Julia Cristina da Silva
Biomédica
CRBM - 24963

A interpretação de qualquer teste com finalidade diagnóstica ou prognóstica depende de avaliação conjunta dos dados clínicos e da história médica do paciente.

Responsável Técnico: Bruno Bini Napoleão - CRBM 2121

Endereço: Av. General Vale,350, Bandeirantes.
Telefone:65-99295 3662

Protocolo:26041009095446

Data:10/04/2026

Paciente:PAULO HENRIQUE DE ALMEIDA

Nasc.:21/09/1996 RG :-

CPF:05815880108

Exame :ELETROCARDIOGRAMA ECG

Resultado

FC = 58BPM (VARIA DE DE 50 A 100BPM, DE ACORDO COM AS ÚLTIMAS DIRETRIZES DE ECG DA SBC).

P-R = 0,12S (NORMAL = 0,10 A 0,20S), P SINUSAL (ONDA P SINUSAL SE POSITIVA E, D1, D2, D3, AVF).

QRS = 0,08S (NORMAL = 0,07 A 0,11S) OBS: Q PATOLÓGICA SE AMPLITUDE FOR PELO MENOS 25% DA ONDA R.

RITMO SINUSAL.

SÂQRS = +90° (NORMAL = 0 A 90°, ALGUNS AUTORES CONSIDERAM NORMAL = -30 A +110°).

Impressão diagnóstica

DENTRO DOS PARÂMETROS NORMAIS.

DRA. JAMILA LEITE XAVIER

Cardiologista CRM MT 6422 RQE 4016 MT

Dr.ª Jamila L. Xavier

v1.0 Chave:<http://sistema.imaggi.com.br/validar.php?chave=155972673388926140735058788112>

CRM-MT 6422

AV. GENERAL MELLO, 227 - POÇÃO - CEP 78015-300 - CUIABÁ - MT

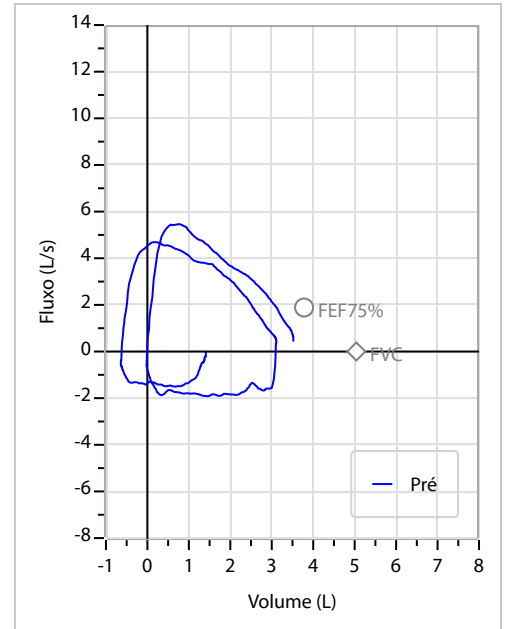
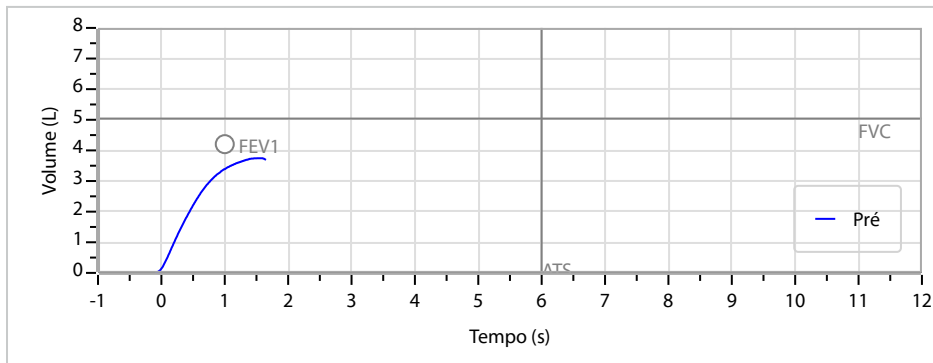
FONE: (65) 3055-2051 - IMAGGI@IMAGGI.COM.BR



Nome	PAULO HENRIQUE DE ALMEIDA		ID1	813667	Sexo	Masculino	Idade	29,5	Peso (kg)	85,00	Altura (cm)	178,0
Agrupamento	--	D.O.B.	21/09/1996	--	BMI (kg/m ²)	26,8	Fumante	Não	Anos de Tabag...	--	Cig/Dia	--
Técnico	--	Médico	--	--	Classe 2	--	Etnia	--	Outros/Não Especificado			

CAPACIDADE VITAL FORÇADA	Imprimir Resultado dos testes	Definir previsão	Posição do Teste
	08:09	GLI	SENTADO

	Meas.	Pred	% Pred	z score
FVC	L 3,76	5,04	75	█
FEV1	L 3,39	4,20	81	█
FEV1/FVC%	% 90,1	83,8	108	█
FEV1/Vcmax%	% 90,1	83,8	108	█



Interpretação

O indivíduo tem uma relação FEV1/FVC% de 90,1% que está dentro do limite normal e um valor FVC de 3,76 L que está abaixo de LLN. Os resultados do teste indicam uma POSSÍVEL RESTRIÇÃO.

Assinatura: _____

Cod.: 578418	Paciente: Paulo Henrique de Almeida	Sexo: Masculino	Idade: 29 (A)
Atendido em: 10/04/2026	Profissional Solicitante: Dr.(a) Rafael Correa da Costa	Cadastro de Pessoas Físicas: CPF: 05815880108	Convênio: Hismet

GLICOSE EM JEJUM

117 mg/dL

Método: Enzimático Colorimétrico Material: Soro Coletado em: 10/04/2026 Liberado em: 10/04/2026 10:55

Resultado repetido e confirmado.

Valores de Referência:
70 a 99 mg/dL

Histórico de Resultados

93 mg/dL	133 mg/dL
19/04/2024	11/04/2025



Assinado Digitalmente

Dra. Julia Cristina da Silva
Biomédica
CRBM - 24963

A interpretação de qualquer teste com finalidade diagnóstica ou prognóstica depende de avaliação conjunta dos dados clínicos e da história médica do paciente.

Responsável Técnico: Bruno Bini Napoleão - CRBM 2121

Endereço: Av. General Vale,350, Bandeirantes.
Telefone:65-99295 3662

Cod.: 578418	Paciente: Paulo Henrique de Almeida	Sexo: Masculino	Idade: 29 (A)
Atendido em: 10/04/2026	Profissional Solicitante: Dr.(a) Rafael Correa da Costa	Cadastro de Pessoas Físicas: CPF: 05815880108	Convênio: Hismet

HEMOGRAMA

Método: Automação XNL550 Material: PLASMA EDTA Coletado em: 10/04/2026 Liberado em: 10/04/2026 10:52

Eritrograma

Valores de Referência

Hemácias em milhões/ mm ³:	5,19	4,30 a 5,70/mm ³
Hemoglobina em g/dL.....:	14,8	13,5 a 17,5g/dL
Hematócrito em %.....:	43,1	39,0 a 50,0%
Vol. Glob. Média em fl.....:	83,0	80,0 a 95,0fl
Hem. Glob. Média em pg.....:	28,5	26,0 a 34,0pg
C.H. Glob. Média em g/dL.....:	34,3	31,0 a 36,0g/dL
RDW.....:	11,7	11,0 a 15,0%

Leucograma

Leucócitos.....:	3.540/mm³	3.500 a 10.000/mm ³
Neutrófilos.....:	35,1%	1.243/mm³ 50 a 70 2000 a 7000
Blastos.....:	0,0%	0/mm³ 0 0
Promielocitos.....:	0,0%	0/mm³ 0 0
Mielocitos.....:	0,0%	0/mm³ 0 0
Metamielocitos.....:	0,0%	0/mm³ 0 0
Bastões.....:	0,0%	0/mm³ 0 a 6 0 a 600
Segmentados.....:	35,1%	1.243/mm³ 50 a 70 2000 a 7000
Eosinófilos.....:	6,8%	241/mm³ 2 a 4 80 a 600
Basófilos.....:	1,1%	39/mm³ 0 a 2 0 a 200
Linfócitos típicos.....:	46,0%	1.628/mm³ 25 a 35 1000 a 3500
Linfócitos atípicos.....:	0,0%	0/mm³ 0 0
Monócitos.....:	11,0%	389/mm³ 2 a 10 400 a 1000

Plaquetas

Plaquetas.....:	249.000/mm³	150.000 a 450.000/mm ³
VPM.....:	9,5/fl	6,7 a 10,0fl
Plaquetócrito.....:	0,240%	0,100 a 0,500%
PDW.....:	10,3	15,0 a 17,9%



Assinado Digitalmente



Dra. Julia Cristina da Silva
Biomédica
CRBM - 24963

A interpretação de qualquer teste com finalidade diagnóstica ou prognóstica depende de avaliação conjunta dos dados clínicos e da história médica do paciente.

Responsável Técnico: Bruno Bini Napoleão - CRBM 2121

Endereço: Av. General Vale,350, Bandeirantes.
Telefone:65-99295 3662



**ATENDIMENTO CLÍNICO
EXAME N.º 813667**

Paciente

Nome : PAULO HENRIQUE DE ALMEIDA

CPF : 05815880108

RG : /

Cargo : SOLDADOR

Nascimento : 21/09/1996

AVALIAÇÃO PSICOLÓGICA

I.DESCRICÃO DE DEMANDA

A presente avaliação teve por objetivo cumprir o regimento do processo periódico com uso de uma entrevista, um teste psicométrico e o questionário SRQ 20. _____

II.PROCEDIMENTO

Para atender a demanda proposta foi realizada a aplicação do teste AC, que é considerado um teste que avalia a atenção concentrada e o formulário SRQ 20, sendo um instrumento de rastreamento psiquiátrico composto por vinte itens. _____

III.ANÁLISE

No geral obteve-se um resultado bom, obtendo percentil 75, o que representa um processo atencional médio superior, perante os sujeitos de sua mesma faixa etária e população. No questionário de rastreamento de transtornos mentais, o sujeito relatou não apresentar sintomas. Com estado mental aparentemente conservado. _____

IV.CONCLUSÃO

Em relação aos dados apresentados e analisados, mais as observações, há indícios de que o sujeito tem condições de exercer sua função. _____

V. PRAZO DE VALIDADE DA AVALIAÇÃO

Considerando que a personalidade é dinâmica e multideterminada, esta avaliação será válida para o presente momento.

Cuiabá-MT, 10 de abril de 2026



Como validar o documento pelo ITI:
Leia o qr-code e siga as instruções na página que será aberta.



Cod.: 578418	Paciente: Paulo Henrique de Almeida	Sexo: Masculino	Idade: 29 (A)
Atendido em: 10/04/2026	Profissional Solicitante: Dr.(a) Rafael Correa da Costa	Cadastro de Pessoas Físicas: CPF: 05815880108	Convênio: Hismet

ASPARTATO AMINO TRANSFERASE - TGO **35 U/L**

Método: Teste cinético Material: Soro Coletado em: 10/04/2026 Liberado em: 10/04/2026 10:55

Valores de Referência:

Mulheres: <31 U/L

Homens: <37 U/L

Histórico de Resultados

39 U/L
19/04/2024

30 U/L
11/04/2025



Assinado Digitalmente

Dra. Julia Cristina da Silva
Biomédica
CRBM - 24963

A interpretação de qualquer teste com finalidade diagnóstica ou prognóstica depende de avaliação conjunta dos dados clínicos e da história médica do paciente.

Responsável Técnico: Bruno Bini Napoleão - CRBM 2121

Endereço: Av. General Vale,350, Bandeirantes.
Telefone:65-99295 3662

Cod.: 578418	Paciente: Paulo Henrique de Almeida	Sexo: Masculino	Idade: 29 (A)
Atendido em: 10/04/2026	Profissional Solicitante: Dr.(a) Rafael Correa da Costa	Cadastro de Pessoas Físicas: CPF: 05815880108	Convênio: Hismet

ALANINA AMINOTRANSFERASE - TGP

78 U/L

Método: Teste Cinético Material: Soro Coletado em: 10/04/2026 Liberado em: 10/04/2026 10:55

Resultado repetido e confirmado.

Valores de Referência:

Homens: <42 U/L

Mulheres: <32 U/L

Histórico de Resultados

67 U/L
19/04/2024

66 U/L
11/04/2025



Assinado Digitalmente

Dra. Julia Cristina da Silva
Biomédica
CRBM - 24963

A interpretação de qualquer teste com finalidade diagnóstica ou prognóstica depende de avaliação conjunta dos dados clínicos e da história médica do paciente.

Responsável Técnico: Bruno Bini Napoleão - CRBM 2121

Endereço: Av. General Vale,350, Bandeirantes.
Telefone:65-99295 3662