



ATESTADO DE SAÚDE OCUPACIONAL N.º 813821

Médico do Trabalho Coordenador do PCMSO- Dr. Rafael Corrêa da Costa - CRM N.º CRM-MT 8885 RQE 6179 MT

CNPJ : 22.957.980/0001-58

Fantasia : GRUPO ATUAL

Razão Social : ATUAL TERCEIRIZACOES E SERVICOS ELETRICOS LTDA

Endereço : R POMPILO JOSE GONCALVES N.º 1824

Complemento : QUADRA9 LOTE 7

Cidade / UF : RONDONÓPOLIS/MT

CEP : 78.714-232

Funcionário

Nome : Phelippe Gabriel Lisboa Oliveira

Setor: OBRAS

CPF : 071.608.591-70

Cargo: AUXILIAR DE ELETRICISTA DE DISTRIBUICAO

RG : /

Nascimento: 13/08/2005

Em cumprimento às portarias N.ºS 3214/78,3164/82,12/83, 24/94 E 08/96 NR7 do Ministério do Trabalho e emprego para fins de exame:

Demissional

Riscos

Cód eSocial	Risco	Agente	Cód eSocial	Risco	Agente
---	MECANICO/ACIDENTES	ATIVIDADES ACIMA DE DOIS METROS DE ALTURA, QUEDA DE OBJETOS/MATERIAIS, ANIMAIS PEÇONHENTOS, ELETRICIDADE	02.01.014	FISICO	CALOR
---	QUIMICO	CIMENTO PORTLAND		ERGONÔMICO	PSICOSSOCIAL - STRESS (SENTIMENTO DE IRRITABILIDADE E ANSIEDADE), POSTURA DE PÉ POR LONGOS PERÍODOS, LEVANTAMENTO E TRANSPORTE MANUAL DE CARGAS
---	FISICO	RADIAÇÃO NÃO IONIZANTES			---

Exames

Cód. eSocial	Data	Descrição	Cód. eSocial	Data	Descrição
296	10/04/2026	ACUIDADE VISUAL	295	10/04/2026	EXAME CLINICO
281	10/04/2026	AUDIOMETRIA TONAL	1075	10/04/2026	RX COLUNA LOMBO SACRA AP/PERFIL
1057	10/04/2026	ESPIROMETRIA	9999	10/04/2026	RX COLUNA TOTAL

Parecer

Apto

Observações:



Phelippe Gabriel Lisboa Oliveira

**** Assinado por biometria ****

10 de abril de 2026

Dr. Rafael Corrêa da Costa
Médico - CRM-MT 8885
Clínica Médica - RQE 6747
Médico do Trabalho - RQE 6179
Hismet - Medicina do Trabalho - 65-3321 7051

Dr. Rafael Corrêa da Costa
CRM-MT 8885 RQE 6179
NIS 267.88034.91-3

Autenticação Assinatura :4d95b42e90c8720f81cc37ca6c6990a3
Para validar a assinatura : <https://sistema.hismet.com.br/validacao.php>



ATESTADO DE ACUIDADE VISUAL

CNPJ : 22957980000158 Fantasia : GRUPO ATUAL
Razão Social : ATUAL TERCEIRIZACOES E SERVICOS ELETRICOS LTDA
Endereço : R POMPILIO JOSE GONCALVES N.º 1824 Complemento : QUADRA9 LOTE 7
Cidade / UF : RONDONÓPOLIS / MT CEP : 78714232

Funcionário

Nome : Phelippe Gabriel Lisboa Oliveira Setor: OBRAS
CPF : 07160859170 Cargo: AUXILIAR DE ELETRICISTA DE DISTRIBUICAO
RG : / Nascimento: 13/08/2005

Ficha de Acuidade Visual

Longe

Método de avaliação : Escala Optométrica de Snellen

SEM CORREÇÃO

OD: 20/10

OE: 20/15

COM CORREÇÃO

OD: /

OE: /

Perto

Método de avaliação : Tabela de Jaeger

CORREÇÃO : NÃO

RESULTADO OLHO DIREITO : J1

RESULTADO OLHO ESQUERDO : J1

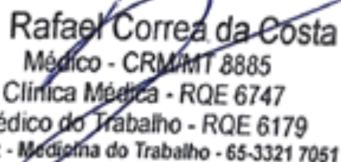
Teste Cromático

Visão Cromatica: NORMAL

Usa lente/óculos: Não

Cuiabá 10 de abril de 2026

Resultado: NORMAL

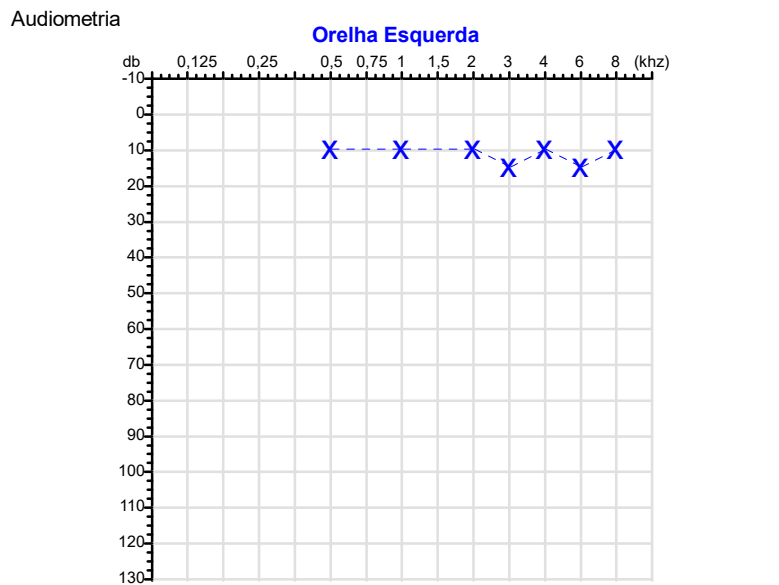
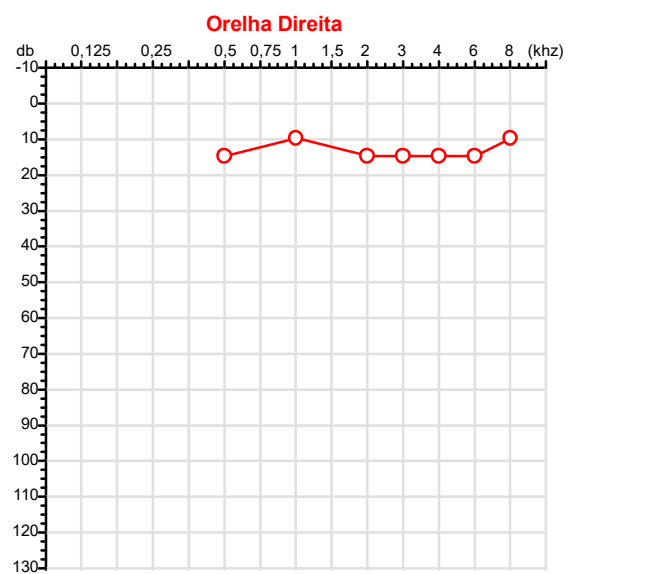

Dr. Rafael Correa da Costa
Médico - CRM/MT 8885
Clínica Médica - RQE 6747
Médico do Trabalho - RQE 6179
Hismet - Medicina do Trabalho - 65-3321 7051

Dr. Rafael Corrêa da Costa
CRM-MT 8885 RQE 6179
NIS 267.88034.91-3

Autenticação Assintatura :5800514A1C02E63814BCD654F1EDCDF6
Para validar a assinatura : <https://sistema.hismet.com.br/validacao.php>

Exame n.º :813821

CPF :071.608.591-70	Paciente :Phelippe Gabriel Lisboa Oliveira	RG :/
CNPJ :22.957.980/0001-58	Razão :ATUAL TERCEIRIZACOES E SERVICOS ELETRICOS LTDA	
Nascimento :13/08/2005	Idade : 20 anos	
Motivo :Demissional	Setor :OBRAS	
Reposuo :14h	Função :AUXILIAR DE ELETRICISTA DE DISTRIBUICAO	
Data do Exame : 10/04/2026		



Aérea

Khz	0,25	0,5	1	2	3	4	6	8
OD db	NDG	15	10	15	15	15	15	10

Khz	0,25	0,5	1	2	3	4	6	8
OE db	NDG	10	10	10	15	10	15	10

Ossea

Khz	0,25	0,5	1	2	3	4	6
OD db	NDG	NDG	NDG	NDG	NDG	NDG	NDG

Khz	0,25	0,5	1	2	3	4	6
OE db	NDG	NDG	NDG	NDG	NDG	NDG	NDG

Médias Tritonais

Khz	0,5	1	2	=	3	4	6	=
OD db	15	10	15	13	15	15	15	15

Khz	0,5	1	2	=	3	4	6	=
OE db	10	10	10	10	15	10	15	13

Laudo Clínico OD
 Audição normal

Laudo Clínico OE
 Audição normal

Classificações: tipo de perda auditiva (Silman e Silvermam - 1997), grau de perda auditiva média 500khz, 1000khz e 2000khz (Lloyd e Kaplan - 1978) e configuração audiométrica (Silman e Silverman - 1997 - adaptada de Carhart, 1945 e Lloyd e Kaplan, 1978)

Classificações: tipo de perda auditiva (Silman e Silvermam - 1997), grau de perda auditiva média 500khz, 1000khz e 2000khz (Lloyd e Kaplan - 1978) e configuração audiométrica (Silman e Silverman - 1997 - adaptada de Carhart, 1945 e Lloyd e Kaplan, 1978)

Emanuel Sempio
 Fonoaudiólogo
 Audiologia Clínica e Ocupacional
 CRFa 5-5297-8

Emanuel Sempio
 Fonoaudiólogo
 CRFa 5 - 5297 - 8
 Assinatura eletrônica :854DDB5AFE25A1BEC7D50FF2D08E437F
 Para validar a assinatura : <https://sistema.hismet.com.br/validacao.php>

Phelippe Gabriel Lisboa Oliveira
 ** Assinado por biometria **

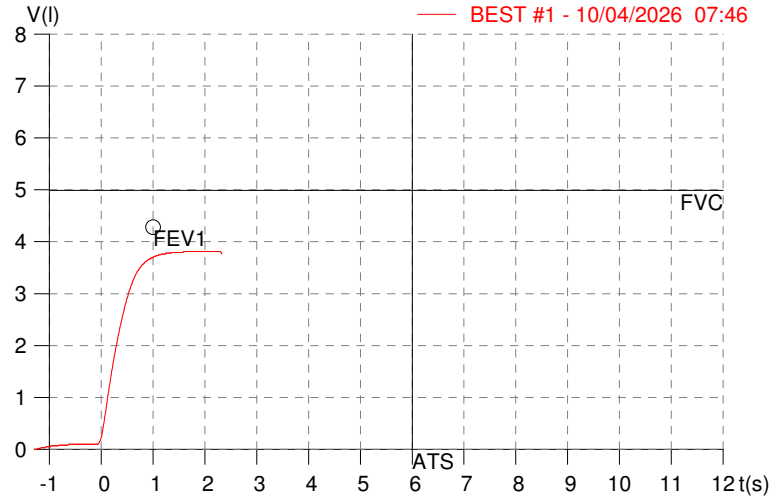
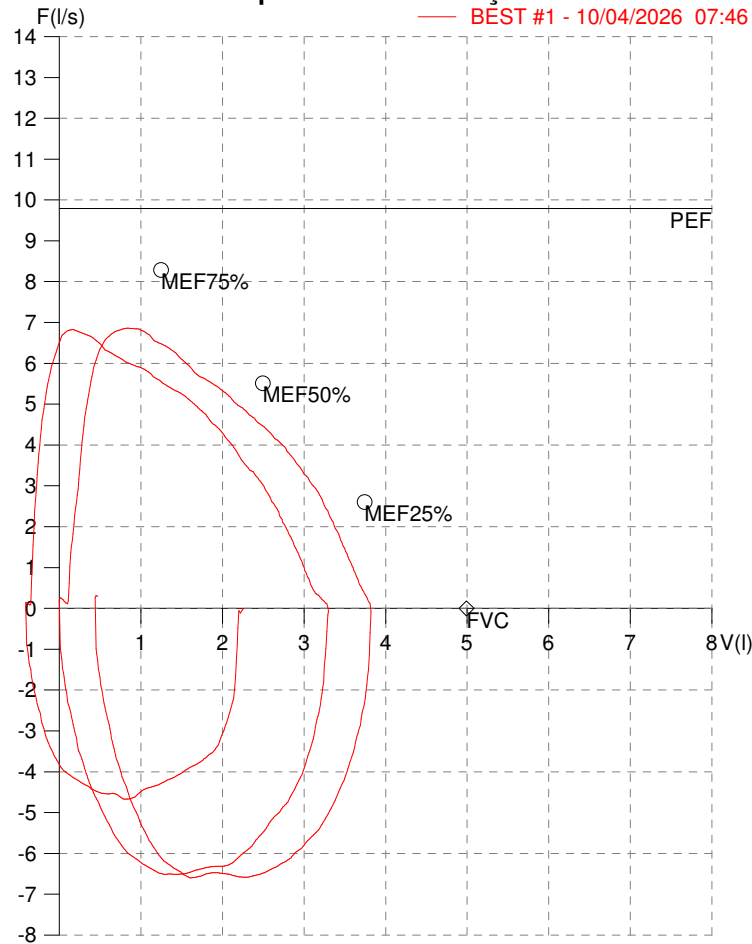
Modelo do Audiometro :AVS500 - VIBRASOM
 Última Aferição :12/08/2025

HISMET - MEDICINA DO TRABALHO
AV. GENERAL MELLO, 227. POÇÃO. CUIABÁ MT
Tel. (65)3321-7051

ID: 813821
Primeiro Nome: phelipe gabriel
Sobrenome: OLIVEIRA
Data: 10/04/2026

Data de nascimento: 13/08/2005
Sexo : Macho
Peso (kg): 71.0
Altura (cm): 171.0

Capacidade Vital Forçada



Dr Rafael Correa da Costa
Médico - CRM/MT 8885
Clínica Médica - RQE 6747
Médico do Trabalho - RQE 6179
Hismet - Medicina do Trabalho - 65-3321 7051

Parâmetro	UM	Descrição	Prev.	BEST#1	% Prev.
Best FVC	l(btps)	Melhor Capacidade Vital Forçada	4.99	3.83	76.8
FVC	l(btps)	Capacidade Vital Forçada	4.99	3.83	76.8
FEV1	l(btps)	Volume Exp Forçada em 1 seg	4.28	3.70	86.5
PEF	l/sec	Pico de Fluxo expiratório	9.79	6.86	70.1
PIF	l/sec	Pico de Fluxo Inspiratório		6.60	
FEV1/FVC%	%	FEV1 em % da FVC	83.6	96.7	115.6
FEF25-75%	l/sec	Fluxo expiratório médio forçado	5.16	5.20	100.9
MEF75%	l/sec	Fluxo Exp Máx @ 25% FVC	8.29	6.84	82.6
MEF50%	l/sec	Fluxo Exp Máx @ 50% FVC	5.51	5.43	98.5
MEF25%	l/sec	Fluxo Exp Máx @ 75% FVC	2.60	3.64	139.8
FET100%	sec	Tempo de Expiração forçada		1.6	
PEFr	l/min	Pico de Fluxo expiratório (l/min)	587.4	411.7	70.1

Diagnóstico:
Anormalidade Moderado

Impresso 10/04/2026

Protocolo:2604100945389

Data:10/04/2026

Paciente:PHELIPPE GABRIEL LISBOA OLIVEIRA

Nasc.:13/08/2005 RG :-

CPF:07160859170

Exame :RX COLUNA LOMBO SACRA AP / PERFIL

Resultado

CORPOS VERTEBRAIS VISUALIZADOS COM MORFOLOGIA E TEXTURA HABITUAIS.
APÓFISES ESPINHOSAS, TRANSVERSAS E PEDÍCULOS SEM ANORMALIDADES.
ESPAÇOS DISCAIS DENTRO DOS LIMITES DA NORMALIDADE.
LINHA DE PESO PROJETADO ANTERIOR A BASE DO SACRO.
ASSIMETRIA DO EIXO LONGITUDINAL DA COLUNA LOMBAR COM CONVEXIDADE à ESQUERDA
FOI CONSIDERADO ARCOS COSTAIS HIPOPLÁSICOS EM T12.
MEGAPOFISE TRANSVERSA à ESQUERDA DE L5 ARTICULADA COM O SACRO.



Dr. Leandro M. Colmanetti

Médico Radiologista CRM 5995 MT RQE 4585 MT

v1.0 Chave:<http://sistema.imaggi.com.br/validar.php?chave=545428661616494794180132325943>



Protocolo:2604100957179

Data:10/04/2026

Paciente:PHELIPPE GABRIEL LISBOA OLIVEIRA

Nasc.:13/08/2005 RG :-

CPF:07160859170

Exame :RX COLUNA TOTAL

Resultado

RX DA COLUNA CERVICAL:

CORPOS VERTEBRAIS VISUALIZADOS COM MORFOLOGIA E TEXTURA HABITUAIS.
APÓFISES ESPINHOSAS, TRANSVERSAS E PEDÍCULOS SEM ANORMALIDADES.
ESPAÇOS DISCAIS DENTRO DOS LIMITES DA NORMALIDADE.

RX DA COLUNA DORSAL:

CORPOS VERTEBRAIS VISUALIZADOS COM MORFOLOGIA E TEXTURA HABITUAIS.
APÓFISES ESPINHOSAS, TRANSVERSAS E PEDÍCULOS SEM ANORMALIDADES.
ESPAÇOS DISCAIS DENTRO DOS LIMITES DA NORMALIDADE.
AUSÊNCIA DE ASSIMETRIAS EVIDENTES OU ESCOLIOSE DA COLUNA.

RX DA COLUNA LOMBOSSACRA:

CORPOS VERTEBRAIS VISUALIZADOS COM MORFOLOGIA E TEXTURA HABITUAIS.
APÓFISES ESPINHOSAS, TRANSVERSAS E PEDÍCULOS SEM ANORMALIDADES.
ESPAÇOS DISCAIS DENTRO DOS LIMITES DA NORMALIDADE.
AUSÊNCIA DE ASSIMETRIAS EVIDENTES OU ESCOLIOSE DA COLUNA.
LINHA DE PESO PROJETADO ANTERIOR A BASE DO SACRO.
PRESENÇA DE SEIS VÉRTEBRAS COM CARACTERÍSTICAS LOMBARES. NO PRESENTE ESTUDO A ÚLTIMA VÉRTEBRA COM CARACTERÍSTICAS LOMBARES FOI DENOMINADA VÉRTEBRA DE TRANSIÇÃO (VT).
MEGAPOFISE TRANSVERSA à DIREITA DE VT ARTICULADA COM O SACRO.



Dr. Leandro M. Colmanetti

Médico Radiologista CRM 5995 MT RQE 4585 MT

v1.0 Chave:<http://sistema.imaggi.com.br/validar.php?chave=301050443782841303636462474542>

