



## ATESTADO DE ACUIDADE VISUAL

CNPJ : 26574991000100 Fantasia : D TRES INCORPORADORA  
Razão Social : R. GONCALVES DE CARVALHO LTDA  
Endereço : AV COUTO MAGALHAES N.º 450 Complemento :  
Cidade / UF : VÁRZEA GRANDE / MT CEP : 78110400

### Funcionário

Nome : Silvio Tadeu de Almeida Setor: OBRA  
CPF : 68913931168 Cargo: MEIO OFICIAL  
RG : / Nascimento: 27/10/1978

### Ficha de Acuidade Visual

#### Longe

Método de avaliação : Escala Optométrica de Snellen

##### SEM CORREÇÃO

OD: 20/15

OE: 20/10

##### COM CORREÇÃO

OD: /

OE: /

#### Perto

Método de avaliação : Tabela de Jaeger

CORREÇÃO : NÃO

RESULTADO OLHO DIREITO : J1

RESULTADO OLHO ESQUERDO : J1

#### Teste Cromático

Visão Cromatica: NORMAL

Usa lente/óculos: Não

Várzea Grande 10 de abril de 2026

Resultado: NORMAL

Dr. Ericki A. Cenedese  
Médico  
CRM - MT 16240

Dr. Ericki Augusto Cenedese  
CRM-MT 16240  
NIS 14302194355

Autenticação Assintatura :1877095097CF13AB91A82652252BB75  
Para validar a assinatura : <https://sistema.hismet.com.br/validacao.php>

CPF :689.139.311-68	Paciente :Silvio Tadeu de Almeida	RG :/
CNPJ :26.574.991/0001-00	Razão :R. GONCALVES DE CARVALHO LTDA	
Nascimento :27/10/1978	Idade : 47 anos	
Motivo :Admissional	Setor :OBRA	
Reposou :14h	Função :MEIO OFICIAL	
Data do Exame : 10/04/2026		

**Orelha Direita**



**Aérea**

Khz	0,25	0,5	1	2	3	4	6	8
OD db	NDG	15	15	15	15	15	15	15

**Óssea**

Khz	0,25	0,5	1	2	3	4	6
OD db	NDG	NDG	NDG	NDG	NDG	NDG	NDG

**Médias Tritonais**

Khz	0,5	1	2	=	3	4	6	=
OD db	15	15	15	15	15	15	15	15

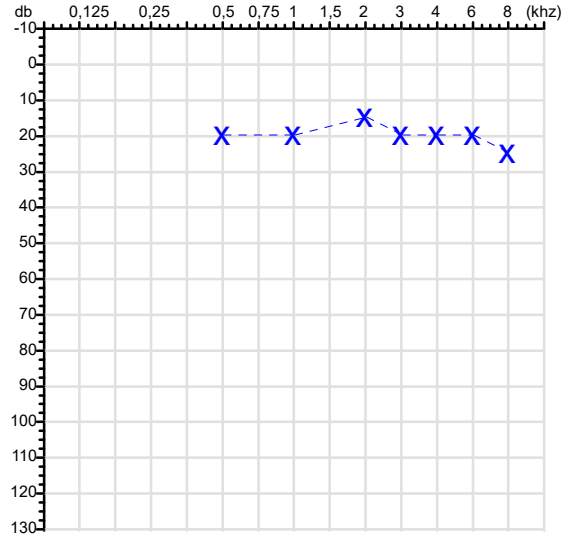
**Laudo Clínico OD**

Audição normal

Classificações: tipo de perda auditiva (Silman e Silvermam - 1997), grau de perda auditiva média 500khz, 1000khz e 2000khz (Lloyd e Kaplan - 1978) e configuração audiométrica (Silman e Silverman - 1997 - adaptada de Carhart, 1945 e Lloyd e Kaplan, 1978)

**Audiometria**

**Orelha Esquerda**



Khz	0,25	0,5	1	2	3	4	6	8
OE db	NDG	20	20	15	20	20	20	25

Khz	0,25	0,5	1	2	3	4	6
OE db	NDG	NDG	NDG	NDG	NDG	NDG	NDG

Khz	0,5	1	2	=	3	4	6	=
OE db	20	20	15	18	20	20	20	20

**Laudo Clínico OE**

Audição normal

Classificações: tipo de perda auditiva (Silman e Silvermam - 1997), grau de perda auditiva média 500khz, 1000khz e 2000khz (Lloyd e Kaplan - 1978) e configuração audiométrica (Silman e Silverman - 1997 - adaptada de Carhart, 1945 e Lloyd e Kaplan, 1978)

Dr. Ericki Augusto Cenedese  
Médico  
CRM - MT 16240

---

Dr. Ericki Augusto Cenedese  
CRM-MT 16240  
NIS : 14302194355

Assinatura eletrônica :4D10FDF6652BA3CED89747CC657E521C  
Para validar a assinatura : <https://sistema.hismet.com.br/validacao.php>

*Silvio Tadeu de Almeida*

**\*\* Assinado por biometria \*\***

Modelo do Audiometro :AS-60 - AUDITEC  
Última Aferição :12/08/2025



**ATENDIMENTO CLÍNICO  
EXAME N.º 813824**

**Paciente**

Nome : **Silvio Tadeu de Almeida**

CPF : **68913931168**

RG : /

Cargo : **MEIO OFICIAL**

Nascimento : **27/10/1978**

**Self Report Questionnaire**

**Instrumento de rastreamento de TMC - SRQ 20 - Versão para língua portuguesa**

- |                                                                     |                 |
|---------------------------------------------------------------------|-----------------|
| 1.Tem dores de cabeça freqüentes?                                   | ( )Sim ( X )Não |
| 2.Tem falta de apetite?                                             | ( )Sim ( X )Não |
| 3.Dorme mal?                                                        | ( )Sim ( X )Não |
| 4.Assusta-se com facilidade?                                        | ( )Sim ( X )Não |
| 5.Tem tremores nas mãos?                                            | ( )Sim ( X )Não |
| 6.Sente-se nervoso(a), tenso(a), ou preocupado(a)?                  | ( )Sim ( X )Não |
| 7.Tem má digestão?                                                  | ( )Sim ( X )Não |
| 8.Tem dificuldade de pensar com clareza?                            | ( )Sim ( X )Não |
| 9.Tem se sentido triste ultimamente?                                | ( )Sim ( X )Não |
| 10.Tem chorado mais do que o costume?                               | ( )Sim ( X )Não |
| 11.Encontra dificuldades para realizar suas atividades diárias?     | ( )Sim ( X )Não |
| 12.Tem dificuldade para tomar decisões?                             | ( )Sim ( X )Não |
| 13.Tem dificuldades no serviço?(seu trabalho lhe causa sofrimento)? | ( )Sim ( X )Não |
| 14.É incapaz de desempenhar um papel útil em sua vida?              | ( )Sim ( X )Não |
| 15.Tem perdido o interesse pelas coisas?                            | ( )Sim ( X )Não |
| 16.Você se sente uma pessoa inútil, sem préstimo?                   | ( )Sim ( X )Não |
| 17.Tem tido idéias de acabar com a vida?                            | ( )Sim ( X )Não |
| 18.Sente-se cansado(a) o tempo todo?                                | ( )Sim ( X )Não |
| 19.Tem sensações desagradáveis no estomago ?                        | ( )Sim ( X )Não |
| 20.Você se cansa com facilidade?                                    | ( )Sim ( X )Não |

**Nota de corte:6. Acima de 06 pontos encaminhar para avaliação com a Psicóloga ou psiquiatra, dependendo da gravidade.**

Varzea Grande-MT, 10 de abril de 2026



Como validar o documento pelo ITI:  
Leia o qr-code e siga as instruções na página que será aberta.



Protocolo:26041016244737

Data:10/04/2026

Paciente:SILVIO TADEU DE ALMEIDA

Nasc.:27/10/1978 RG :-

CPF:68913931168

Exame :ELETROCARDIOGRAMA ECG

### Resultado

FC = 63BPM (VARIA DE DE 50 A 100BPM, DE ACORDO COM AS ÚLTIMAS DIRETRIZES DE ECG DA SBC).

P-R = 0,12S (NORMAL = 0,10 A 0,20S), P SINUSAL (ONDA P SINUSAL SE POSITIVA E, D1, D2, D3, AVF).

QRS = 0,08S (NORMAL = 0,07 A 0,11S) OBS: Q PATOLÓGICA SE AMPLITUDE FOR PELO MENOS 25% DA ONDA R.

QTC = 0,36S (NORMAL = 0,34 A 0,45S P/ HOMENS A 0,47S P/ MULHERES).

RITMO SINUSAL.

SÂQRS = +30° (NORMAL = 0 A 90°, ALGUNS AUTORES CONSIDERAM NORMAL = -30 A +110°).

Impressão diagnóstica

DENTRO DOS PARÂMETROS NORMAIS.

DRA. JAMILA LEITE XAVIER

Cardiologista CRM MT 6422 RQE 4016 MT

*Dr.ª Jamila L. Xavier*

CRM-MT 6422

v1.0 Chave:<http://sistema.imaggi.com.br/validar.php?chave=578114994978464880195322620006>

CRM-MT 6422

AV. GENERAL MELLO, 227 - POÇÃO - CEP 78015-300 - CUIABÁ - MT

FONE: (65) 3055-2051 - [IMAGGI@IMAGGI.COM.BR](mailto:IMAGGI@IMAGGI.COM.BR)



Protocolo:26041016323237

Data:10/04/2026

Paciente:SILVIO TADEU DE ALMEIDA

Nasc.:27/10/1978 RG :-

CPF:68913931168

Exame :ELETROENCEFALOGRAMA CLINICO

### Resultado

A ATIVIDADE ELÉTRICA CEREBRAL DE REPOUSO MOSTROU-SE SIMÉTRICA ENTRE ÁREAS HOMÓLOGAS, ORGANIZADA, CONSTITUÍDA POR UM RITMO ALFA DOMINANTE, 09-10HZ DE MÉDIA AMPLITUDE, COM PREDOMÍNIO NAS REGIÕES POSTERIO.  
AUSÊNCIA DE ATIVIDADE EPILEPTIFORME.  
DURANTE TODO O DECORRER DO EXAME, MESMO COM A ATIVAÇÃO PELA HIPERPNÉIA, NÃO FORAM REGISTRADOS GRAFOELEMENTOS PATOLÓGICOS.  
ELETROENCEFALOGRAMA DIGITAL, REALIZADO DURANTE VIGÍLIA, EM CONDIÇÕES TÉCNICAS SATISFATÓRIAS.

Impressão diagnóstica

DENTRO DOS PARÂMETROS NORMAIS.

---

DR. CESAR ANDROLAGE  
Neurologista CRM 7432 MT RQE 4011 MT  
CRM: MT 7432

v1.0 Chave:<http://sistema.imaggi.com.br/validar.php?chave=969827880981373944732535800226>

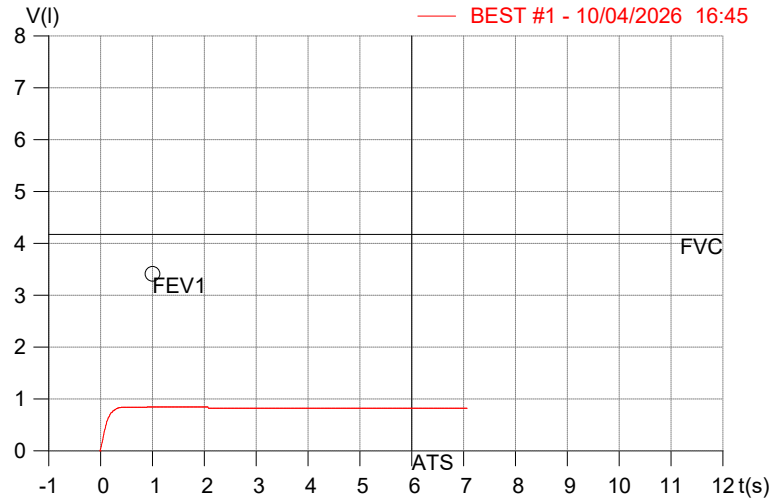
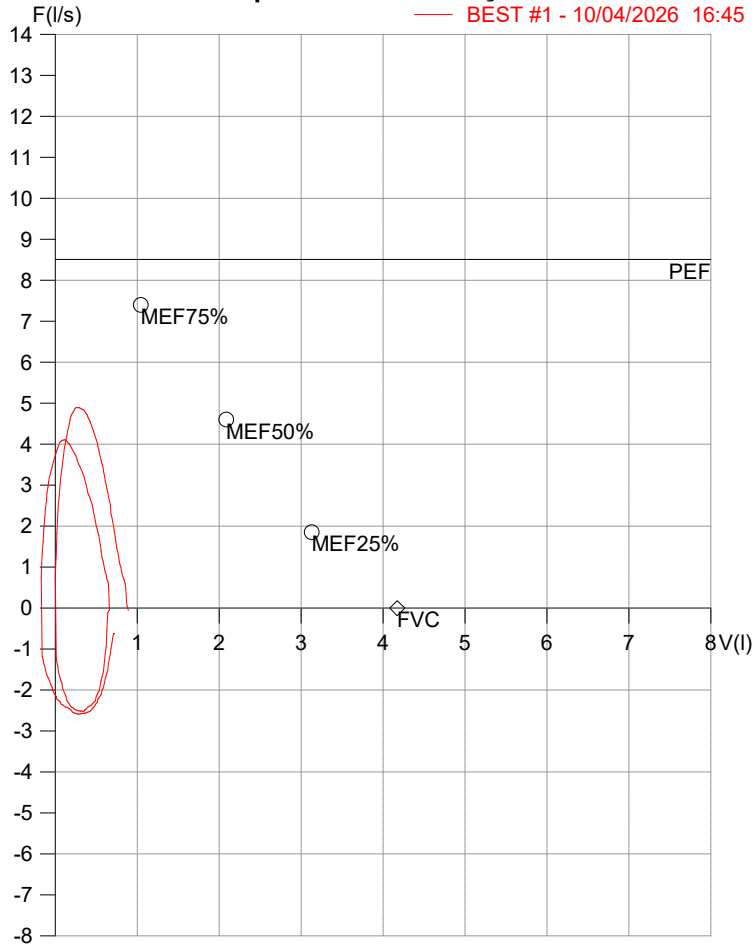


**HISMET - HIGIENE SEGURANÇA E MEDICINA DO TRABALHO LTDA**  
**AV. GENERAL MELLO, 227. POÇÃO CUIABÁ - MT**  
**TEL.: (65)3321-7051 www.hismet.com.br**

**Data:** 10/04/2026  
**Primeiro Nome:** SILVIO TADEU  
**Sobrenome:** ALMEIDA  
**Altura (cm):** 169.0  
**Peso (kg):** 68.0

**Data de nascimento:** 27/10/1978  
**Sexo :** Macho  
**Descrição:**  
**Empresa:** R GONCALVES CARVALHO  
**Fuma:** Não

**Capacidade Vital Forçada**



Parâmetro	UM	Descrição	Prev.	BEST#1	% Prev.
Best FVC	l(btps)	Melhor Capacidade Vital Forçada	4.17	0.89	21.2
FVC	l(btps)	Capacidade Vital Forçada	4.17	0.89	21.2
PEF	l/sec	Pico de Fluxo expiratório	8.51	4.90	57.6
FEF25-75%	l/sec	Fluxo expiratório médio forçado	3.96	3.98	100.7
MEF75%	l/sec	Fluxo Exp Máx @ 25% FVC	7.39	4.90	66.2
MEF50%	l/sec	Fluxo Exp Máx @ 50% FVC	4.60	4.52	98.3
MEF25%	l/sec	Fluxo Exp Máx @ 75% FVC	1.85	2.52	136.4
FET100%	sec	Tempo de Expiração forçada		0.9	
PEFr	l/min	Pico de Fluxo expiratório (l/min)	510.3	293.7	57.6

**Diagnóstico:**  
 Espirometria normal



Cod.: 578436	Paciente: <b>Silvio Tadeu de Almeida</b>	Sexo: Masculino	Idade: 47 (A)
Atendido em: 10/04/2026	Profissional Solicitante: Dr.(a) Rafael Correa da Costa	Registro Geral: CPF:	Convênio: Hismet

**GLICOSE EM JEJUM****190 mg/dL**

Método: Enzimático Colorimétrico Material: Soro Coletado em: 10/04/2026 Liberado em: 11/04/2026 11:43

**Resultado repetido e confirmado.**

Valores de Referência:

70 a 99 mg/dL

Dra. Julia Cristina da Silva  
Biomédica  
CRBM - 24963

Cod.: 578436	Paciente: <b>Silvio Tadeu de Almeida</b>	Sexo: Masculino	Idade: 47 (A)
Atendido em: 10/04/2026	Profissional Solicitante: Dr.(a) Rafael Correa da Costa	Registro Geral: CPF:	Convênio: Hismet

## HEMOGRAMA

Método: Automação XNL550 Material: PLASMA EDTA Coletado em: 10/04/2026 Liberado em: 10/04/2026 16:17

### Eritrograma

Valores de Referência

Hemácias em milhões/ mm <sup>3</sup> .....:	<b>4,56</b>	4,30 a 5,70/mm <sup>3</sup>
Hemoglobina em g/dL.....:	<b>13,2</b>	13,5 a 17,5g/dL
Hematócrito em %.....:	<b>39,7</b>	39,0 a 50,0%
Vol. Glob. Média em fl.....:	<b>87,1</b>	80,0 a 95,0fl
Hem. Glob. Média em pg.....:	<b>28,9</b>	26,0 a 34,0pg
C.H. Glob. Média em g/dL.....:	<b>33,2</b>	31,0 a 36,0g/dL
RDW.....:	<b>12,5</b>	11,0 a 15,0%

### Leucograma

Leucócitos.....:	<b>7.050/mm<sup>3</sup></b>	3.500 a 10.000/mm <sup>3</sup>
Neutrófilos.....:	<b>57,3%</b>	<b>4.040/mm<sup>3</sup></b> 50 a 70 2000 a 7000
Blastos.....:	<b>0,0%</b>	<b>0/mm<sup>3</sup></b> 0 0
Promielocitos.....:	<b>0,0%</b>	<b>0/mm<sup>3</sup></b> 0 0
Mielocitos.....:	<b>0,0%</b>	<b>0/mm<sup>3</sup></b> 0 0
Metamielocitos.....:	<b>0,0%</b>	<b>0/mm<sup>3</sup></b> 0 0
Bastões.....:	<b>0,0%</b>	<b>0/mm<sup>3</sup></b> 0 a 6 0 a 600
Segmentados.....:	<b>57,3%</b>	<b>4.040/mm<sup>3</sup></b> 50 a 70 2000 a 7000
Eosinófilos.....:	<b>3,4%</b>	<b>240/mm<sup>3</sup></b> 2 a 4 80 a 600
Basófilos.....:	<b>0,6%</b>	<b>42/mm<sup>3</sup></b> 0 a 2 0 a 200
Linfócitos típicos....:	<b>31,5%</b>	<b>2.221/mm<sup>3</sup></b> 25 a 35 1000 a 3500
Linfócitos atípicos...:	<b>0,0%</b>	<b>0/mm<sup>3</sup></b> 0 0
Monócitos.....:	<b>7,2%</b>	<b>508/mm<sup>3</sup></b> 2 a 10 400 a 1000

### Plaquetas

Plaquetas.....:	<b>274.000/mm<sup>3</sup></b>	150.000 a 450.000/mm <sup>3</sup>
VPM.....:	<b>11,8/fl</b>	6,7 a 10,0fl
Plaquetócrito.....:	<b>0,320%</b>	0,100 a 0,500%
PDW.....:	<b>15,1</b>	15,0 a 17,9%



Dra. Julia Cristina da Silva  
Biomédica  
CRBM - 24963



**Nome:** SILVIO TADEU DE ALMEIDA

**Data Nasc.:** 27/10/1978

**Médico:** HISMET

**CRM:** 175069-MT

**Data:** 10/04/2026

**Protocolo:** 1061490

**Exame:** RX COLUNA LOMBO-SACRA - 3 INCIDENCIAS

**Senha:** 696331

## RAIO-X COLUNA LOMBO-SACRA

### Exame radiográfico evidenciou:

Textura óssea normal.

Corpos vertebrais íntegros e alinhados.

Espaços discais conservados.

**ID: Dentro de padrões de normalidades.**

rbe

**Dr. Raul Bernardo Paniagua Eljach**  
CRM-MT 8230 RQE N° 4157  
Título de Especialista em Radiologia  
e Diagnóstico por Imagem.

Para sua maior comodidade, acesse seu exame pelo site [www.ceico.com.br](http://www.ceico.com.br) com o **Protocolo** e **Senha** disponíveis no cabeçalho do laudo.

Responsável Técnico: Dr. Raul Bernardo P. Eljach CRM 8230-MT  
Inscrição Pessoa Jurídica CRM 437-MT

1/1