



ATESTADO DE ACUIDADE VISUAL

CNPJ : 03118726000111 Fantasia : AGRIENGE
Razão Social : CONSTRUTORA AGRIENGE LTDA
Endereço : AV ALEIXO RAMOS DA CONCEICAO N.º 2500 Complemento : SALA 3
Cidade / UF : VÁRZEA GRANDE / MT CEP : 78140120

Funcionário

Nome : Raimundo Nonato da Silva Setor: OBRA
CPF : 35557575391 Cargo: MOTORISTA
RG : / Nascimento: 05/08/1963

Ficha de Acuidade Visual

Longe

Método de avaliação : Escala Optométrica de Snellen

SEM CORREÇÃO

OD: 20/30

OE: 20/200

COM CORREÇÃO

OD: 20/25

OE: 20/50

Perto

Método de avaliação : Tabela de Jaeger

CORREÇÃO : SIM

RESULTADO OLHO DIREITO : J1

RESULTADO OLHO ESQUERDO : J1

Teste Cromático

Visão Cromatica: NORMAL

Usa lente/óculos: Sim

Várzea Grande 10 de abril de 2026

Resultado: ALTERADO

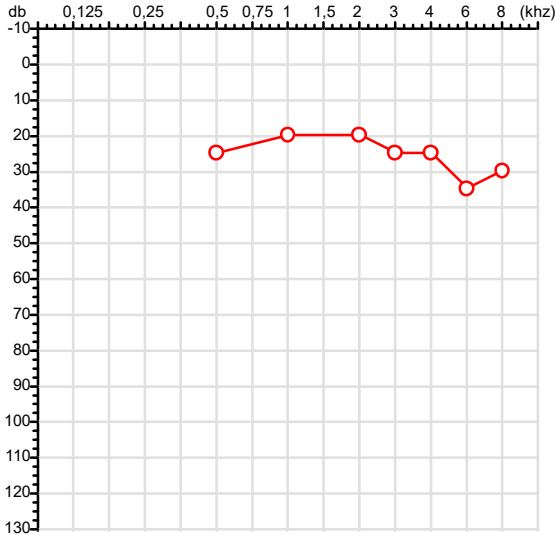
Dr. Ericki A. Cenedese
Médico
CRM - MT 16240

Dr. Ericki Augusto Cenedese
CRM-MT 16240
NIS 14302194355

Autenticação Assintatura :353E4379B97353FD57B36455250724BF
Para validar a assinatura : <https://sistema.hismet.com.br/validacao.php>

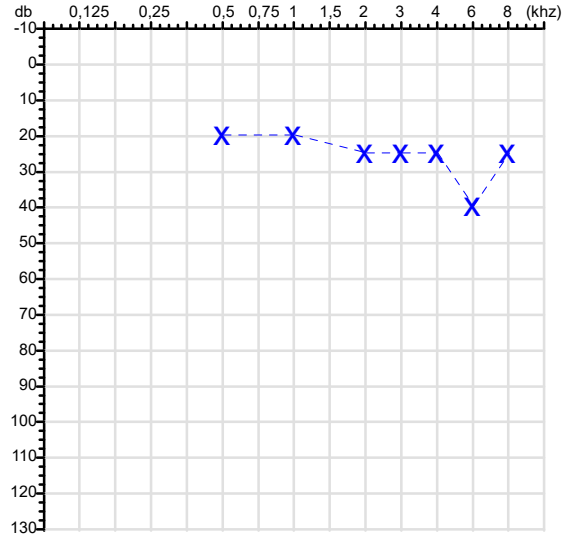
CPF :355.575.753-91 Paciente :Raimundo Nonato da Silva RG :/
 CNPJ :03.118.726/0001-11 Razão :CONSTRUTORA AGRIGENGE LTDA
 Nascimento :05/08/1963 Idade : 62 anos
 Motivo :Admissional Setor :OBRA
 Repouso :14h Função :MOTORISTA
 Data do Exame : 10/04/2026

Orelha Direita



Audiometria

Orelha Esquerda



Aérea

Khz	0,25	0,5	1	2	3	4	6	8
OD db	NDG	25	20	20	25	25	35	30

Khz	0,25	0,5	1	2	3	4	6	8
OE db	NDG	20	20	25	25	25	40	25

Ossea

Khz	0,25	0,5	1	2	3	4	6
OD db	NDG	NDG	NDG	NDG	NDG	NDG	NDG

Khz	0,25	0,5	1	2	3	4	6
OE db	NDG	NDG	NDG	NDG	NDG	NDG	NDG

Médias Tritonais

Khz	0,5	1	2	=	3	4	6	=
OD db	25	20	20	22	25	25	35	28

Khz	0,5	1	2	=	3	4	6	=
OE db	20	20	25	22	25	25	40	30

Laudo Clínico OD

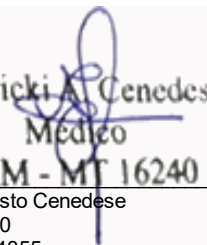
Alteração auditiva

Laudo Clínico OE

Alteração auditiva

Classificações: tipo de perda auditiva (Silman e Silvermam - 1997), grau de perda auditiva média 500khz, 1000khz e 2000khz (Lloyd e Kaplan - 1978) e configuração audiométrica (Silman e Silverman - 1997 - adaptada de Carhart, 1945 e Lloyd e Kaplan, 1978)

Classificações: tipo de perda auditiva (Silman e Silvermam - 1997), grau de perda auditiva média 500khz, 1000khz e 2000khz (Lloyd e Kaplan - 1978) e configuração audiométrica (Silman e Silverman - 1997 - adaptada de Carhart, 1945 e Lloyd e Kaplan, 1978)


 Dr. Erick Augusto Cenedese
 Médico
 CRM - MT 16240
 NIS : 14302194355

Assinatura eletrônica :B616BFAF150A763CFC4A7B23991ECE1B
 Para validar a assinatura : <https://sistema.hismet.com.br/validacao.php>

Raimundo Nonato da Silva

**** Assinado por biometria ****

Modelo do Audiometro :AS-60 - AUDITEC
 Última Aferição :12/08/2025



Cod.: 578453	Paciente: Raimundo Nonato da Silva	Sexo: Masculino	Idade: 62 (A)
Atendido em: 10/04/2026	Profissional Solicitante: Dr.(a) Rafael Correa da Costa	Registro Geral: CPF:	Convênio: Hismet

GLICOSE EM JEJUM**113 mg/dL**

Método: Enzimático Colorimétrico Material: Soro Coletado em: 10/04/2026 Liberado em: 10/04/2026 16:18

Resultado repetido e confirmado.

Valores de Referência:

70 a 99 mg/dL

Dra. Julia Cristina da Silva
Biomédica
CRBM - 24963



Cod.: 578453	Paciente: Raimundo Nonato da Silva	Sexo: Masculino	Idade: 62 (A)
Atendido em: 10/04/2026	Profissional Solicitante: Dr.(a) Rafael Correa da Costa	Registro Geral: CPF:	Convênio: Hismet

HEMOGRAMA

Método: Automação XNL550 Material: PLASMA EDTA Coletado em: 10/04/2026 Liberado em: 10/04/2026 16:52

Eritrograma

Valores de Referência

Hemácias em milhões/ mm ³:	5,24	4,30 a 5,70/mm ³
Hemoglobina em g/dL.....:	16,1	13,5 a 17,5g/dL
Hematócrito em %.....:	45,3	39,0 a 50,0%
Vol. Glob. Média em fl.....:	86,5	80,0 a 95,0fl
Hem. Glob. Média em pg.....:	30,7	26,0 a 34,0pg
C.H. Glob. Média em g/dL.....:	35,5	31,0 a 36,0g/dL
RDW.....:	12,6	11,0 a 15,0%

Leucograma

Leucócitos.....:	5.840/mm³	3.500 a 10.000/mm ³
Neutrófilos.....:	57,5%	3.358/mm³ 50 a 70 2000 a 7000
Blastos.....:	0,0%	0/mm³ 0 0
Promielocitos.....:	0,0%	0/mm³ 0 0
Mielocitos.....:	0,0%	0/mm³ 0 0
Metamielocitos.....:	0,0%	0/mm³ 0 0
Bastões.....:	0,0%	0/mm³ 0 a 6 0 a 600
Segmentados.....:	57,5%	3.358/mm³ 50 a 70 2000 a 7000
Eosinófilos.....:	3,4%	199/mm³ 2 a 4 80 a 600
Basófilos.....:	1,1%	64/mm³ 0 a 2 0 a 200
Linfócitos típicos....:	30,0%	1.752/mm³ 25 a 35 1000 a 3500
Linfócitos atípicos...:	0,0%	0/mm³ 0 0
Monócitos.....:	8,0%	467/mm³ 2 a 10 400 a 1000

Plaquetas

Plaquetas.....:	273.000/mm³	150.000 a 450.000/mm ³
VPM.....:	11,3/fl	6,7 a 10,0fl
Plaquetócrito.....:	0,310%	0,100 a 0,500%
PDW.....:	14,8	15,0 a 17,9%

Dra. Julia Cristina da Silva
Biomédica
CRBM - 24963