



ATESTADO DE ACUIDADE VISUAL

CNPJ : 39904147000141 Fantasia : CONSORCIO JOTA ELE / MBM
Razão Social : CONSORCIO JOTA ELE / MBM
Endereço : AV SAO SEBASTIAO N.º 3567 Complemento : QUARTEL COWORKING
Cidade / UF : CUIABÁ / MT CEP : 78045000

Funcionário

Nome : Gean Carlos Evangelista da Silva Setor: OPERACIONAL - ELETRICA II
CPF : 86654941543 Cargo: ELETRICISTA DE MANUTENCAO
RG : / Nascimento: 23/10/1999

Ficha de Acuidade Visual

Longe

Método de avaliação : Escala Optométrica de Snellen

SEM CORREÇÃO

OD: 20/15

OE: 20/15

COM CORREÇÃO

OD: /

OE: /

Perto

Método de avaliação : Tabela de Jaeger

CORREÇÃO : NÃO

RESULTADO OLHO DIREITO : J1

RESULTADO OLHO ESQUERDO : J1

Teste Cromático

Visão Cromatica: NORMAL

Usa lente/óculos: Não

Resultado: NORMAL

Cuiabá 10 de abril de 2026


Dr. João Batista de Almeida
Médico
CRM-MT 15709

Dr. João Batista de Almeida Junior
CRM-MT 15709
NIS 269.85078.64-6

Autenticação Assinatura : C058B88E15B267A03E556674F1191283
Para validar a assinatura : <https://sistema.hismet.com.br/validacao.php>

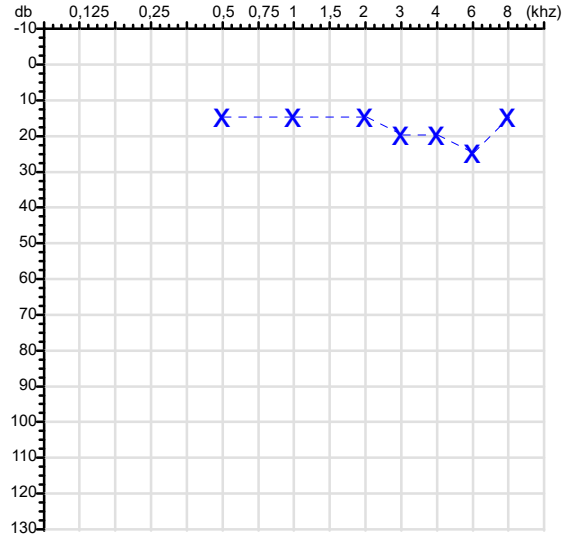
CPF :866.549.415-43	Paciente :Gean Carlos Evangelista da Silva	RG :/
CNPJ :39.904.147/0001-41	Razão :CONSORCIO JOTA ELE / MBM	
Nascimento :23/10/1999	Idade : 26 anos	
Motivo :Demissional	Setor :OPERACIONAL - ELETRICA II	
Reposou :14h	Função :ELETRICISTA DE MANUTENCAO	
Data do Exame : 10/04/2026		

Orelha Direita



Audiometria

Orelha Esquerda



Aérea

Khz	0,25	0,5	1	2	3	4	6	8
OD db	NDG	15	10	15	15	20	20	15

Khz	0,25	0,5	1	2	3	4	6	8
OE db	NDG	15	15	15	20	20	25	15

Ossea

Khz	0,25	0,5	1	2	3	4	6
OD db	NDG	NDG	NDG	NDG	NDG	NDG	NDG

Khz	0,25	0,5	1	2	3	4	6
OE db	NDG	NDG	NDG	NDG	NDG	NDG	NDG

Médias Tritonais

Khz	0,5	1	2	=	3	4	6	=
OD db	15	10	15	13	15	20	20	18

Khz	0,5	1	2	=	3	4	6	=
OE db	15	15	15	15	20	20	25	22

Laudo Clínico OD

Audição normal

Laudo Clínico OE

Audição normal

Classificações: tipo de perda auditiva (Silman e Silvermam - 1997), grau de perda auditiva média 500khz, 1000khz e 2000khz (Lloyd e Kaplan - 1978) e configuração audiométrica (Silman e Silverman - 1997 - adaptada de Carhart, 1945 e Lloyd e Kaplan, 1978)

Classificações: tipo de perda auditiva (Silman e Silvermam - 1997), grau de perda auditiva média 500khz, 1000khz e 2000khz (Lloyd e Kaplan - 1978) e configuração audiométrica (Silman e Silverman - 1997 - adaptada de Carhart, 1945 e Lloyd e Kaplan, 1978)

Emanuel Sempio
Fonoaudiólogo
Audiologia Clínica e Ocupacional
CRFa/ 5-5297-8

Emanuel Sempio
Fonoaudiólogo
CRFa 5 - 5297 - 8

Assinatura eletrônica :7F576E619597010AE285743D8E4D829F
Para validar a assinatura : <https://sistema.hismet.com.br/validacao.php>

Gean Carlos Evangelista da Silva
** Assinado por biometria **

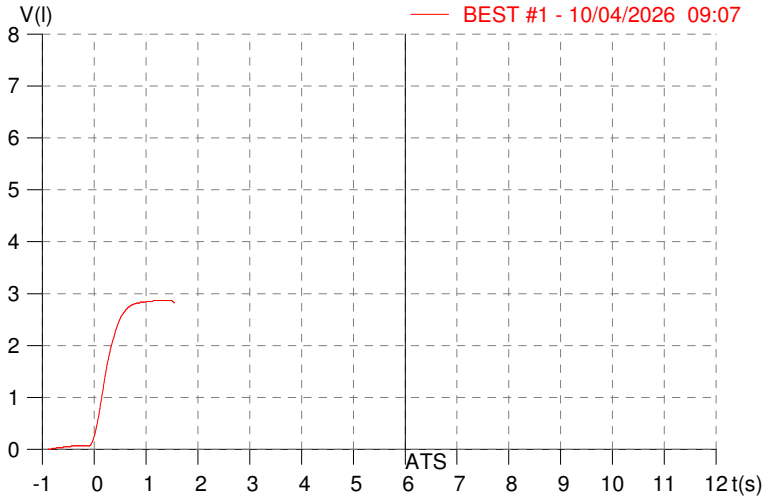
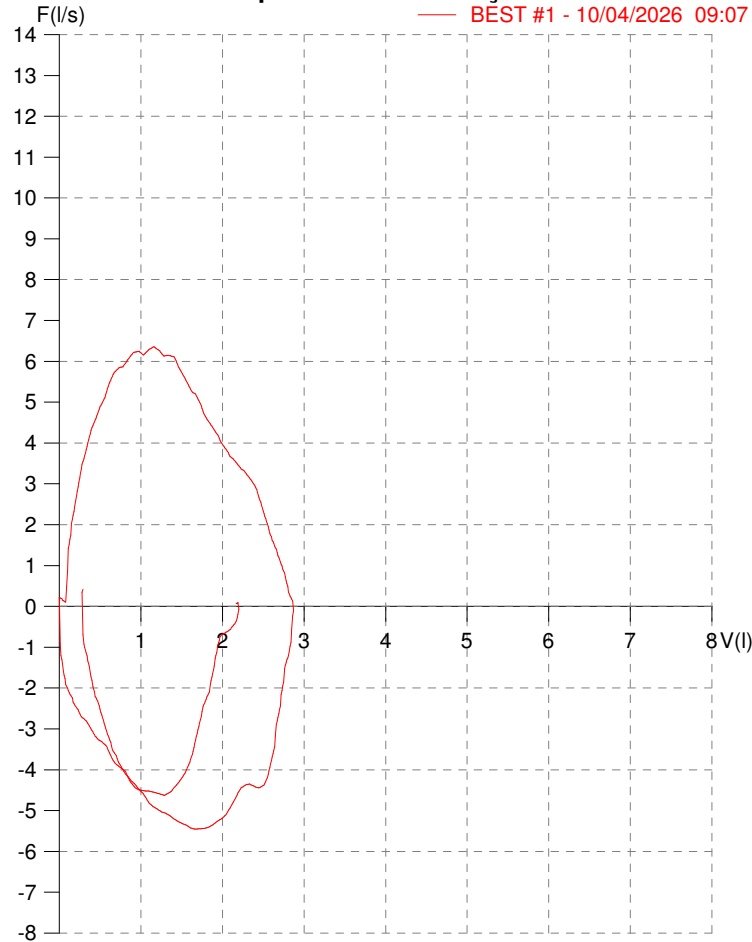
Modelo do Audiometro :AVS500 - VIBRASOM
Última Aferição :12/08/2025

HISMET - MEDICINA DO TRABALHO
AV. GENERAL MELLO, 227. POÇÃO. CUIABÁ MT
Tel. (65)3321-7051

ID: 8195462
Primeiro Nome: GEAN CARLOS
Sobrenome: SILVA
Data: 10/04/2026

Data de nascimento: 23/10/0199
Sexo : Macho
Peso (kg): 68.0
Altura (cm): 160.0

Capacidade Vital Forçada



Parâmetro	UM	Descrição	Prev.	BEST#1	% Prev.
Best FVC	l(btps)	Melhor Capacidade Vital Forçada	-42.60	2.89	-6.8
FVC	l(btps)	Capacidade Vital Forçada	-42.60	2.89	-6.8
FEV1	l(btps)	Volume Exp Forçada em 1 seg	-48.56	2.85	-5.9
PEF	l/sec	Pico de Fluxo expiratório	-68.54	6.36	-9.3
PIF	l/sec	Pico de Fluxo Inspiratório		5.46	
FEV1/FVC%	%	FEV1 em % da FVC	-241.5	98.8	-40.9
FEF25-75%	l/sec	Fluxo expiratório médio forçado	-72.71	5.20	-7.1
MEF75%	l/sec	Fluxo Exp Máx @ 25% FVC	-44.69	5.84	-13.1
MEF50%	l/sec	Fluxo Exp Máx @ 50% FVC	-50.89	5.87	-11.5
MEF25%	l/sec	Fluxo Exp Máx @ 75% FVC	-44.64	3.54	-7.9
FET100%	sec	Tempo de Expiração forçada		1.1	
PEFr	l/min	Pico de Fluxo expiratório (l/min)	-4112.63	381.5	-9.3

Diagnóstico:
Espirometria normal

Impresso 10/04/2026

Protocolo:2604101029489

Data:10/04/2026

Paciente:GEAN CARLOS EVANGELISTA DA SILVA

Nasc.:23/10/1999 RG :-

CPF:86654941543

Exame :RX COLUNA LOMBO SACRA AP / PERFIL

Resultado

CORPOS VERTEBRAIS VISUALIZADOS COM MORFOLOGIA E TEXTURA HABITUAIS.
APÓFISES ESPINHOSAS, TRANSVERSAS E PEDÍCULOS SEM ANORMALIDADES.
TRANSIÇÃO LOMBOSSACRA DE ASPECTO NORMAL.
ESPAÇOS DISCAIS DENTRO DOS LIMITES DA NORMALIDADE.
AUSÊNCIA DE ASSIMETRIAS EVIDENTES OU ESCOLIOSE DA COLUNA.
LINHA DE PESO PROJETADO ANTERIOR A BASE DO SACRO.
ANTEROLISTESE GRAU I DE L5 SOBRE S1 ASSOCIADO A ESPONDILOLISE.



Dr. Leandro M. Colmanetti

Médico Radiologista CRM 5995 MT RQE 4585 MT

v1.0 Chave:<http://sistema.imaggi.com.br/validar.php?chave=745441922227463696021409221711>

