



ATESTADO DE ACUIDADE VISUAL

CNPJ : 33706636000102 Fantasia : OXILOPES OXIGENIO
Razão Social : OXILOPES OXIGENIO LTDA
Endereço : RODOVIA BR-364 N.º KM 432 Complemento : QUADRA03 LOTE 16
Cidade / UF : VÁRZEA GRANDE / MT CEP : 78149323

Funcionário

Nome : Israel Bruno da Silva Ferreira Setor: PLATAFORMA
CPF : 00165089121 Cargo: AUXILIAR DE PLATAFORMA
RG : / Nascimento: 11/12/1982

Ficha de Acuidade Visual

Longe

Método de avaliação : Escala Optométrica de Snellen

SEM CORREÇÃO

OD: 20/10

OE: 20/10

COM CORREÇÃO

OD: /

OE: /

Perto

Método de avaliação : Tabela de Jaeger

CORREÇÃO : NÃO

RESULTADO OLHO DIREITO : J1

RESULTADO OLHO ESQUERDO : J1

Teste Cromático

Visão Cromatica: NORMAL

Usa lente/óculos: Não

Resultado: NORMAL

Cuiabá 10 de abril de 2026

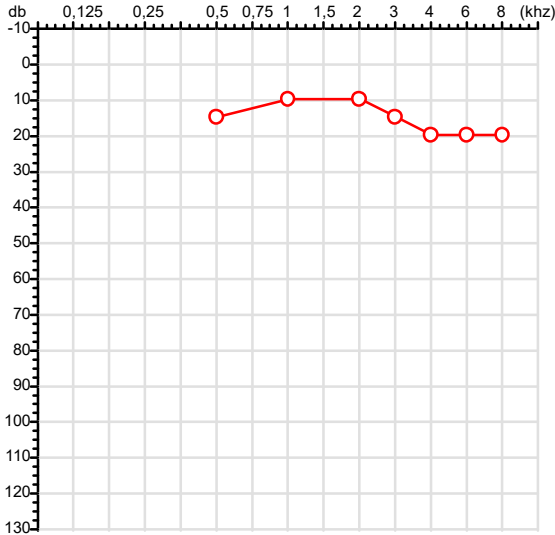
Dr. João Batista de Almeida
Médico
CRM-MT 15709

Dr. João Batista de Almeida Junior
CRM-MT 15709
NIS 269.85078.64-6

Autenticação Assinatura :FDB5DC683814E75210BF505F7F90FAE9
Para validar a assinatura : <https://sistema.hismet.com.br/validacao.php>

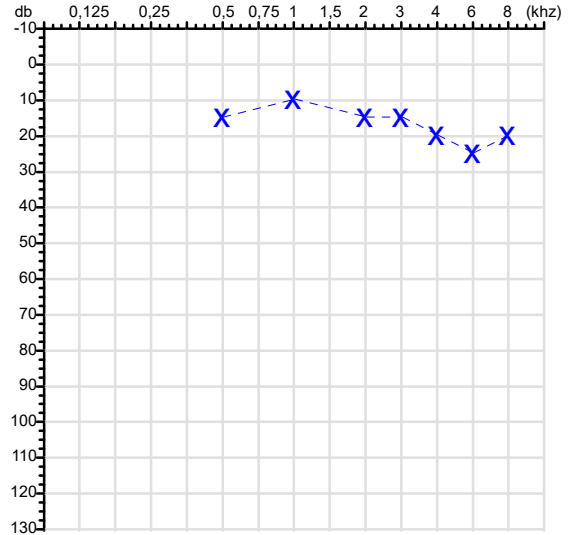
| | | |
|----------------------------|--|-------|
| CPF :001.650.891-21 | Paciente :Israel Bruno da Silva Ferreira | RG :/ |
| CNPJ :33.706.636/0001-02 | Razão :OXILOPES OXIGENIO LTDA | |
| Nascimento :11/12/1982 | Idade : 43 anos | |
| Motivo :Periódico | Setor :PLATAFORMA | |
| Reposuo :14h | Função :AUXILIAR DE PLATAFORMA | |
| Data do Exame : 10/04/2026 | | |

Orelha Direita



Audiometria

Orelha Esquerda



Aérea

| Khz | 0,25 | 0,5 | 1 | 2 | 3 | 4 | 6 | 8 |
|-------|------|-----|----|----|----|----|----|----|
| OD db | NDG | 15 | 10 | 10 | 15 | 20 | 20 | 20 |

| Khz | 0,25 | 0,5 | 1 | 2 | 3 | 4 | 6 | 8 |
|-------|------|-----|----|----|----|----|----|----|
| OE db | NDG | 15 | 10 | 15 | 15 | 20 | 25 | 20 |

Ossea

| Khz | 0,25 | 0,5 | 1 | 2 | 3 | 4 | 6 |
|-------|------|-----|-----|-----|-----|-----|-----|
| OD db | NDG | NDG | NDG | NDG | NDG | NDG | NDG |

| Khz | 0,25 | 0,5 | 1 | 2 | 3 | 4 | 6 |
|-------|------|-----|-----|-----|-----|-----|-----|
| OE db | NDG | NDG | NDG | NDG | NDG | NDG | NDG |

Médias Tritonais

| Khz | 0,5 | 1 | 2 | = | 3 | 4 | 6 | = |
|-------|-----|----|----|----|----|----|----|----|
| OD db | 15 | 10 | 10 | 12 | 15 | 20 | 20 | 18 |

| Khz | 0,5 | 1 | 2 | = | 3 | 4 | 6 | = |
|-------|-----|----|----|----|----|----|----|----|
| OE db | 15 | 10 | 15 | 13 | 15 | 20 | 25 | 20 |

Laudo Clínico OD

Audição normal

Laudo Clínico OE

Audição normal

Classificações: tipo de perda auditiva (Silman e Silvermam - 1997), grau de perda auditiva média 500khz, 1000khz e 2000khz (Lloyd e Kaplan - 1978) e configuração audiométrica (Silman e Silverman - 1997 - adaptada de Carhart, 1945 e Lloyd e Kaplan, 1978)

Classificações: tipo de perda auditiva (Silman e Silvermam - 1997), grau de perda auditiva média 500khz, 1000khz e 2000khz (Lloyd e Kaplan - 1978) e configuração audiométrica (Silman e Silverman - 1997 - adaptada de Carhart, 1945 e Lloyd e Kaplan, 1978)

Emanuel Sempio
Fonoaudiólogo
Audiologia Clínica e Ocupacional
CRFa/ 5-5297-8

Emanuel Sempio
Fonoaudiólogo
CRFa 5 - 5297 - 8
Assinatura eletrônica :4251FF782B9E737FEB1CABCD6935D1A0
Para validar a assinatura : <https://sistema.hismet.com.br/validacao.php>

Israel Bruno da Silva Ferreira
** Assinado por biometria **

Modelo do Audiometro :AVS500 - VIBRASOM
Última Aferição :12/08/2025



**ATENDIMENTO CLÍNICO
EXAME N.º 813943**

Paciente

Nome : ISRAEL BRUNO DA SILVA FERREIRA

CPF : 00165089121

Cargo : AUXILIAR DE PLATAFORMA

RG : /

Nascimento : 11/12/1982

AVALIAÇÃO PSICOLÓGICA

I.DESCRICÃO DE DEMANDA

A presente avaliação teve por objetivo cumprir o regimento do processo periódico com uso de uma entrevista, um teste psicométrico e o questionário SRQ 20. _____

II.PROCEDIMENTO

Para atender a demanda proposta foi realizada a aplicação do teste AC, que é considerado um teste que avalia a atenção concentrada e o formulário SRQ 20, sendo um instrumento de rastreamento psiquiátrico composto por vinte itens. _____

III.ANÁLISE

No geral obteve-se um resultado bom, obtendo percentil 50, o que representa um processo atencional médio, perante os sujeitos de sua mesma faixa etária e população. No questionário de rastreamento de transtornos mentais, o sujeito relatou não apresentar sintomas. Com estado mental aparentemente conservado. _____

IV.CONCLUSÃO

Em relação aos dados apresentados e analisados, mais as observações, há indícios de que o sujeito tem condições de exercer sua função. _____

V. PRAZO DE VALIDADE DA AVALIAÇÃO

Considerando que a personalidade é dinâmica e multideterminada, esta avaliação será válida para o presente momento.

Cuiabá-MT, 10 de abril de 2026



Como validar o documento pelo ITI:
Leia o qr-code e siga as instruções na página que será aberta.



Protocolo:26041011204746

Data:10/04/2026

Paciente:ISRAEL BRUNO DA SILVA FERREIRA

Nasc.:11/12/1982 RG :-

CPF:00165089121

Exame :ELETROCARDIOGRAMA ECG

Resultado

FC = 64BPM (VARIA DE DE 50 A 100BPM, DE ACORDO COM AS ÚLTIMAS DIRETRIZES DE ECG DA SBC).

P-R = 0,12S (NORMAL = 0,10 A 0,20S), P SINUSAL (ONDA P SINUSAL SE POSITIVA E, D1, D2, D3, AVF).

QRS = 0,08S (NORMAL = 0,07 A 0,11S) OBS: Q PATOLÓGICA SE AMPLITUDE FOR PELO MENOS 25% DA ONDA R.

QTC = 0,37S (NORMAL = 0,34 A 0,45S P/ HOMENS A 0,47S P/ MULHERES).

RITMO SINUSAL.

SÂQRS = +60° (NORMAL = 0 A 90°, ALGUNS AUTORES CONSIDERAM NORMAL = -30 A +110°).

Impressão diagnóstica

DENTRO DOS PARÂMETROS NORMAIS.

DRA. JAMILA LEITE XAVIER

Cardiologista CRM MT 6422 RQE 4016 MT

Dr.ª Jamila L. Xavier

v1.0 Chave:<http://sistema.imaggi.com.br/validar.php?chave=383271057098588504249835540451>

CRM-MT 6422

AV. GENERAL MELLO, 227 - POÇÃO - CEP 78015-300 - CUIABÁ - MT

FONE: (65) 3055-2051 - IMAGGI@IMAGGI.COM.BR



Protocolo:26041011293646

Data:10/04/2026

Paciente:ISRAEL BRUNO DA SILVA FERREIRA

Nasc.:11/12/1982 RG :-

CPF:00165089121

Exame :ELETROENCEFALOGRAMA CLINICO

Resultado

A ATIVIDADE ELÉTRICA CEREBRAL DE REPOUSO MOSTROU-SE SIMÉTRICA ENTRE ÁREAS HOMÓLOGAS, ORGANIZADA, CONSTITUÍDA POR UM RITMO ALFA DOMINANTE, 09-10HZ DE MÉDIA AMPLITUDE, COM PREDOMÍNIO NAS REGIÕES POSTERIO.
AUSÊNCIA DE ATIVIDADE EPILEPTIFORME.
DURANTE TODO O DECORRER DO EXAME, MESMO COM A ATIVAÇÃO PELA HIPERPNÉIA, NÃO FORAM REGISTRADOS GRAFOELEMENTOS PATOLÓGICOS.
ELETROENCEFALOGRAMA DIGITAL, REALIZADO DURANTE VIGÍLIA, EM CONDIÇÕES TÉCNICAS SATISFATÓRIAS.

Impressão diagnóstica

DENTRO DOS PARÂMETROS NORMAIS.

DR. CESAR ANDROLAGE
Neurologista CRM 7432 MT RQE 4011 MT
CRM: MT 7432

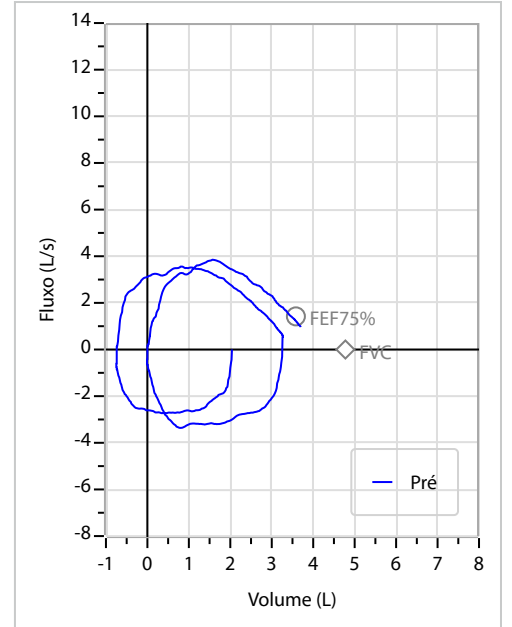
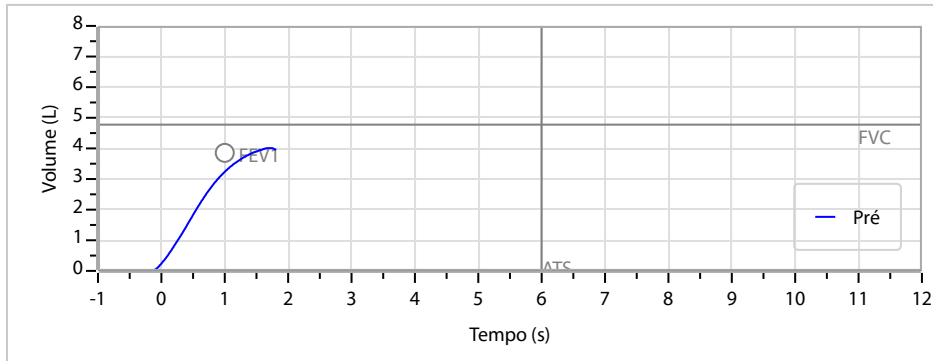
v1.0 Chave:<http://sistema.imaggi.com.br/validar.php?chave=784249670552321866175710371524>



| | | | | | | | | | | | | | |
|-------------|--------------------------------|--------|------------|----------|------|--------------------------|-------------------------|---------|-----------|------------------|-------------|---------|----|
| Nome | ISRAEL BRUNO DA SILVA FERREIRA | | ID1 | 813943 | Sexo | Masculino | Idade | 43,3 | Peso (kg) | 88,00 | Altura (cm) | 178,0 | |
| Agrupamento | -- | D.O.B. | 11/12/1982 | ID2 | -- | BMI (kg/m ²) | 27,8 | Fumante | Não | Anos de Tabag... | -- | Cig/Dia | -- |
| Técnico | -- | Médico | -- | Classe 2 | -- | Etnia | Outros/Não Especificado | | | | | | |

| | | | |
|---------------------------------|-------------------------------|------------------|------------------|
| CAPACIDADE VITAL FORÇADA | Imprimir Resultado dos testes | Definir previsão | Posição do Teste |
| | 10:34 | GLI | SENTADO |

| | Meas. | Pred | % Pred | z score |
|-------------|--------|------|--------|---------|
| FVC | L 4,03 | 4,78 | 84 | |
| FEV1 | L 3,21 | 3,85 | 83 | |
| FEV1/FVC% | % 79,8 | 81,0 | 99 | |
| FEV1/Vcmax% | % 79,8 | 81,0 | 99 | |



Interpretação

O indivíduo tem uma relação FEV1/FVC% de 79,8% e um valor FVC de 4,03 L que estão dentro dos limites normais. Os resultados do teste indicam uma **ESPIROMETRIA NORMAL**

Assinatura: _____

| | | | |
|----------------------------|--|--|---------------------|
| Cod.: 578509 | Paciente: Israel Bruno da Silva Ferreira | Sexo: Masculino | Idade: 43 (A) |
| Atendido em: 10/04/2026 | Profissional Solicitante: Dr.(a) Rafael Correa da Costa | Cadastro de Pessoas Físicas: CPF: 00165089121 | Convênio: Hismet |

GLICOSE EM JEJUM

97 mg/dL

Método: Enzimático Colorimétrico Material: Soro Coletado em: 10/04/2026 Liberado em: 10/04/2026 14:13

Valores de Referência:

70 a 99 mg/dL

Histórico de Resultados

94 mg/dL

15/04/2025



Assinado Digitalmente

Dra. Julia Cristina da Silva
Biomédica
CRBM - 24963

A interpretação de qualquer teste com finalidade diagnóstica ou prognóstica depende de avaliação conjunta dos dados clínicos e da história médica do paciente.

Responsável Técnico: Bruno Bini Napoleão - CRBM 2121

Endereço: Av. General Vale,350, Bandeirantes.
Telefone:65-99295 3662

| | | | |
|----------------------------|--|--|---------------------|
| Cod.: 578509 | Paciente: Israel Bruno da Silva Ferreira | Sexo: Masculino | Idade: 43 (A) |
| Atendido em: 10/04/2026 | Profissional Solicitante: Dr.(a) Rafael Correa da Costa | Cadastro de Pessoas Físicas: CPF: 00165089121 | Convênio: Hismet |

HEMOGRAMA

Método: Automação XNL550 Material: PLASMA EDTA Coletado em: 10/04/2026 Liberado em: 10/04/2026 16:07

Eritrograma

Valores de Referência

| | | |
|---|-------------|-----------------------------|
| Hemácias em milhões/ mm ³: | 5,07 | 4,30 a 5,70/mm ³ |
| Hemoglobina em g/dL.....: | 13,9 | 13,5 a 17,5g/dL |
| Hematócrito em %.....: | 41,4 | 39,0 a 50,0% |
| Vol. Glob. Média em fl.....: | 81,7 | 80,0 a 95,0fl |
| Hem. Glob. Média em pg.....: | 27,4 | 26,0 a 34,0pg |
| C.H. Glob. Média em g/dL.....: | 33,6 | 31,0 a 36,0g/dL |
| RDW.....: | 13,3 | 11,0 a 15,0% |

Leucograma

| | | |
|---------------------------|-----------------------------|---|
| Leucócitos.....: | 6.600/mm³ | 3.500 a 10.000/mm ³ |
| Neutrófilos.....: | 52,8% | 3.485/mm³ 50 a 70 2000 a 7000 |
| Blastos.....: | 0,0% | 0/mm³ 0 0 |
| Promielocitos.....: | 0,0% | 0/mm³ 0 0 |
| Mielocitos.....: | 0,0% | 0/mm³ 0 0 |
| Metamielocitos.....: | 0,0% | 0/mm³ 0 0 |
| Bastões.....: | 0,0% | 0/mm³ 0 a 6 0 a 600 |
| Segmentados.....: | 52,8% | 3.485/mm³ 50 a 70 2000 a 7000 |
| Eosinófilos.....: | 5,0% | 330/mm³ 2 a 4 80 a 600 |
| Basófilos.....: | 0,6% | 40/mm³ 0 a 2 0 a 200 |
| Linfócitos típicos.....: | 34,8% | 2.297/mm³ 25 a 35 1000 a 3500 |
| Linfócitos atípicos.....: | 0,0% | 0/mm³ 0 0 |
| Monócitos.....: | 6,8% | 449/mm³ 2 a 10 400 a 1000 |

Plaquetas

| | | |
|---------------------|-------------------------------|-----------------------------------|
| Plaquetas.....: | 248.000/mm³ | 150.000 a 450.000/mm ³ |
| VPM.....: | 10,7/fl | 6,7 a 10,0fl |
| Plaquetócrito.....: | 0,270% | 0,100 a 0,500% |
| PDW.....: | 11,7 | 15,0 a 17,9% |



Assinado Digitalmente



Dra. Julia Cristina da Silva
Biomédica
CRBM - 24963

A interpretação de qualquer teste com finalidade diagnóstica ou prognóstica depende de avaliação conjunta dos dados clínicos e da história médica do paciente.

Responsável Técnico: Bruno Bini Napoleão - CRBM 2121

Endereço: Av. General Vale,350, Bandeirantes.
Telefone:65-99295 3662