



## ATESTADO DE ACUIDADE VISUAL

CNPJ : 37457942000103 Fantasia : TRAEI TRANSFORMADORES ELETRICOS  
Razão Social : TRAEI TRANSFORMADORES ELETRICOS LTDA  
Endereço : RUA N N.º 244 Complemento : QUADRA 17  
Cidade / UF : CUIABÁ / MT CEP : 78098400

### Funcionário

Nome : Fernando Ribeiro da Silva Setor: MEDIA FORCA - MONTAGEM FINAL - MEDIA FORCA  
CPF : 00364425180 Cargo: AUXILIAR DE PRODUCAO  
RG : / Nascimento: 23/05/1978

### Ficha de Acuidade Visual

#### Longe

Método de avaliação : Escala Optométrica de Snellen

##### SEM CORREÇÃO

OD: 20/200

OE: 20/200

##### COM CORREÇÃO

OD: 20/15

OE: 20/15

#### Perto

Método de avaliação : Tabela de Jaeger

CORREÇÃO : SIM

RESULTADO OLHO DIREITO : J1

RESULTADO OLHO ESQUERDO : J1

#### Teste Cromático

Visão Cromatica: NORMAL

Usa lente/óculos: Sim

Resultado: NORMAL

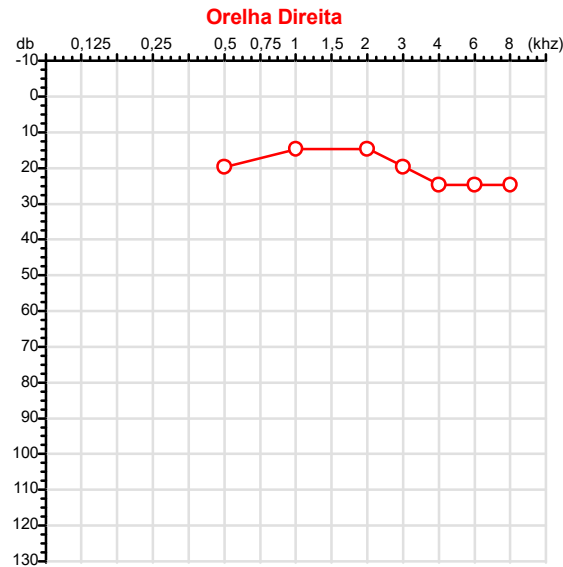
Cuiabá 10 de abril de 2026

*Dra. Isabela Luiza P. dos Santos*  
Médica  
CRM-MT 16111

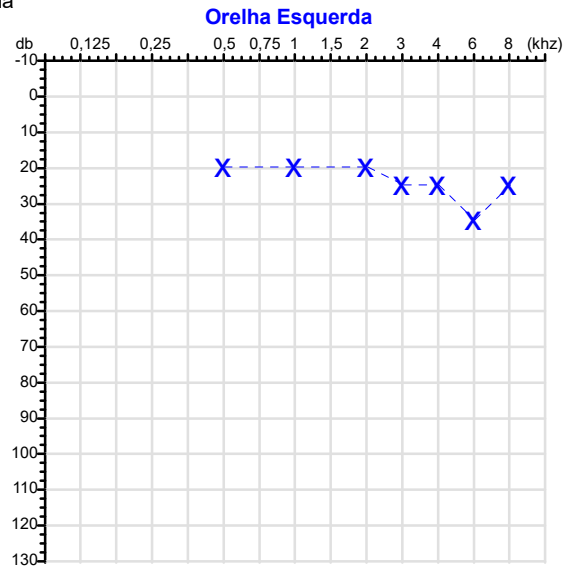
Drª Isabela Luiza Peralta dos Santos  
CRM-MT 16111  
NIS

Autenticação Assinatura : 7B3C32846BB6AA5B9EFFB3BBF39741F8  
Para validar a assinatura : <https://sistema.hismet.com.br/validacao.php>

CPF :003.644.251-80	Paciente :Fernando Ribeiro da Silva	RG :/
CNPJ :37.457.942/0001-03	Razão :TRAEI TRANSFORMADORES ELETRICOS LTDA	
Nascimento :23/05/1978	Idade : 47 anos	
Motivo :Periódico	Setor :MEDIA FORCA - MONTAGEM FINAL - MEDIA FORCA	
Reposuo :14h	Função :AUXILIAR DE PRODUCAO	
Data do Exame : 10/04/2026		



Audiometria



**Aérea**

Khz	0,25	0,5	1	2	3	4	6	8
OD db	NDG	20	15	15	20	25	25	25

Khz	0,25	0,5	1	2	3	4	6	8
OE db	NDG	20	20	20	25	25	35	25

**Óssea**

Khz	0,25	0,5	1	2	3	4	6
OD db	NDG	NDG	NDG	NDG	NDG	NDG	NDG

Khz	0,25	0,5	1	2	3	4	6
OE db	NDG	NDG	NDG	NDG	NDG	NDG	NDG

**Médias Tritonais**

Khz	0,5	1	2	=	3	4	6	=
OD db	20	15	15	17	20	25	25	23

Khz	0,5	1	2	=	3	4	6	=
OE db	20	20	20	20	25	25	35	28

**Laudo Clínico OD**  
Audição normal

**Laudo Clínico OE**  
Alteração auditiva com configuração em entalhe

Classificações: tipo de perda auditiva (Silman e Silvermam - 1997), grau de perda auditiva média 500khz, 1000khz e 2000khz (Lloyd e Kaplan - 1978) e configuração audiométrica (Silman e Silverman - 1997 - adaptada de Carhart, 1945 e Lloyd e Kaplan, 1978)

Classificações: tipo de perda auditiva (Silman e Silvermam - 1997), grau de perda auditiva média 500khz, 1000khz e 2000khz (Lloyd e Kaplan - 1978) e configuração audiométrica (Silman e Silverman - 1997 - adaptada de Carhart, 1945 e Lloyd e Kaplan, 1978)

*Emanuel Sempio*  
Fonoaudiólogo  
Audiologia Clínica e Ocupacional  
CRFa 5-5297-8

Emanuel Sempio  
Fonoaudiólogo  
CRFa 5 - 5297 - 8  
Assinatura eletrônica :E2D3CB4218FB9A812555C5594AA21716  
Para validar a assinatura : <https://sistema.hismet.com.br/validacao.php>

*Fernando Ribeiro da Silva*  
\*\* Assinado por biometria \*\*

Modelo do Audiometro :AVS500 - VIBRASOM  
Última Aferição :12/08/2025

Nome	FERNANDO RIBEIRO DA SILVA		ID1	813963	Sexo	Masculino	Idade	47,8	Peso (kg)	89,00	Altura (cm)	178,0
Agrupamento	--	D.O.B.	23/05/1978	--	BMI (kg/m2)	28,1	Fumante	Não	Anos de Tabag...	--	Cig/Dia	--
Técnico	--	Médico	--	--	Classe 2	--	Etnia	--	Outros/Não Especificado			

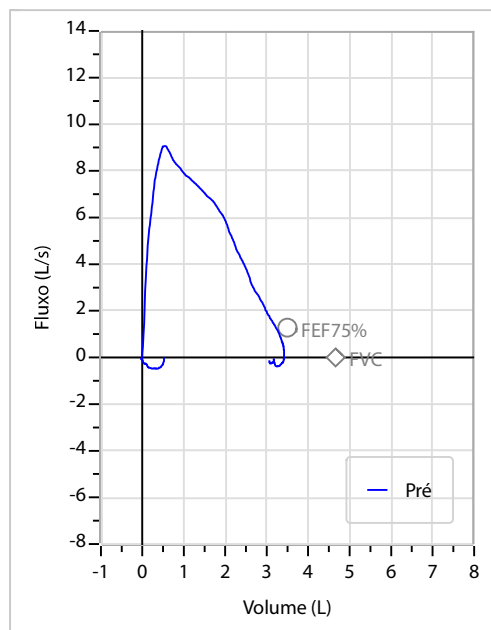
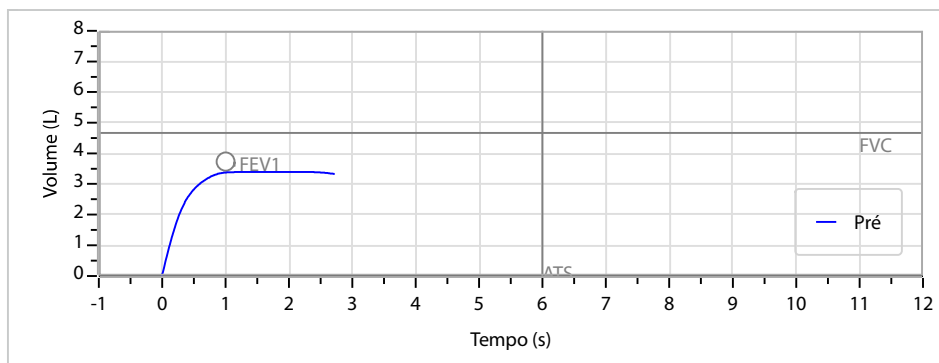
**Interpretação**

O indivíduo tem uma relação FEV1/FVC% de 99,8% que está dentro do limite normal e um valor FVC de 3,45 L que está abaixo de LLN. Os resultados do teste indicam uma POSSÍVEL RESTRIÇÃO.

Assinatura: \_\_\_\_\_

<b>CAPACIDADE VITAL FORÇADA</b>	Imprimir Resultado dos testes	Definir previsão	Posição do Teste
	10:57	GLI	SENTADO

	Meas.	Pred	% Pred	z score
FVC	L	<b>3,45</b>	4,66	74
FEV1	L	<b>3,44</b>	3,73	92
FEV1/FVC%	%	<b>99,8</b>	80,3	124
FEV1/Vcmax%	%	<b>99,8</b>	80,3	124



Cod.: 578525	Paciente: <b>Fernando Ribeiro da Silva</b>	Sexo: Masculino	Idade: 47 (A)
Atendido em: 10/04/2026	Profissional Solicitante: Dr.(a) Rafael Correa da Costa	Cadastro de Pessoas Físicas: CPF: 00364425180	Convênio: Hismet

## HEMOGRAMA

Método: Automação XNL550 Material: PLASMA EDTA Coletado em: 10/04/2026 Liberado em: 10/04/2026 16:40

### Eritrograma

Valores de Referência

Hemácias em milhões/ mm <sup>3</sup> .....:	<b>4,88</b>	4,30 a 5,70/mm <sup>3</sup>
Hemoglobina em g/dL.....:	<b>14,4</b>	13,5 a 17,5g/dL
Hematócrito em %.....:	<b>43,1</b>	39,0 a 50,0%
Vol. Glob. Média em fl.....:	<b>88,3</b>	80,0 a 95,0fl
Hem. Glob. Média em pg.....:	<b>29,5</b>	26,0 a 34,0pg
C.H. Glob. Média em g/dL.....:	<b>33,4</b>	31,0 a 36,0g/dL
RDW.....:	<b>12,6</b>	11,0 a 15,0%

### Leucograma

Leucócitos.....:	<b>9.520/mm<sup>3</sup></b>	3.500 a 10.000/mm <sup>3</sup>
Neutrófilos.....:	<b>81,4%</b>	<b>7.749/mm<sup>3</sup></b> 50 a 70 2000 a 7000
Blastos.....:	<b>0,0%</b>	<b>0/mm<sup>3</sup></b> 0 0
Promielocitos.....:	<b>0,0%</b>	<b>0/mm<sup>3</sup></b> 0 0
Mielocitos.....:	<b>0,0%</b>	<b>0/mm<sup>3</sup></b> 0 0
Metamielocitos.....:	<b>0,0%</b>	<b>0/mm<sup>3</sup></b> 0 0
Bastões.....:	<b>0,0%</b>	<b>0/mm<sup>3</sup></b> 0 a 6 0 a 600
Segmentados.....:	<b>81,4%</b>	<b>7.749/mm<sup>3</sup></b> 50 a 70 2000 a 7000
Eosinófilos.....:	<b>3,2%</b>	<b>305/mm<sup>3</sup></b> 2 a 4 80 a 600
Basófilos.....:	<b>0,5%</b>	<b>48/mm<sup>3</sup></b> 0 a 2 0 a 200
Linfócitos típicos.....:	<b>9,6%</b>	<b>914/mm<sup>3</sup></b> 25 a 35 1000 a 3500
Linfócitos atípicos.....:	<b>0,0%</b>	<b>0/mm<sup>3</sup></b> 0 0
Monócitos.....:	<b>5,3%</b>	<b>505/mm<sup>3</sup></b> 2 a 10 400 a 1000

### Plaquetas

Plaquetas.....:	<b>249.000/mm<sup>3</sup></b>	150.000 a 450.000/mm <sup>3</sup>
VPM.....:	<b>11,3/fl</b>	6,7 a 10,0fl
Plaquetócrito.....:	<b>0,280%</b>	0,100 a 0,500%
PDW.....:	<b>14,7</b>	15,0 a 17,9%



Assinado Digitalmente



Dra. Julia Cristina da Silva  
Biomédica  
CRBM - 24963

A interpretação de qualquer teste com finalidade diagnóstica ou prognóstica depende de avaliação conjunta dos dados clínicos e da história médica do paciente.

Responsável Técnico: Bruno Bini Napoleão - CRBM 2121

Endereço: Av. General Vale,350, Bandeirantes.  
Telefone:65-99295 3662

Protocolo:26041012120047

Data:10/04/2026

Paciente:FERNANDO RIBEIRO DA SILVA

Nasc.:23/05/1978 RG :-

CPF:00364425180

Exame :RX COLUNA LOMBO SACRA AP / PERFIL

### Resultado

CORPOS VERTEBRAIS VISUALIZADOS COM MORFOLOGIA E TEXTURA HABITUAIS.  
APÓFISES ESPINHOSAS, TRANSVERSAS E PEDÍCULOS SEM ANORMALIDADES.  
TRANSIÇÃO LOMBOSSACRA DE ASPECTO NORMAL.  
ESPAÇOS DISCAIS DENTRO DOS LIMITES DA NORMALIDADE.  
AUSÊNCIA DE ASSIMETRIAS EVIDENTES OU ESCOLIOSE DA COLUNA.  
OSTEOFITOS MARGINAIS INCIPIENTES EM CORPOS VERTEBRAIS.  
ASSIMETRIA DO EIXO LONGITUDINAL DA COLUNA LOMBAR COM CONVEXIDADE à ESQUERDA  
ACENTUAÇÃO DA LORDOSE LOMBAR.



---

Dr. Leandro M. Colmanetti

Médico Radiologista CRM 5995 MT RQE 4585 MT

v1.0 Chave:<http://sistema.imaggi.com.br/validar.php?chave=176385071155635393328614217511>

