



ATESTADO DE ACUIDADE VISUAL

CNPJ : 37457942000103 Fantasia : TRAEI TRANSFORMADORES ELETRICOS
Razão Social : TRAEI TRANSFORMADORES ELETRICOS LTDA
Endereço : RUA N N.º 244 Complemento : QUADRA 17
Cidade / UF : CUIABÁ / MT CEP : 78098400

Funcionário

Nome : Nelson de Lara Fabiano Setor: DISTRIBUICAO - BOBINAGEM BT - DISTRIBUICAO
CPF : 98537873187 Cargo: BOBINADOR (A) I
RG : / Nascimento: 14/01/1983

Ficha de Acuidade Visual

Longe

Método de avaliação : Escala Optométrica de Snellen

SEM CORREÇÃO

OD: 20/10

OE: 20/10

COM CORREÇÃO

OD: /

OE: /

Perto

Método de avaliação : Tabela de Jaeger

CORREÇÃO : NÃO

RESULTADO OLHO DIREITO : J2

RESULTADO OLHO ESQUERDO : J2

Teste Cromático

Visão Cromatica: NORMAL

Usa lente/óculos: Não

Resultado: NORMAL

Cuiabá 10 de abril de 2026

Dra. Isabela Luiza P. dos Santos
Médica
CRM-MT 16111

Drª Isabela Luiza Peralta dos Santos
CRM-MT 16111
NIS

Autenticação Assinatura :ACCF45DFC11AD3E0D74FE9F2C6DEBABE
Para validar a assinatura : <https://sistema.hismet.com.br/validacao.php>

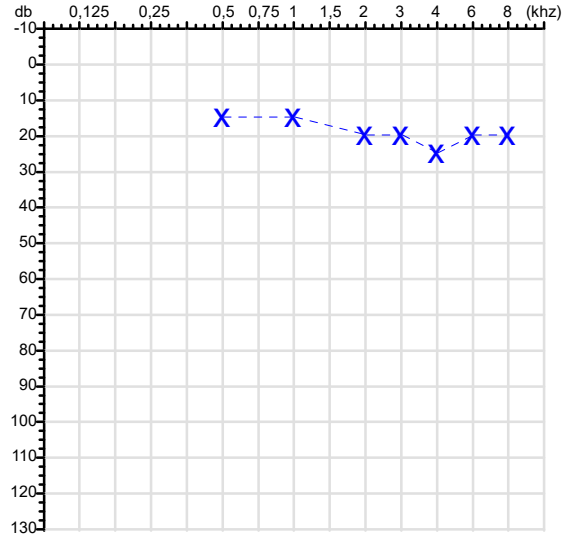
CPF :985.378.731-87	Paciente :NELSON DE LARA FABIANO	RG :/
CNPJ :37.457.942/0001-03	Razão :TRAEI TRANSFORMADORES ELETRICOS LTDA	
Nascimento :14/01/1983	Idade : 43 anos	
Motivo :Demissional	Setor :DISTRIBUICAO - BOBINAGEM BT - DISTRIBUICAO	
Reposuo :14h	Função :BOBINADOR (A) I	
Data do Exame : 10/04/2026		

Orelha Direita



Audiometria

Orelha Esquerda



Aérea

Khz	0,25	0,5	1	2	3	4	6	8
OD db	NDG	20	15	15	20	20	25	15

Khz	0,25	0,5	1	2	3	4	6	8
OE db	NDG	15	15	20	20	25	20	20

Ossea

Khz	0,25	0,5	1	2	3	4	6
OD db	NDG	NDG	NDG	NDG	NDG	NDG	NDG

Khz	0,25	0,5	1	2	3	4	6
OE db	NDG	NDG	NDG	NDG	NDG	NDG	NDG

Médias Tritonais

Khz	0,5	1	2	=	3	4	6	=
OD db	20	15	15	17	20	20	25	22

Khz	0,5	1	2	=	3	4	6	=
OE db	15	15	20	17	20	25	20	22

Lauda Clínico OD

Audição normal

Lauda Clínico OE

Audição normal

Classificações: tipo de perda auditiva (Silman e Silvermam - 1997), grau de perda auditiva média 500khz, 1000khz e 2000khz (Lloyd e Kaplan - 1978) e configuração audiométrica (Silman e Silverman - 1997 - adaptada de Carhart, 1945 e Lloyd e Kaplan, 1978)

Classificações: tipo de perda auditiva (Silman e Silvermam - 1997), grau de perda auditiva média 500khz, 1000khz e 2000khz (Lloyd e Kaplan - 1978) e configuração audiométrica (Silman e Silverman - 1997 - adaptada de Carhart, 1945 e Lloyd e Kaplan, 1978)

Emanuel Sempio
 Fonoaudiólogo
 Audiologia Clínica e Ocupacional
 CRFa 5-5297-8

Emanuel Sempio
 Fonoaudiólogo
 CRFa 5 - 5297 - 8
 Assinatura eletrônica :97E53D9ECF2F3DF2A08905D3A6559AF9
 Para validar a assinatura : <https://sistema.hismet.com.br/validacao.php>

Nelson de Lara Fabiano

** Assinado por biometria **

Modelo do Audiometro :AVS500 - VIBRASOM
 Última Aferição :12/08/2025



Cod.: 578532	Paciente: Nelson de Lara Fabiano	Sexo: Masculino	Idade: 43 (A)
Atendido em: 10/04/2026	Profissional Solicitante: Dr. (a) Rafael Correa da Costa	Cadastro de Pessoas Fisicas: CPF: 98537873187	Convênio: Hismet

CHUMBO - URINA**0,4 ug/L**

Método: ESPECTROMETRIA DE MASSAS COM PLASMA INDUTIVAMENTE ACOPLADO - ICP/MS Material: Urina pré-jornada de trabalho Co-letado em: 10/04/2026 Liberado em: 14/04/2026 08:07

Valores de Referência:

*A NR-7 não estabelece valores de IBE/EE para início de Jornada.

"Metodologia desenvolvida e validada in house seguindo protocolos de validação nacionais e internacionais."

Nota: *ATENÇÃO PARA NOVOS VALORES DE REFERÊNCIA A PARTIR DE 02/06/202

Resultado transcrito do Laboratório Diagnósticos do Brasil.

Histórico de Resultados

0,6 ug/L	0,6 ug/L
20/05/2025	25/03/2026

Dra. Julia Cristina da Silva
Biomédica
CRBM - 24963

A interpretação de qualquer teste com finalidade diagnóstica ou prognóstica depende de avaliação conjunta dos dados clínicos e da história médica do paciente.

Responsável Técnico: Bruno Bini Napoleão - CRBM 2121

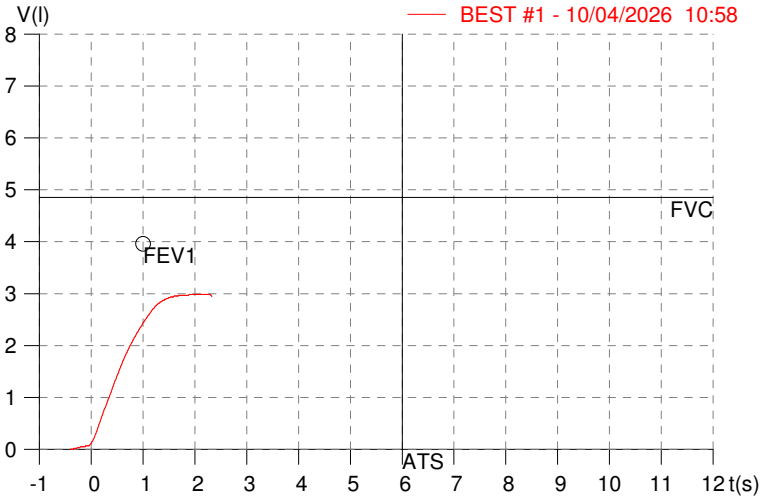
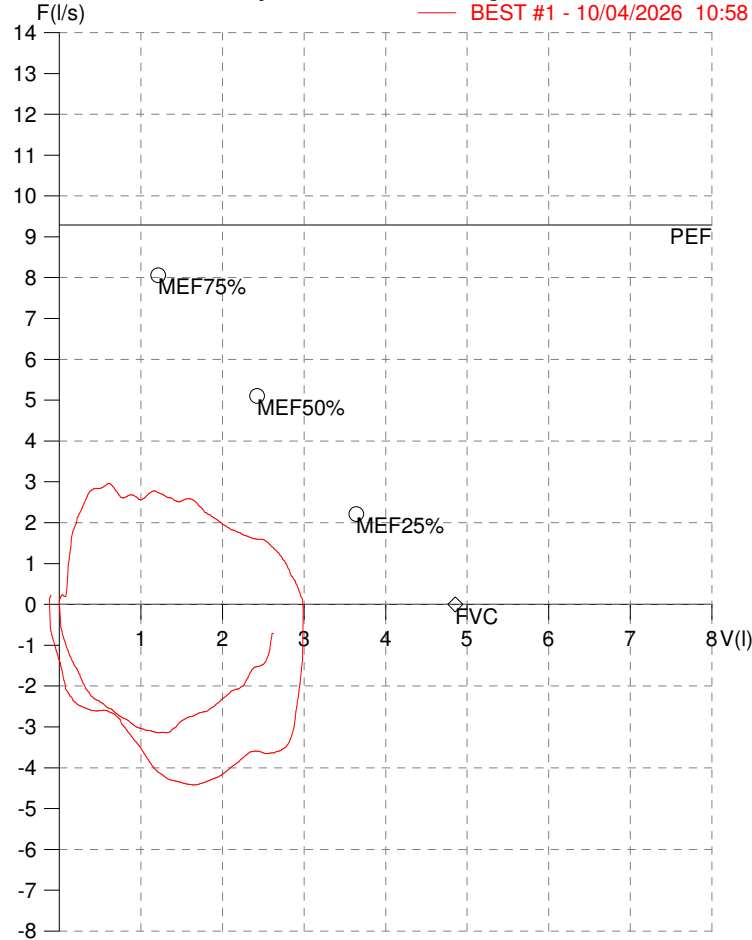
Endereço: Av. General Vale, 350, Bandeirantes.
Telefone: 65-99295 3662
CNES: 3055612

HISMET - MEDICINA DO TRABALHO
AV. GENERAL MELLO, 227. POÇÃO. CUIABÁ MT
Tel. (65)3321-7051

ID: 813971
Primeiro Nome: NELSON DE LARA FABIA
Sobrenome:
Data: 10/04/2026

Data de nascimento: 14/01/1983
Sexo : Macho
Peso (kg): 83.0
Altura (cm): 179.0

Capacidade Vital Forçada



Parâmetro	UM	Descrição	Prev.	BEST#1	% Prev.
Best FVC	l(btps)	Melhor Capacidade Vital Forçada	4.85	3.01	61.9
FVC	l(btps)	Capacidade Vital Forçada	4.85	3.01	61.9
FEV1	l(btps)	Volume Exp Forçada em 1 seg	3.96	2.41	60.9
PEF	l/sec	Pico de Fluxo expiratório	9.29	2.97	31.9
PIF	l/sec	Pico de Fluxo Inspiratório		4.42	
FEV1/FVC%	%	FEV1 em % da FVC	79.5	80.2	100.9
FEF25-75%	l/sec	Fluxo expiratório médio forçado	4.32	2.35	54.4
MEF75%	l/sec	Fluxo Exp Máx @ 25% FVC	8.06	2.63	32.7
MEF50%	l/sec	Fluxo Exp Máx @ 50% FVC	5.10	2.51	49.3
MEF25%	l/sec	Fluxo Exp Máx @ 75% FVC	2.21	1.73	78.0
FET100%	sec	Tempo de Expiração forçada		1.9	
PEFr	l/min	Pico de Fluxo expiratório (l/min)	557.5	178.0	31.9

Diagnóstico:
Anormalidade Moderado

Impresso 10/04/2026

Cod.: 578532	Paciente: Nelson de Lara Fabiano	Sexo: Masculino	Idade: 43 (A)
Atendido em: 10/04/2026	Profissional Solicitante: Dr.(a) Rafael Correa da Costa	Cadastro de Pessoas Físicas: CPF: 98537873187	Convênio: Hismet

HEMOGRAMA

Método: Automação XNL550 Material: PLASMA EDTA Coletado em: 10/04/2026 Liberado em: 10/04/2026 16:40

Eritrograma

Valores de Referência

Hemácias em milhões/ mm ³:	5,03	4,30 a 5,70/mm ³
Hemoglobina em g/dL.....:	14,9	13,5 a 17,5g/dL
Hematócrito em %.....:	41,5	39,0 a 50,0%
Vol. Glob. Média em fl.....:	82,5	80,0 a 95,0fl
Hem. Glob. Média em pg.....:	29,6	26,0 a 34,0pg
C.H. Glob. Média em g/dL.....:	35,9	31,0 a 36,0g/dL
RDW.....:	12,5	11,0 a 15,0%

Leucograma

Leucócitos.....:	2.890/mm³	3.500 a 10.000/mm ³
Neutrófilos.....:	33,0%	954/mm³ 50 a 70 2000 a 7000
Blastos.....:	0,0%	0/mm³ 0 0
Promielocitos.....:	0,0%	0/mm³ 0 0
Mielocitos.....:	0,0%	0/mm³ 0 0
Metamielocitos.....:	0,0%	0/mm³ 0 0
Bastões.....:	0,0%	0/mm³ 0 a 6 0 a 600
Segmentados.....:	33,0%	954/mm³ 50 a 70 2000 a 7000
Eosinófilos.....:	2,4%	69/mm³ 2 a 4 80 a 600
Basófilos.....:	1,7%	49/mm³ 0 a 2 0 a 200
Linfócitos típicos.....:	52,9%	1.529/mm³ 25 a 35 1000 a 3500
Linfócitos atípicos.....:	0,0%	0/mm³ 0 0
Monócitos.....:	10,0%	289/mm³ 2 a 10 400 a 1000

Plaquetas

Plaquetas.....:	227.000/mm³	150.000 a 450.000/mm ³
VPM.....:	12,4/fl	6,7 a 10,0fl
Plaquetócrito.....:	0,280%	0,100 a 0,500%
PDW.....:	17,1	15,0 a 17,9%

Leucopenia



Assinado Digitalmente



Dra. Julia Cristina da Silva
Biomédica
CRBM - 24963

A interpretação de qualquer teste com finalidade diagnóstica ou prognóstica depende de avaliação conjunta dos dados clínicos e da história médica do paciente.

Responsável Técnico: Bruno Bini Napoleão - CRBM 2121

Endereço: Av. General Vale,350, Bandeirantes.
Telefone:65-99295 3662

Protocolo:26041012024147

Data:10/04/2026

Paciente:NELSON DE LARA FABIANO

Nasc.:14/01/1983 RG :-

CPF:98537873187

Exame :RX COLUNA LOMBO SACRA AP / PERFIL

Resultado

CORPOS VERTEBRAIS VISUALIZADOS COM MORFOLOGIA E TEXTURA HABITUAIS.
APÓFISES ESPINHOSAS, TRANSVERSAS E PEDÍCULOS SEM ANORMALIDADES.
TRANSIÇÃO LOMBOSSACRA DE ASPECTO NORMAL.
REDUÇÃO LEVE DO ESPAÇO DISCAL NO NÍVEL L5-S1.
DEMAIS ESPAÇOS DISCAIS DENTRO DOS LIMITES DA NORMALIDADE.
ALTERAÇÕES DEGENERATIVAS DAS INTERAPOFISÁRIAS EM L5-S1.



Dr. Leandro M. Colmanetti

Médico Radiologista CRM 5995 MT RQE 4585 MT

v1.0 Chave:<http://sistema.imaggi.com.br/validar.php?chave=237972999000116964359661310210>



Protocolo:26041012062747

Data:10/04/2026

Paciente:NELSON DE LARA FABIANO

Nasc.:14/01/1983 RG :-

CPF:98537873187

Exame :RX TORAX PA

Resultado

OSSOS COM MORFOLOGIA E TEXTURA NORMAIS.
MEDIASTINO CENTRADO E SEM MASSAS VISÍVEIS NA SUA TOPOGRAFIA.
HILOS E TRAMA VASCULAR PULMONAR DE ASPECTO HABITUAL.
CAMPOS PLEUROPULMONARES COM TRANSPARÊNCIA SATISFATÓRIA.
CÚPULAS DIAFRAGMÁTICAS DE CONTORNOS NÍTIDOS E SEIOS COSTOFRÊNICOS LIVRES.
ÁREA CARDÍACA NOS LIMITES DA NORMALIDADE.



Dr. Leandro M. Colmanetti

Médico Radiologista CRM 5995 MT RQE 4585 MT

v1.0 Chave:<http://sistema.imaggi.com.br/validar.php?chave=966595766202804121767256184359>

