



## ATESTADO DE ACUIDADE VISUAL

CNPJ : 21215242000172 Fantasia : CONSTRUART CONSTRUÇOES  
Razão Social : ELIZEU GOMES PEREIRA  
Endereço : AVENIDA ARCHIMEDES PEREIRA N.º 1735 Complemento :  
Cidade / UF : CUIABÁ / MT CEP : 78061350

### Funcionário

Nome : Zenilton Lira Moreno Setor: OPERACIONAL (TRABALHO EM ALTURA)  
CPF : 66754674172 Cargo: PINTOR  
RG : / Nascimento: 23/12/1972

### Ficha de Acuidade Visual

#### Longe

Método de avaliação : Escala Optométrica de Snellen

##### SEM CORREÇÃO

OD: 20/20

OE: 20/10

##### COM CORREÇÃO

OD: /

OE: /

#### Perto

Método de avaliação : Tabela de Jaeger

CORREÇÃO : NÃO

RESULTADO OLHO DIREITO : J1

RESULTADO OLHO ESQUERDO : J1

#### Teste Cromático

Visão Cromatica: NORMAL

Usa lente/óculos: Não

Resultado: NORMAL

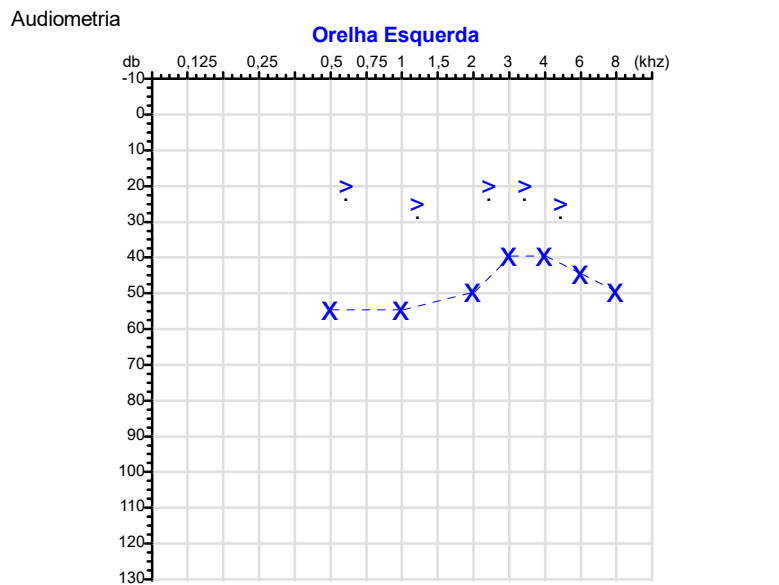
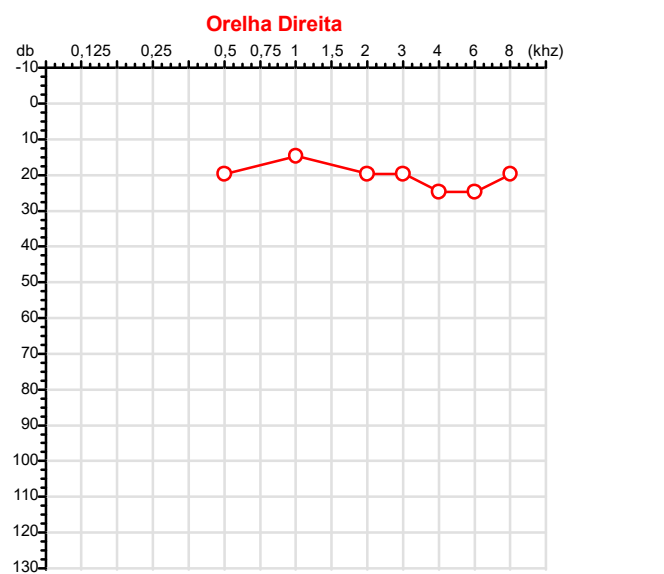
Cuiabá 13 de abril de 2026

Dr. João Batista de Almeida  
Médico  
CRM-MT 15709

Dr. João Batista de Almeida Junior  
CRM-MT 15709  
NIS 269.85078.64-6

Autenticação Assinatura :78DD41349A548FB9F5112C062C3CB2C4  
Para validar a assinatura : <https://sistema.hismet.com.br/validacao.php>

CPF :667.546.741-72      Paciente :ZENILTON LIRA MORENO      RG :/  
 CNPJ :21.215.242/0001-72      Razão :ELIZEU GOMES PEREIRA  
 Nascimento :23/12/1972      Idade : 53 anos  
 Motivo :Admissional      Setor :OPERACIONAL (TRABALHO EM ALTURA)  
 Repouso :14h      Função :PINTOR  
 Data do Exame : 13/04/2026



**Aérea**

Khz	0,25	0,5	1	2	3	4	6	8
OD db	NDG	20	15	20	20	25	25	20

Khz	0,25	0,5	1	2	3	4	6	8
OE db	NDG	55	55	50	40	40	45	50

**Ossea**

Khz	0,25	0,5	1	2	3	4	6
OD db	NDG	NDG	NDG	NDG	NDG	NDG	NDG

Khz	0,25	0,5	1	2	3	4	6
OE db	NDG	20	25	20	20	25	NDG

**Médias Tritonais**

Khz	0,5	1	2	=	3	4	6	=
OD db	20	15	20	18	20	25	25	23

Khz	0,5	1	2	=	3	4	6	=
OE db	55	55	50	53	40	40	45	42

**Laudo Clínico OD**  
 Audição normal

**Laudo Clínico OE**  
 Perda auditiva mista de grau moderado

Classificações: tipo de perda auditiva (Silman e Silvermam - 1997), grau de perda auditiva média 500khz, 1000khz e 2000khz (Lloyd e Kaplan - 1978) e configuração audiométrica (Silman e Silverman - 1997 - adaptada de Carhart, 1945 e Lloyd e Kaplan, 1978)

Classificações: tipo de perda auditiva (Silman e Silvermam - 1997), grau de perda auditiva média 500khz, 1000khz e 2000khz (Lloyd e Kaplan - 1978) e configuração audiométrica (Silman e Silverman - 1997 - adaptada de Carhart, 1945 e Lloyd e Kaplan, 1978)

*Emanuel Sempio*  
 Fonoaudiólogo  
 Audiologia Clínica e Ocupacional  
 CRFa 5-5297-8

Emanuel Sempio  
 Fonoaudiólogo  
 CRFa 5 - 5297 - 8  
 Assinatura eletrônica :E7970D35AFE87BD38C710D71CF703BD5  
 Para validar a assinatura : <https://sistema.hismet.com.br/validacao.php>

*Zenilton Lira Moreno*  
 \*\* Assinado por biometria \*\*

Modelo do Audiometro :AVS500 - VIBRASOM  
 Última Aferição :12/08/2025



**ATENDIMENTO CLÍNICO  
EXAME N.º 814206**

**Paciente**

Nome : ZENILTON LIRA MORENO

CPF : 66754674172

RG : /

Cargo : PINTOR

Nascimento : 23/12/1972

**AVALIAÇÃO PSICOLÓGICA**

**I.DESCRICÃO DE DEMANDA**

A presente avaliação teve por objetivo cumprir o regimento do processo seletivo com uso de uma entrevista, um teste psicométrico e o questionário SRQ 20. \_\_\_\_\_

**II.PROCEDIMENTO**

Para atender a demanda proposta foi realizada a aplicação do teste AC, que é considerado um teste que avalia a atenção concentrada e o formulário SRQ 20, sendo um instrumento de rastreamento psiquiátrico composto por vinte itens. \_\_\_\_\_

**III.ANÁLISE**

No geral obteve-se um resultado moderadamente abaixo do esperado, o que representa um processo atencional limítrofe, perante os sujeitos de sua mesma faixa etária e população, porém com estado mental aparentemente conservado. No questionário de rastreamento de transtornos mentais, o sujeito relatou não apresentar sintomas. \_\_\_\_\_

**IV.CONCLUSÃO**

Em relação aos dados apresentados e analisados, mais as observações, há indícios de que o sujeito tem condições de exercer sua função. \_\_\_\_\_

**V. PRAZO DE VALIDADE DA AVALIAÇÃO**

Considerando que a personalidade é dinâmica e multideterminada, esta avaliação será válida para o presente momento.

Cuiabá-MT, 13 de abril de 2026



Como validar o documento pelo ITI:  
Leia o qr-code e siga as instruções na página que será aberta.



Protocolo:26041309292548

Data:13/04/2026

Paciente:ZENILTON LIRA MORENO

Nasc.:23/12/1972 RG :-

CPF:66754674172

Exame :ELETROCARDIOGRAMA ECG

### Resultado

FC =64 BPM (VARIA DE DE 50 A 100BPM, DE ACORDO COM AS ÚLTIMAS DIRETRIZES DE ECG DA SBC).

P-R = 0,12S (NORMAL = 0,10 A 0,20S), P SINUSAL (ONDA P SINUSAL SE POSITIVA E, D1, D2, D3, AVF).

QRS = 0,08\_S (NORMAL = 0,07 A 0,11S) OBS: Q PATOLÓGICA SE AMPLITUDE FOR PELO MENOS 25% DA ONDA R.

QTC = 0,37S (NORMAL = 0,34 A 0,45S P/ HOMENS A 0,47S P/ MULHERES).

RITMO SINUSAL.

SÂQRS = +60° (NORMAL = 0 A 90°, ALGUNS AUTORES CONSIDERAM NORMAL = -30 A +110°).

Impressão diagnóstica

DENTRO DOS PARÂMETROS NORMAIS.

DRA. JAMILA LEITE XAVIER

Cardiologista CRM MT 6422 RQE 4016 MT

*Dr.ª Jamila L. Xavier*

v1.0 Chave:<http://sistema.imaggi.com.br/validar.php?chave=508315104374204359578630273853>

CRM-MT 6422

AV. GENERAL MELLO, 227 - POÇÃO - CEP 78015-300 - CUIABÁ - MT

FONE: (65) 3055-2051 - [IMAGGI@IMAGGI.COM.BR](mailto:IMAGGI@IMAGGI.COM.BR)



Protocolo:26041309522548

Data:13/04/2026

Paciente:ZENILTON LIRA MORENO

Nasc.:23/12/1972 RG :-

CPF:66754674172

Exame :ELETROENCEFALOGRAMA CLINICO

### Resultado

A ATIVIDADE ELÉTRICA CEREBRAL DE REPOUSO MOSTROU-SE SIMÉTRICA ENTRE ÁREAS HOMÓLOGAS, ORGANIZADA, CONSTITUÍDA POR UM RITMO ALFA DOMINANTE,09-10HZ DE MÉDIA AMPLITUDE, COM PREDOMÍNIO NAS REGIÕES POSTERIO.  
AUSÊNCIA DE ATIVIDADE EPILEPTIFORME.  
DURANTE TODO O DECORRER DO EXAME, MESMO COM A ATIVAÇÃO PELA HIPERPNÉIA, NÃO FORAM REGISTRADOS GRAFOELEMENTOS PATOLÓGICOS.  
ELETROENCEFALOGRAMA DIGITAL, REALIZADO DURANTE VIGÍLIA, EM CONDIÇÕES TÉCNICAS SATISFATÓRIAS.

Impressão diagnóstica

DENTRO DOS PARÂMETROS NORMAIS.

---

DR. CESAR ANDROLAGE  
Neurologista CRM 7432 MT RQE 4011 MT  
CRM-MT 7432

v1.0 Chave:<http://sistema.imaggi.com.br/validar.php?chave=324537546885628086073032249651>

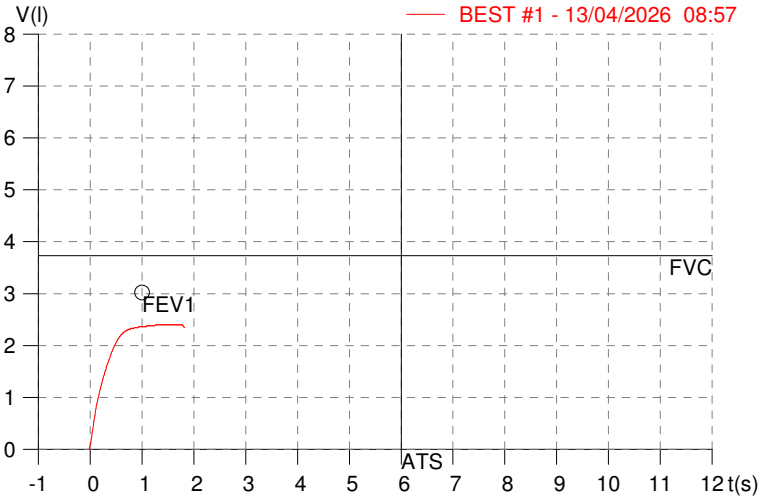
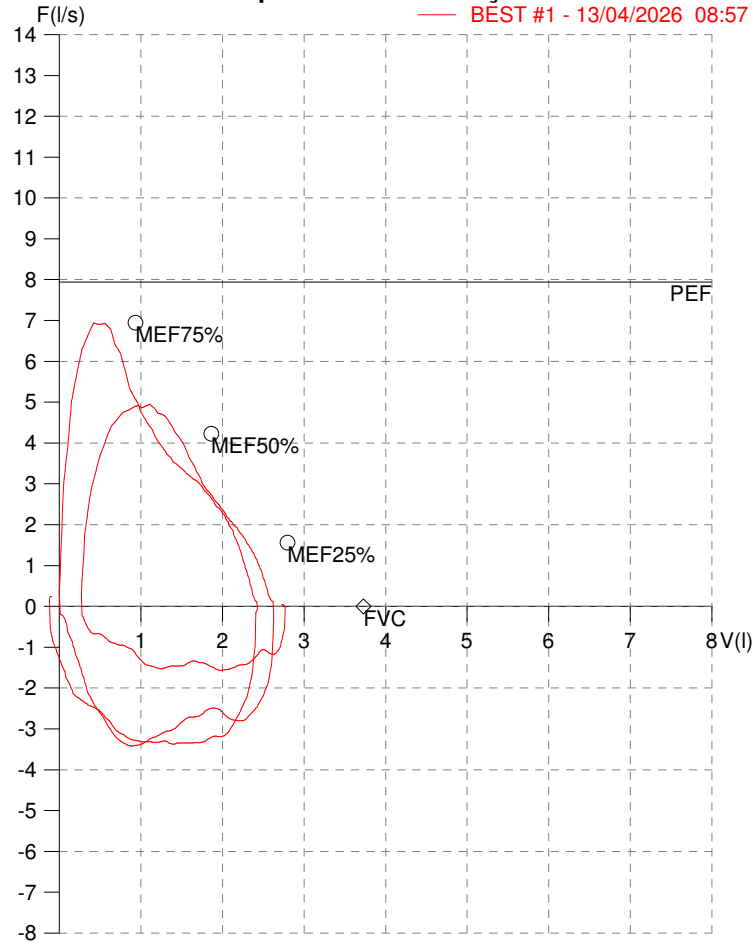


**HISMET - MEDICINA DO TRABALHO**  
**AV. GENERAL MELLO, 227. POÇÃO. CUIABÁ MT**  
**Tel. (65)3321-7051**

**ID:** 814206  
**Primeiro Nome:** ZENILTON LIRA MORENO  
**Sobrenome:**  
**Data:** 13/04/2026

**Data de nascimento:** 23/12/1972  
**Sexo :** Macho  
**Peso (kg):** 84.0  
**Altura (cm):** 164.0

**Capacidade Vital Forçada**



Parâmetro	UM	Descrição	Prev.	BEST#1	% Prev.
Best FVC	l(btps)	Melhor Capacidade Vital Forçada	3.73	2.44	65.4
FVC	l(btps)	Capacidade Vital Forçada	3.73	2.44	65.4
FEV1	l(btps)	Volume Exp Forçada em 1 seg	3.02	2.40	79.5
PEF	l/sec	Pico de Fluxo expiratório	7.94	6.94	87.4
PIF	l/sec	Pico de Fluxo Inspiratório		3.37	
FEV1/FVC%	%	FEV1 em % da FVC	77.7	98.6	126.9
FEF25-75%	l/sec	Fluxo expiratório médio forçado	3.60	3.95	109.7
MEF75%	l/sec	Fluxo Exp Máx @ 25% FVC	6.95	6.79	97.7
MEF50%	l/sec	Fluxo Exp Máx @ 50% FVC	4.22	4.04	95.7
MEF25%	l/sec	Fluxo Exp Máx @ 75% FVC	1.56	2.74	175.4
FET100%	sec	Tempo de Expiração forçada		1.3	
PEFr	l/min	Pico de Fluxo expiratório (l/min)	476.4	416.2	87.4

**Diagnóstico:**  
Anormalidade Moderado

Impresso 13/04/2026

Cod.: 578641	Paciente: <b>Zenilton Lira Moreno</b>	Sexo: Masculino	Idade: 53 (A)
Atendido em: 13/04/2026	Profissional Solicitante: Dr.(a) Rafael Correa da Costa	Cadastro de Pessoas Físicas: CPF: 66754674172	Convênio: Hismet

## GLICOSE EM JEJUM

**115 mg/dL**

Método: Enzimático Colorimétrico Material: Soro Coletado em: 13/04/2026 Liberado em: 13/04/2026 10:49

### Resultado repetido e confirmado.

Valores de Referência:

70 a 99 mg/dL



Assinado Digitalmente

Dra. Julia Cristina da Silva  
Biomédica  
**CRBM - 24963**

A interpretação de qualquer teste com finalidade diagnóstica ou prognóstica depende de avaliação conjunta dos dados clínicos e da história médica do paciente.

Responsável Técnico: Bruno Bini Napoleão - CRBM 2121

Endereço: Av. General Vale,350, Bandeirantes.  
Telefone:65-99295 3662

Cod.: 578641	Paciente: <b>Zenilton Lira Moreno</b>	Sexo: Masculino	Idade: 53 (A)
Atendido em: 13/04/2026	Profissional Solicitante: Dr.(a) Rafael Correa da Costa	Cadastro de Pessoas Físicas: CPF: 66754674172	Convênio: Hismet

## HEMOGRAMA

Método: Automação XNL550 Material: PLASMA EDTA Coletado em: 13/04/2026 Liberado em: 13/04/2026 10:51

### Eritrograma

Valores de Referência

Hemácias em milhões/ mm <sup>3</sup> .....:	<b>5,24</b>	4,30 a 5,70/mm <sup>3</sup>
Hemoglobina em g/dL.....:	<b>13,0</b>	13,5 a 17,5g/dL
Hematócrito em %.....:	<b>38,1</b>	39,0 a 50,0%
Vol. Glob. Média em fl.....:	<b>72,7</b>	80,0 a 95,0fl
Hem. Glob. Média em pg.....:	<b>24,8</b>	26,0 a 34,0pg
C.H. Glob. Média em g/dL.....:	<b>34,1</b>	31,0 a 36,0g/dL
RDW.....:	<b>14,6</b>	11,0 a 15,0%

### Leucograma

Leucócitos.....:	<b>10.640/mm<sup>3</sup></b>	3.500 a 10.000/mm <sup>3</sup>
Neutrófilos.....:	<b>82,2%</b>	<b>8.746/mm<sup>3</sup></b> 50 a 70 2000 a 7000
Blastos.....:	<b>0,0%</b>	<b>0/mm<sup>3</sup></b> 0 0
Promielocitos.....:	<b>0,0%</b>	<b>0/mm<sup>3</sup></b> 0 0
Mielocitos.....:	<b>0,0%</b>	<b>0/mm<sup>3</sup></b> 0 0
Metamielocitos.....:	<b>0,0%</b>	<b>0/mm<sup>3</sup></b> 0 0
Bastões.....:	<b>0,0%</b>	<b>0/mm<sup>3</sup></b> 0 a 6 0 a 600
Segmentados.....:	<b>82,2%</b>	<b>8.746/mm<sup>3</sup></b> 50 a 70 2000 a 7000
Eosinófilos.....:	<b>0,0%</b>	<b>0/mm<sup>3</sup></b> 2 a 4 80 a 600
Basófilos.....:	<b>0,1%</b>	<b>11/mm<sup>3</sup></b> 0 a 2 0 a 200
Linfócitos típicos.....:	<b>13,4%</b>	<b>1.426/mm<sup>3</sup></b> 25 a 35 1000 a 3500
Linfócitos atípicos.....:	<b>0,0%</b>	<b>0/mm<sup>3</sup></b> 0 0
Monócitos.....:	<b>4,3%</b>	<b>458/mm<sup>3</sup></b> 2 a 10 400 a 1000

### Plaquetas

Plaquetas.....:	<b>273.000/mm<sup>3</sup></b>	150.000 a 450.000/mm <sup>3</sup>
VPM.....:	<b>10,4/fl</b>	6,7 a 10,0fl
Plaquetócrito.....:	<b>0,280%</b>	0,100 a 0,500%
PDW.....:	<b>12,7</b>	15,0 a 17,9%



Assinado Digitalmente



Dra. Julia Cristina da Silva  
Biomédica  
CRBM - 24963

A interpretação de qualquer teste com finalidade diagnóstica ou prognóstica depende de avaliação conjunta dos dados clínicos e da história médica do paciente.

Responsável Técnico: Bruno Bini Napoleão - CRBM 2121

Endereço: Av. General Vale,350, Bandeirantes.  
Telefone:65-99295 3662

Protocolo:2604131015399

Data:13/04/2026

Paciente:ZENILTON LIRA MORENO

Nasc.:23/12/1972 RG :-

CPF:66754674172

Exame :RX COLUNA LOMBO SACRA AP / PERFIL

### Resultado

CORPOS VERTEBRAIS VISUALIZADOS COM MORFOLOGIA E TEXTURA HABITUAIS.  
APÓFISES ESPINHOSAS, TRANSVERSAS E PEDÍCULOS SEM ANORMALIDADES.  
ESPAÇOS DISCAIS DENTRO DOS LIMITES DA NORMALIDADE.  
AUSÊNCIA DE ASSIMETRIAS EVIDENTES OU ESCOLIOSE DA COLUNA.  
OSTEOFITOS MARGINAIS INCIPIENTES EM CORPOS VERTEBRAIS.  
LINHA DE PESO PROJETADO ANTERIOR A BASE DO SACRO.  
ALTERAÇÕES DEGENERATIVAS DAS INTERAPOFISÁRIAS EM L4-L5 E L5-S1.  
ANTEROLISTESE GRAU I DE L5 SOBRE S1



---

Dr. Leandro M. Colmanetti

Médico Radiologista CRM 5995 MT RQE 4585 MT

v1.0 Chave:<http://sistema.imaggi.com.br/validar.php?chave=592825458631887727199546615341>

