



## ATESTADO DE ACUIDADE VISUAL

CNPJ : 13363025000100 Fantasia : BRAVO METAL CIA  
Razão Social : BRAVO METAL COMERCIO E TRANSPORTES LTDA  
Endereço : R PARAGUAI (LOT JD N MUNDO) N.º S/N Complemento : LOTE 09 E 28 QUADRA77  
Cidade / UF : VÁRZEA GRANDE / MT CEP : 78149088

### Funcionário

Nome : Adriano Teixeira de Almeida Setor: PATIO  
CPF : 06095067146 Cargo: AUXILIAR DE PRODUCAO (PATIO - NIVEL1)  
RG : / Nascimento: 14/05/2004

### Ficha de Acuidade Visual

#### Longe

Método de avaliação : Escala Optométrica de Snellen

##### SEM CORREÇÃO

OD: 20/25

OE: 20/40

##### COM CORREÇÃO

OD: /

OE: /

#### Perto

Método de avaliação : Tabela de Jaeger

CORREÇÃO : NÃO

RESULTADO OLHO DIREITO : J2

RESULTADO OLHO ESQUERDO : J2

#### Teste Cromático

Visão Cromatica: NORMAL

Usa lente/óculos: Não

Várzea Grande 13 de abril de 2026

Resultado: ALTERADO

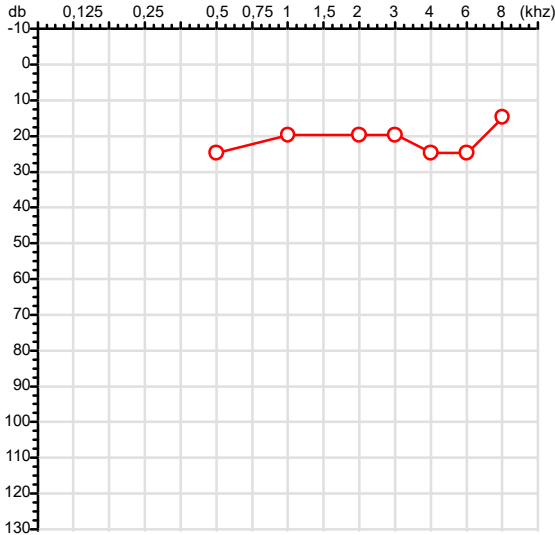
Dr. Ericki A. Cenedese  
Médico  
CRM - MT 16240

Dr. Ericki Augusto Cenedese  
CRM-MT 16240  
NIS 14302194355

Autenticação Assintatura :3762148BAFBF3A5DCE8EF79BD2EB0503  
Para validar a assinatura : <https://sistema.hismet.com.br/validacao.php>

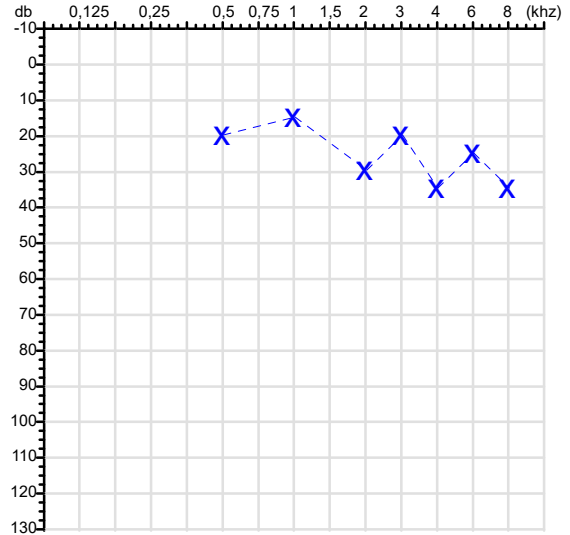
CPF :060.950.671-46	Paciente :Adriano Teixeira de Almeida	RG :/
CNPJ :13.363.025/0001-00	Razão :BRAVO METAL COMERCIO E TRANSPORTES LTDA	
Nascimento :14/05/2004	Idade : 21 anos	
Motivo :Admissional	Setor :PATIO	
Reposuo :14h	Função :AUXILIAR DE PRODUCAO (PATIO - NIVEL1)	
Data do Exame : 13/04/2026		

**Orelha Direita**



**Audiometria**

**Orelha Esquerda**



**Aérea**

Khz	0,25	0,5	1	2	3	4	6	8
OD db	NDG	25	20	20	20	25	25	15

Khz	0,25	0,5	1	2	3	4	6	8
OE db	NDG	20	15	30	20	35	25	35

**Ossea**

Khz	0,25	0,5	1	2	3	4	6
OD db	NDG	NDG	NDG	NDG	NDG	NDG	NDG

Khz	0,25	0,5	1	2	3	4	6
OE db	NDG	NDG	NDG	NDG	NDG	NDG	NDG

**Médias Tritonais**

Khz	0,5	1	2	=	3	4	6	=
OD db	25	20	20	22	20	25	25	23

Khz	0,5	1	2	=	3	4	6	=
OE db	20	15	30	22	20	35	25	27

**Laudo Clínico OD**


Audição normal

**Laudo Clínico OE**

Alteração auditiva

Classificações: tipo de perda auditiva (Silman e Silvermam - 1997), grau de perda auditiva média 500khz, 1000khz e 2000khz (Lloyd e Kaplan - 1978) e configuração audiométrica (Silman e Silverman - 1997 - adaptada de Carhart, 1945 e Lloyd e Kaplan, 1978)

Classificações: tipo de perda auditiva (Silman e Silvermam - 1997), grau de perda auditiva média 500khz, 1000khz e 2000khz (Lloyd e Kaplan - 1978) e configuração audiométrica (Silman e Silverman - 1997 - adaptada de Carhart, 1945 e Lloyd e Kaplan, 1978)



Dr. Ericki Augusto Cenedese  
Médico  
CRM - MT 16240

Dr. Ericki Augusto Cenedese  
CRM-MT 16240  
NIS : 14302194355

Assinatura eletrônica :E182C6B6326E7206D33A06A0DB3181C1  
Para validar a assinatura : <https://sistema.hismet.com.br/validacao.php>

*Adriano Teixeira de Almeida*  
\*\* Assinado por biometria \*\*

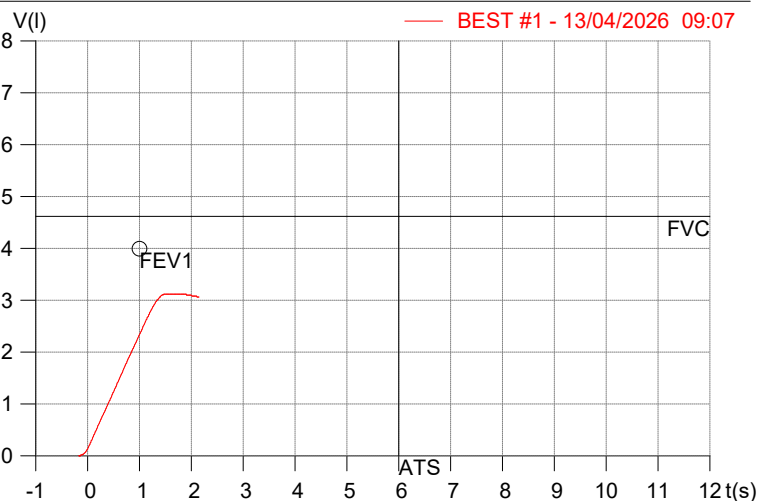
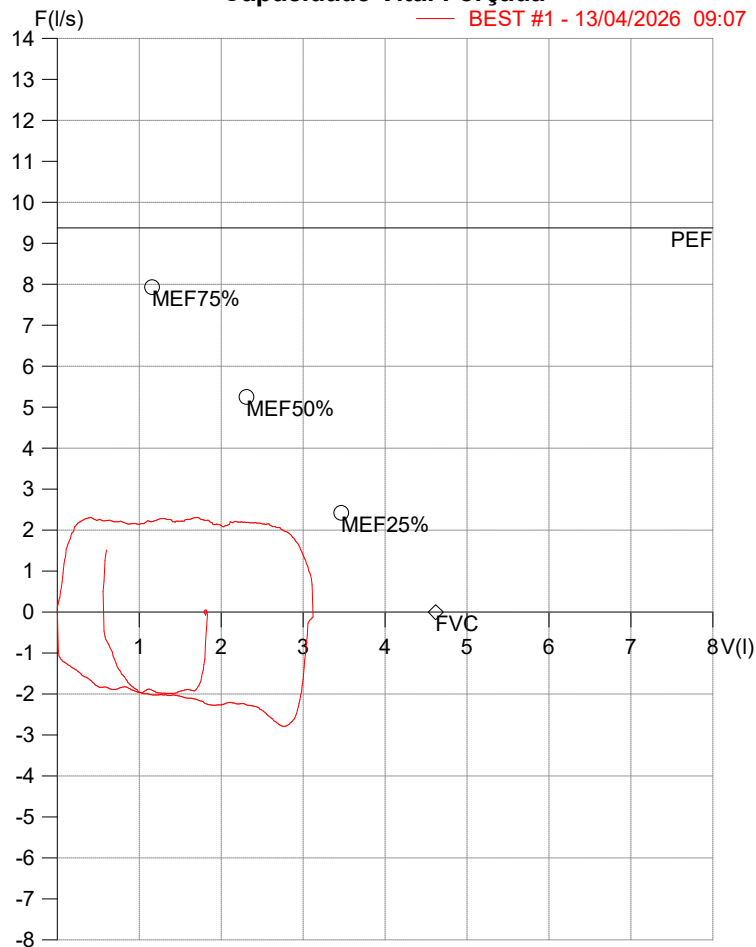
Modelo do Audiometro :AS-60 - AUDITEC  
Última Aferição :12/08/2025

**HISMET - HIGIENE SEGURANÇA E MEDICINA DO TRABALHO LTDA**  
**AV. GENERAL MELLO, 227. POÇÃO CUIABÁ - MT**  
**TEL.: (65)3321-7051 www.hismet.com.br**

**Data:** 13/04/2026  
**Primeiro Nome:** ADRIANO  
**Sobrenome:** TEIXEIRA ALMEIDA  
**Altura (cm):** 165.0  
**Peso (kg):** 69.0

**Data de nascimento:** 14/05/2004  
**Sexo :** Macho  
**Descrição:**  
**Empresa:** BRAVO METAL CET LTDA  
**Fuma:** Não

**Capacidade Vital Forçada**



Parâmetro	UM	Descrição	Prev.	BEST#1	% Prev.
Best FVC	l(btps)	Melhor Capacidade Vital Forçada	4.62	3.14	68.0
FVC	l(btps)	Capacidade Vital Forçada	4.62	3.14	68.0
FEV1	l(btps)	Volume Exp Forçada em 1 seg	4.00	2.32	58.0
PEF	l/sec	Pico de Fluxo expiratório	9.38	2.31	24.7
PIF	l/sec	Pico de Fluxo Inspiratório		2.79	
FEV1/FVC%	%	FEV1 em % da FVC	83.4	73.8	88.5
FEF25-75%	l/sec	Fluxo expiratório médio forçado	5.00	2.20	44.1
MEF75%	l/sec	Fluxo Exp Máx @ 25% FVC	7.93	2.22	27.9
MEF50%	l/sec	Fluxo Exp Máx @ 50% FVC	5.25	2.22	42.3
MEF25%	l/sec	Fluxo Exp Máx @ 75% FVC	2.42	2.18	90.2
FET100%	sec	Tempo de Expiração forçada		1.5	
PEFr	l/min	Pico de Fluxo expiratório (l/min)	562.7	138.8	24.7

**Diagnóstico:**  
 Espirometria normal



Cod.: 578663	Paciente: <b>Adriano Teixeira de Almeida</b>	Sexo: Masculino	Idade: 21 (A)
Atendido em: 13/04/2026	Profissional Solicitante: Dr.(a) Rafael Correa da Costa	Registro Geral: CPF:	Convênio: Hismet

## HEMOGRAMA

Método: Automação XNL550 Material: PLASMA EDTA Coletado em: 13/04/2026 Liberado em: 13/04/2026 15:30

### Eritrograma

Valores de Referência

Hemácias em milhões/ mm <sup>3</sup> .....:	<b>4,20</b>	4,30 a 5,70/mm <sup>3</sup>
Hemoglobina em g/dL.....:	<b>12,8</b>	13,5 a 17,5g/dL
Hematócrito em %.....:	<b>37,2</b>	39,0 a 50,0%
Vol. Glob. Média em fl.....:	<b>88,6</b>	80,0 a 95,0fl
Hem. Glob. Média em pg.....:	<b>30,5</b>	26,0 a 34,0pg
C.H. Glob. Média em g/dL.....:	<b>34,4</b>	31,0 a 36,0g/dL
RDW.....:	<b>13,1</b>	11,0 a 15,0%

### Leucograma

Leucócitos.....:	<b>5.520/mm<sup>3</sup></b>	3.500 a 10.000/mm <sup>3</sup>
Neutrófilos.....:	<b>57,4%</b>	<b>3.168/mm<sup>3</sup></b> 50 a 70 2000 a 7000
Blastos.....:	<b>0,0%</b>	<b>0/mm<sup>3</sup></b> 0 0
Promielocitos.....:	<b>0,0%</b>	<b>0/mm<sup>3</sup></b> 0 0
Mielocitos.....:	<b>0,0%</b>	<b>0/mm<sup>3</sup></b> 0 0
Metamielocitos.....:	<b>0,0%</b>	<b>0/mm<sup>3</sup></b> 0 0
Bastões.....:	<b>0,0%</b>	<b>0/mm<sup>3</sup></b> 0 a 6 0 a 600
Segmentados.....:	<b>57,4%</b>	<b>3.168/mm<sup>3</sup></b> 50 a 70 2000 a 7000
Eosinófilos.....:	<b>2,2%</b>	<b>121/mm<sup>3</sup></b> 2 a 4 80 a 600
Basófilos.....:	<b>0,5%</b>	<b>28/mm<sup>3</sup></b> 0 a 2 0 a 200
Linfócitos típicos....:	<b>30,8%</b>	<b>1.700/mm<sup>3</sup></b> 25 a 35 1000 a 3500
Linfócitos atípicos...:	<b>0,0%</b>	<b>0/mm<sup>3</sup></b> 0 0
Monócitos.....:	<b>9,1%</b>	<b>502/mm<sup>3</sup></b> 2 a 10 400 a 1000

### Plaquetas

Plaquetas.....:	<b>139.000/mm<sup>3</sup></b>	150.000 a 450.000/mm <sup>3</sup>
VPM.....:	<b>10,8/fl</b>	6,7 a 10,0fl
Plaquetócrito.....:	<b>0,150%</b>	0,100 a 0,500%
PDW.....:	<b>14,4</b>	15,0 a 17,9%

#### Hipocromia discreta

Plaquetas repetida e confirmada (automação/lâmina) com a mesma amostra.

**Leticia Rodrigues Souza**  
Biomédica  
CRBM 25498



**Nome:** ADRIANO TEIXEIRA DE ALMEIDA

**Data Nasc.:** 14/05/2004

**Médico:** HISMET

**CRM:** 175069-MT

**Data:** 13/04/2026

**Protocolo:** 1062044

**Exame:** RX COLUNA LOMBO-SACRA - 3 INCIDENCIAS

**Senha:** 696493

### RAIO-X COLUNA LOMBO-SACRA

#### Exame radiográfico evidenciou:

Textura óssea normal.

Corpos vertebrais íntegros e alinhados.

Espaços discais conservados.

**ID: Dentro de padrões de normalidades.**

rbe

**Dr. Raul Bernardo Paniagua Eljach**  
CRM-MT 8230 RQE N° 4157  
Título de Especialista em Radiologia  
e Diagnóstico por Imagem.

Para sua maior comodidade, acesse seu exame pelo site [www.ceico.com.br](http://www.ceico.com.br) com o **Protocolo** e **Senha** disponíveis no cabeçalho do laudo.

Responsável Técnico: Dr. Raul Bernardo P. Eljach CRM 8230-MT  
Inscrição Pessoa Jurídica CRM 437-MT

1/1



**Nome:** ADRIANO TEIXEIRA DE ALMEIDA  
**Médico:** HISMET  
**Data:** 13/04/2026  
**Exame:** RX TORAX - 1 INCIDENCIA

**Data Nasc.:** 14/05/2004  
**CRM:** 175069-MT  
**Protocolo:** 1062044  
**Senha:** 696493

## RAIO-X TÓRAX

### Exame radiográfico evidenciou:

Arcabouço ósseo íntegro.

Campos pulmonares bem expandidos com transparência e vascularidade conservada.

Seios costo-frênicos livres.

Área cardíaca normal.

**ID: Tórax radiologicamente normal.**

rbe

**Dr. Raul Bernardo Paniagua Eljach**  
CRM-MT 8230 RQE N° 4157  
Título de Especialista em Radiologia  
e Diagnóstico por Imagem.

Para sua maior comodidade, acesse seu exame pelo site [www.ceico.com.br](http://www.ceico.com.br) com o **Protocolo** e **Senha** disponíveis no cabeçalho do laudo.

Responsável Técnico: Dr. Raul Bernardo P. Eljach CRM 8230-MT  
Inscrição Pessoa Jurídica CRM 437-MT