



ATESTADO DE ACUIDADE VISUAL

CNPJ : 37457942000103 Fantasia : TRAEI TRANSFORMADORES ELETRICOS
Razão Social : TRAEI TRANSFORMADORES ELETRICOS LTDA
Endereço : RUA N N.º 244 Complemento : QUADRA 17
Cidade / UF : CUIABÁ / MT CEP : 78098400

Funcionário

Nome : Andre Ricardo da Silva Rodrigues Setor: MEDIA FORCA - CORTE, TRACO E DOBRA - MEDIA
CPF : 80861016653 Cargo: FORCA AUXILIAR DE PRODUCAO
RG : / Nascimento: 05/06/1972

Ficha de Acuidade Visual

Longe

Método de avaliação : Escala Optométrica de Snellen

SEM CORREÇÃO

OD: 20/10

OE: 20/15

COM CORREÇÃO

OD: /

OE: /

Perto

Método de avaliação : Tabela de Jaeger

CORREÇÃO : NÃO

RESULTADO OLHO DIREITO : J1

RESULTADO OLHO ESQUERDO : J1

Teste Cromático

Visão Cromatica: NORMAL

Usa lente/óculos: Não

Resultado: NORMAL

Cuiabá 13 de abril de 2026

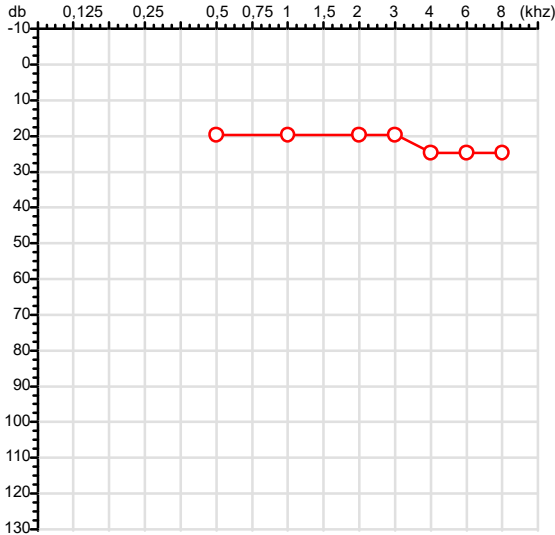
Dr. João Batista de Almeida
Médico
CRM-MT 15709

Dr. João Batista de Almeida Junior
CRM-MT 15709
NIS 269.85078.64-6

Autenticação Assintatura :94A082FD7E95AEA36D59A208488EF71C
Para validar a assinatura : <https://sistema.hismet.com.br/validacao.php>

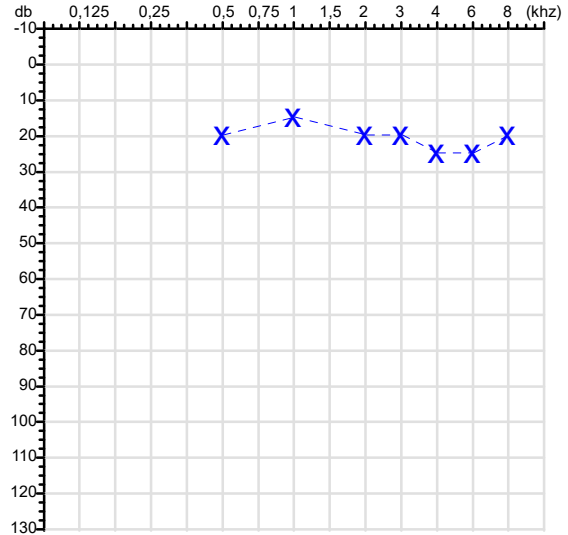
CPF :808.610.166-53 Paciente :Andre Ricardo da Silva Rodrigues RG :/
 CNPJ :37.457.942/0001-03 Razão :TRAEI TRANSFORMADORES ELETRICOS LTDA
 Nascimento :05/06/1972 Idade : 53 anos
 Motivo :Admissional Setor :MEDIA FORCA - CORTE, TRACO E DOBRA - MEDIA FORCA
 Repouso :14h Função :AUXILIAR DE PRODUCAO
 Data do Exame : 13/04/2026

Orelha Direita



Audiometria

Orelha Esquerda



Aérea

Khz	0,25	0,5	1	2	3	4	6	8
OD db	NDG	20	20	20	20	25	25	25

Khz	0,25	0,5	1	2	3	4	6	8
OE db	NDG	20	15	20	20	25	25	20

Ossea

Khz	0,25	0,5	1	2	3	4	6
OD db	NDG	NDG	NDG	NDG	NDG	NDG	NDG

Khz	0,25	0,5	1	2	3	4	6
OE db	NDG	NDG	NDG	NDG	NDG	NDG	NDG

Médias Tritonais

Khz	0,5	1	2	=	3	4	6	=
OD db	20	20	20	20	20	25	25	23

Khz	0,5	1	2	=	3	4	6	=
OE db	20	15	20	18	20	25	25	23

Laudo Clínico OD

Audição normal

Laudo Clínico OE

Audição normal

Classificações: tipo de perda auditiva (Silman e Silvermam - 1997), grau de perda auditiva média 500khz, 1000khz e 2000khz (Lloyd e Kaplan - 1978) e configuração audiométrica (Silman e Silverman - 1997 - adaptada de Carhart, 1945 e Lloyd e Kaplan, 1978)

Classificações: tipo de perda auditiva (Silman e Silvermam - 1997), grau de perda auditiva média 500khz, 1000khz e 2000khz (Lloyd e Kaplan - 1978) e configuração audiométrica (Silman e Silverman - 1997 - adaptada de Carhart, 1945 e Lloyd e Kaplan, 1978)

Emanuel Sempio
 Fonoaudiólogo
 Audiologia Clínica e Ocupacional
 CRFa 5-5297-8

Emanuel Sempio
 Fonoaudiólogo
 CRFa 5 - 5297 - 8

Assinatura eletrônica :8EA8A65CB8B5C5145DDF2475CB523CE4
 Para validar a assinatura : <https://sistema.hismet.com.br/validacao.php>

Andre Ricardo da Silva Rodrigues
 ** Assinado por biometria **

Modelo do Audiometro :AVS500 - VIBRASOM
 Última Aferição :12/08/2025



Cod.: 578695	Paciente: Andre Ricardo da Silva Rodrigues	Sexo: Masculino	Idade: 53 (A)
Atendido em: 13/04/2026	Profissional Solicitante: Dr.(a) Rafael Correa da Costa	Cadastro de Pessoas Físicas: CPF: 80861016653	Convênio: Hismet

CHUMBO - URINA**0,9** ug/L

Método: ESPECTROMETRIA DE MASSAS COM PLASMA INDUTIVAMENTE ACOPLADO - ICF/MS Material: Urina pré-jornada de trabalho Coletado em: 13/04/2026 Liberado em: 22/04/2026 09:33

Valores de Referência:

*A NR-7 não estabelece valores de IBE/EE para início de Jornada.

"Metodologia desenvolvida e validada in house seguindo protocolos de validação nacionais e internacionais."

Nota: *ATENÇÃO PARA NOVOS VALORES DE REFERÊNCIA A PARTIR DE 02/06/202

Resultado transcrito do Laboratório Diagnósticos do Brasil.

Dra. Julia Cristina da Silva
Biomédica
CRBM - 24963

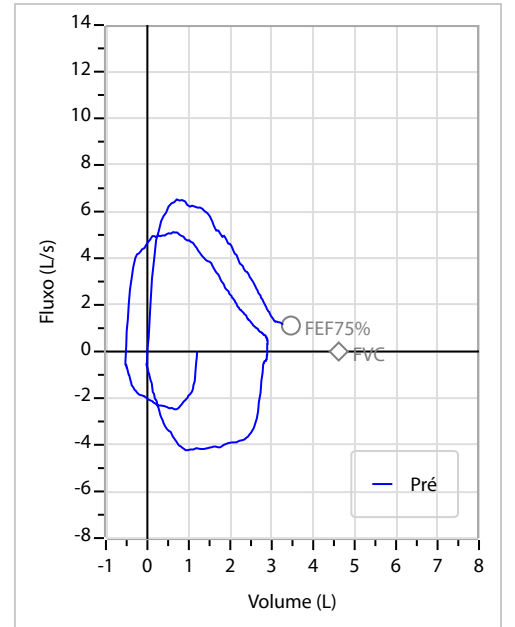
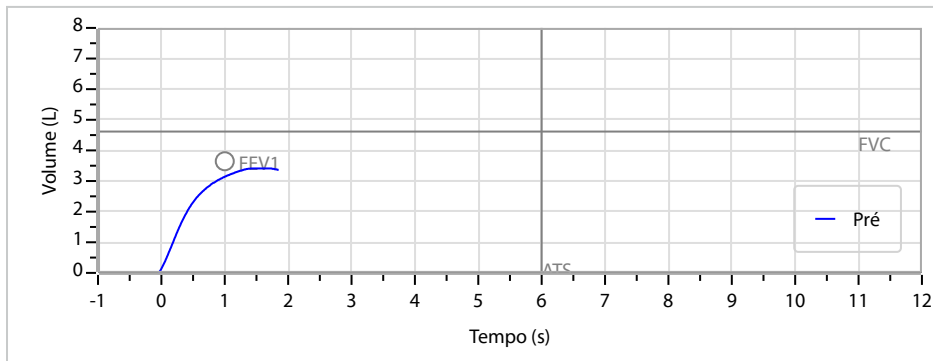
A interpretação de qualquer teste com finalidade diagnóstica ou prognóstica depende de avaliação conjunta dos dados clínicos e da história médica do paciente.
Responsável Técnico: Bruno Bini Napoleão - CREM 2121

Endereço: Av. General Vale, 350, Bandeirantes.
Telefone: 65-99295 3662
CNES: 3055612

Nome	ANDRE RICARDO DA SILVA RODRIGUES		ID1	814276	Sexo	Masculino	Idade	53,8	Peso (kg)	80,00	Altura (cm)	180,0
Agrupamento	--	D.O.B.	05/06/1972	--	BMI (kg/m ²)	24,7	Fumante	Sim	Anos de Tabag...	27	Cig/Dia	3
Técnico	--	Médico	--	--	Classe 2	--	Etnia	--	Outros/Não Especificado			

CAPACIDADE VITAL FORÇADA	Imprimir Resultado dos testes	Definir previsão	Posição do Teste
	09:17	GLI	SENTADO

	Meas.	Pred	% Pred	z score
FVC	L 3,44	4,62	75	
FEV1	L 3,16	3,65	87	
FEV1/FVC%	% 91,7	79,2	116	
FEV1/Vcmax%	% 91,7	79,2	116	



Interpretação

O indivíduo tem uma relação FEV1/FVC% de 91,7% que está dentro do limite normal e um valor FVC de 3,44 L que está abaixo de LLN. Os resultados do teste indicam uma POSSÍVEL RESTRIÇÃO.

Assinatura: _____

Protocolo:2604131053399

Data:13/04/2026

Paciente:ANDRE RICARDO DA SILVA RODRIGUES

Nasc.:05/06/1972 RG :-

CPF:80861016653

Exame :RX COLUNA LOMBO SACRA AP / PERFIL

Resultado

CORPOS VERTEBRAIS VISUALIZADOS COM MORFOLOGIA E TEXTURA HABITUAIS.
APÓFISES ESPINHOSAS, TRANSVERSAS E PEDÍCULOS SEM ANORMALIDADES.
ESPAÇOS DISCAIS DENTRO DOS LIMITES DA NORMALIDADE.
OSTEOFITOS MARGINAIS INCIPIENTES EM CORPOS VERTEBRAIS.
LINHA DE PESO PROJETADO ANTERIOR A BASE DO SACRO.
ASSIMETRIA DO EIXO LONGITUDINAL DA COLUNA LOMBAR COM CONVEXIDADE à DIREITA
ALTERAÇÕES DEGENERATIVAS DAS INTERAPOFISÁRIAS EM L3-L4 A L5-S1.
ANTEROLISTESE GRAU I DE L4 SOBRE L5 E DE L5 SOBRE S1



Dr. Leandro M. Colmanetti

Médico Radiologista CRM 5995 MT RQE 4585 MT


v1.0 Chave:<http://sistema.imaggi.com.br/validar.php?chave=527521226253047433466831978630>





UltracenterSaúde

Prazer em Cuidar de você

 /ultracentersaude
ultracentersaude.com.br

PACIENTE: ANDRE RICARDO DA SILVA RODRIGUES
EXAME: US REGIÃO INGUINAL DIREITA
DATA: 16/04/2026

ULTRASSONOGRAFIA DA REGIÃO INGUINAL DIREITA


Pele e tecido adiposo subcutâneo de aspecto ecográfico preservado.

Ausência de herniações detectáveis.

Presença de linfonodos habitual.

IMPRESSÃO DIAGNÓSTICA:


Exame sem anormalidades detectáveis pelo método.


Dr BISMARCK AQUINO JUNIOR CRM 7990 RQE 8555
Membro titular do Colégio Brasileiro de Radiologia

- Ultrassom
- Exames Toxicológicos
- Exames Laboratoriais
- Teste de DNA

ULTRACENTER CUIABÁ

Av. General Valle, 350 A
Centro, Cuiabá-MT

 (65) 3621-2130 | 3634-6255

 (65) 99295-3662 (Whatsapp)

PACIENTE: ANDRE RICARDO DA SILVA RODRIGUES
EXAME: US REGIÃO INGUINAL ESQUERDA
DATA: 16/04/2026

ULTRASSONOGRAFIA DA REGIÃO INGUINAL ESQUERDA

Pele e tecido adiposo subcutâneo de aspecto ecográfico preservado.

Ausência de herniações detectáveis.

Presença de linfonodos habitual.

IMPRESSÃO DIAGNÓSTICA:

Exame sem anormalidades detectáveis pelo método.

Dr BISMARCK AQUINO JUNIOR CRM 7990 RQE 8555
Membro titular do Colégio Brasileiro de Radiologia

- Ultrassom
- Exames Toxicológicos
- Exames Laboratoriais

ULTRACENTER CUIABÁ
Av. General Valle, 350 A
Centro, Cuiabá-MT

☎ (65) 3621-2130 | 3634-6255