



ATESTADO DE ACUIDADE VISUAL

CNPJ : 78958717000561 Fantasia : ROMAGNOLE PRODUTOS ELETRICOS S.A.
Razão Social : ROMAGNOLE PRODUTOS ELETRICOS S.A.
Endereço : ROD DOS IMIGRANTES KM 2.4 N.º S/N Complemento :
Cidade / UF : CUIABÁ / MT CEP : 78098970

Funcionário

Nome : Sidney Amorim Moraes Setor: GHE 13 ARMADURA
CPF : 54491754187 Cargo: AUXILIAR DE ARMADURA
RG : / Nascimento: 20/12/1975

Ficha de Acuidade Visual

Longe

Método de avaliação : Escala Optométrica de Snellen

SEM CORREÇÃO

OD: 20/20

OE: 20/20

COM CORREÇÃO

OD: /

OE: /

Perto

Método de avaliação : Tabela de Jaeger

CORREÇÃO : NÃO

RESULTADO OLHO DIREITO : J1

RESULTADO OLHO ESQUERDO : J1

Teste Cromático

Visão Cromatica: NORMAL

Usa lente/óculos: Não

Cuiabá 13 de abril de 2026

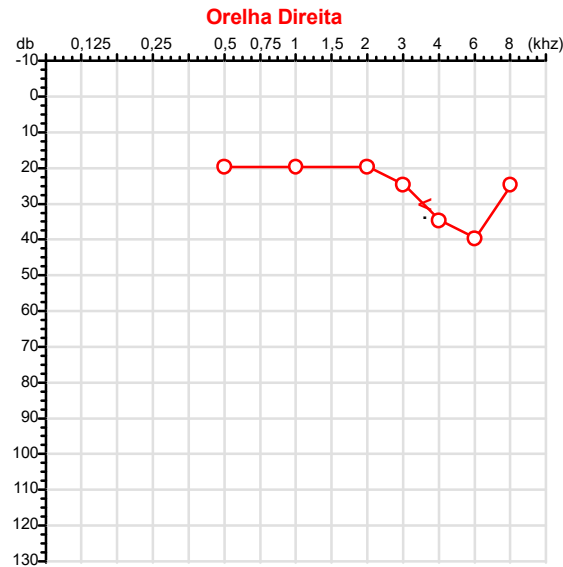
Resultado: NORMAL

Dr^a Gabriela Nonato Dias
Médica
CRM-MT 16075

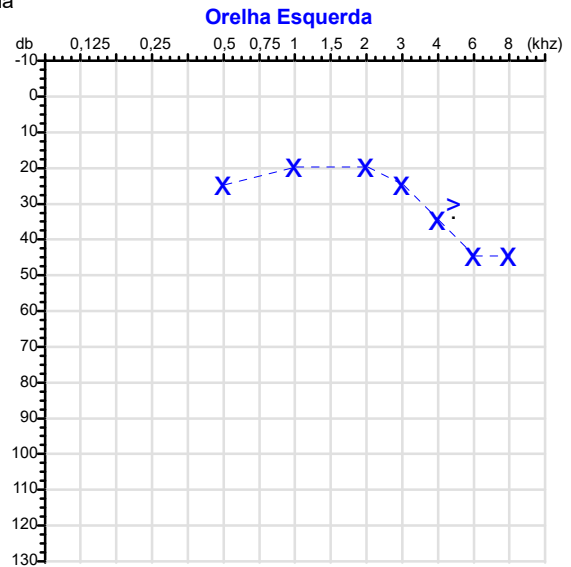
Dr^a. Gabriela Nonato Dias
CRM-MT 16075
NIS 271.18441.67-3

Autenticação Assinatura :26AB99F9F53AB998B7B65EDED434A91F
Para validar a assinatura : <https://sistema.hismet.com.br/validacao.php>

CPF :544.917.541-87	Paciente :SIDNEY AMORIM MORAES	RG :/
CNPJ :78.958.717/0005-61	Razão :ROMAGNOLE PRODUTOS ELETRICOS S.A.	
Nascimento :20/12/1975	Idade : 50 anos	
Motivo :Demissional	Setor :GHE 13 ARMADURA	
Reposuo :14h	Função :AUXILIAR DE ARMADURA	
Data do Exame : 13/04/2026		



Audiometria



Aérea

Khz	0,25	0,5	1	2	3	4	6	8
OD db	NDG	20	20	20	25	35	40	25

Khz	0,25	0,5	1	2	3	4	6	8
OE db	NDG	25	20	20	25	35	45	45

Óssea

Khz	0,25	0,5	1	2	3	4	6
OD db	NDG	NDG	NDG	NDG	NDG	30	NDG

Khz	0,25	0,5	1	2	3	4	6
OE db	NDG	NDG	NDG	NDG	NDG	30	NDG

Médias Tritonais

Khz	0,5	1	2	=	3	4	6	=
OD db	20	20	20	20	25	35	40	33

Khz	0,5	1	2	=	3	4	6	=
OE db	25	20	20	22	25	35	45	35

Laudo Clínico OD

Alteração auditiva neurossensorial com configuração em entalhe

Laudo Clínico OE

Alteração auditiva neurossensorial com configuração descendente leve

Classificações: tipo de perda auditiva (Silman e Silvermam - 1997), grau de perda auditiva média 500khz, 1000khz e 2000khz (Lloyd e Kaplan - 1978) e configuração audiométrica (Silman e Silverman - 1997 - adaptada de Carhart, 1945 e Lloyd e Kaplan, 1978)

Classificações: tipo de perda auditiva (Silman e Silvermam - 1997), grau de perda auditiva média 500khz, 1000khz e 2000khz (Lloyd e Kaplan - 1978) e configuração audiométrica (Silman e Silverman - 1997 - adaptada de Carhart, 1945 e Lloyd e Kaplan, 1978)

Emanuel Sempio
Fonoaudiólogo
Audiologia Clínica e Ocupacional
CRFa/ 5-5297-8

Emanuel Sempio
Fonoaudiólogo
CRFa 5 - 5297 - 8

Assinatura eletrônica :AD597E68D189905A0BB5FB5313461EB9
Para validar a assinatura : <https://sistema.hismet.com.br/validacao.php>

Sidney Amorim Moraes

** Assinado por biometria **

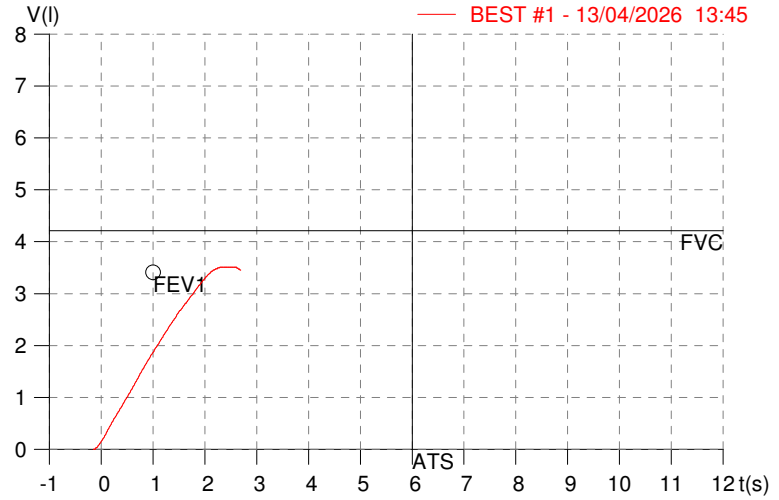
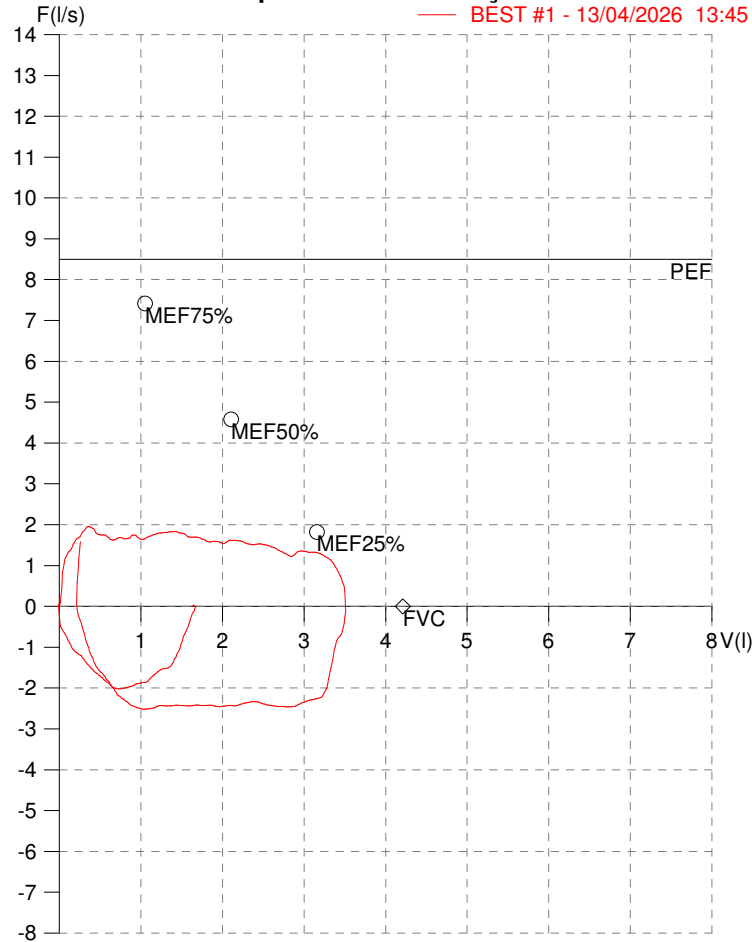
Modelo do Audiometro :AVS500 - VIBRASOM
Última Aferição :12/08/2025

HISMET - MEDICINA DO TRABALHO
AV. GENERAL MELLO, 227. POÇÃO. CUIABÁ MT
Tel. (65)3321-7051

ID: 814499
Primeiro Nome: Sidney Amorim
Sobrenome: MORAES
Data: 13/04/2026

Data de nascimento: 20/12/1975
Sexo: Macho
Peso (kg): 63.0
Altura (cm): 171.0

Capacidade Vital Forçada



Parâmetro	UM	Descrição	Prev.	BEST#1	% Prev.
Best FVC	l(btps)	Melhor Capacidade Vital Forçada	4.21	3.54	84.0
FVC	l(btps)	Capacidade Vital Forçada	4.21	3.54	84.0
FEV1	l(btps)	Volume Exp Forçada em 1 seg	3.41	1.86	54.6
PEF	l/sec	Pico de Fluxo expiratório	8.50	1.96	23.1
PIF	l/sec	Pico de Fluxo Inspiratório		2.52	
FEV1/FVC%	%	FEV1 em % da FVC	78.2	52.7	67.4
FEF25-75%	l/sec	Fluxo expiratório médio forçado	3.87	1.65	42.7
MEF75%	l/sec	Fluxo Exp Máx @ 25% FVC	7.42	1.68	22.7
MEF50%	l/sec	Fluxo Exp Máx @ 50% FVC	4.58	1.66	36.2
MEF25%	l/sec	Fluxo Exp Máx @ 75% FVC	1.82	1.44	79.0
FET100%	sec	Tempo de Expiração forçada		2.3	
PEFr	l/min	Pico de Fluxo expiratório (l/min)	510.0	117.7	23.1

Diagnóstico:
Anormalidade Moderado

Impresso 13/04/2026



Cod.: 578783	Paciente: Sidney Amorim Moraes	Sexo: Masculino	Idade: 50 (A)
Atendido em: 13/04/2026	Profissional Solicitante: Dr.(a) Rafael Correa da Costa	Cadastro de Pessoas Físicas: CPF: 54491754187	Convênio: Hismet

HEMOGRAMA

Método: Automação XNL550 Material: PLASMA EDTA Coletado em: 13/04/2026 Liberado em: 13/04/2026 18:18

Eritrograma

Valores de Referência

Hemácias em milhões/ mm ³:	4,37	4,30 a 5,70/mm ³
Hemoglobina em g/dL.....:	12,9	13,5 a 17,5g/dL
Hematócrito em %.....:	37,1	39,0 a 50,0%
Vol. Glob. Média em fl.....:	84,9	80,0 a 95,0fl
Hem. Glob. Média em pg.....:	29,5	26,0 a 34,0pg
C.H. Glob. Média em g/dL.....:	34,8	31,0 a 36,0g/dL
RDW.....:	12,8	11,0 a 15,0%

Leucograma

Leucócitos.....:	4.990/mm³	3.500 a 10.000/mm ³
Neutrófilos.....:	58,8%	2.934/mm³ 50 a 70 2000 a 7000
Blastos.....:	0,0%	0/mm³ 0 0
Promielocitos.....:	0,0%	0/mm³ 0 0
Mielocitos.....:	0,0%	0/mm³ 0 0
Metamielocitos.....:	0,0%	0/mm³ 0 0
Bastões.....:	0,0%	0/mm³ 0 a 6 0 a 600
Segmentados.....:	58,8%	2.934/mm³ 50 a 70 2000 a 7000
Eosinófilos.....:	9,6%	479/mm³ 2 a 4 80 a 600
Basófilos.....:	0,8%	40/mm³ 0 a 2 0 a 200
Linfócitos típicos....:	19,6%	978/mm³ 25 a 35 1000 a 3500
Linfócitos atípicos...:	0,0%	0/mm³ 0 0
Monócitos.....:	11,2%	559/mm³ 2 a 10 400 a 1000

Plaquetas

Plaquetas.....:	270.000/mm³	150.000 a 450.000/mm ³
VPM.....:	8,8/fl	6,7 a 10,0fl
Plaquetócrito.....:	0,240%	0,100 a 0,500%
PDW.....:	8,6	15,0 a 17,9%

Valores do Eritrograma repetidos e confirmados

Eosinofilia confirmada em Lamina

Suzane Naiara dos Santos Duarte
Biomédica
CRBM - 25964

A interpretação de qualquer teste com finalidade diagnóstica ou prognóstica depende de avaliação conjunta dos dados clínicos e da história médica do paciente.

Responsável Técnico: Bruno Bini Napoleão - CREM 2121

Endereço: Av. General Vale, 350, Bandeirantes.

Telefone: 65-99295 3662

CNES: 3055612



Cod.: 578783	Paciente: Sidney Amorim Moraes	Sexo: Masculino	Idade: 50 (A)
Atendido em: 13/04/2026	Profissional Solicitante: Dr. (a) Rafael Correa da Costa	Cadastro de Pessoas Físicas: CPF: 54491754187	Convênio: Hismet

MANGANES NA URINA - INICIO DE JORNADA 0,5 µg/L

Método: ESPECTROMETRIA DE MASSAS COM PLASMA INDUTIVAMENTE ACOPLADO - ICP/MS Material: Urina do inicio da jornada de trabalho Coletado em: 13/04/2026 Liberado em: 17/04/2026 07:45

Valores de Referência:
Até 10,0 µg/L

"Metodologia desenvolvida e validada in house seguindo protocolos de validação nacionais e internacionais".

Resultado transcrito do Laboratório Diagnósticos do Brasil.

Histórico de Resultados

Inferior a 0,1 µg/L
17/10/2025

Dra. Julia Cristina da Silva
Biomédica
CRBM - 24963

A interpretação de qualquer teste com finalidade diagnóstica ou prognóstica depende de avaliação conjunta dos dados clínicos e da história médica do paciente.

Responsável Técnico: Bruno Bini Napoleão - CREM 2121

Endereço: Av. General Vale, 350, Bandeirantes.

Telefone: 65-99295 3662

CNES: 3055612

Protocolo:2604131631189

Data:13/04/2026

Paciente:SIDNEY AMORIM MORAES

Nasc.:20/12/1975 RG :-

CPF:54491754187

Exame :RX TORAX PA

Resultado

OSSOS COM MORFOLOGIA E TEXTURA NORMAIS.
MEDIASTINO CENTRADO E SEM MASSAS VISÍVEIS NA SUA TOPOGRAFIA.
HILOS E TRAMA VASCULAR PULMONAR DE ASPECTO HABITUAL.
CAMPOS PLEUROPULMONARES COM TRANSPARÊNCIA SATISFATÓRIA.
CÚPULAS DIAFRAGMÁTICAS DE CONTORNOS NÍTIDOS E SEIOS COSTOFRÊNICOS LIVRES.
ÁREA CARDÍACA NOS LIMITES DA NORMALIDADE.



Dr. Leandro M. Colmanetti

Médico Radiologista CRM 5995 MT RQE 4585 MT

v1.0 Chave:<http://sistema.imaggi.com.br/validar.php?chave=166410909569158345588820181682>

