



ATESTADO DE ACUIDADE VISUAL

CNPJ : 15473704000159 Fantasia : FLEX TRANSPORTES
Razão Social : CELSO R FERREIRA TRANSPORTES
Endereço : R SANTA GENOVEVA N.º S/N Complemento : QUADRA05 BLOCO B1 APT 201 SALA
Cidade / UF : VÁRZEA GRANDE / MT CEP : 78125070ⁿ¹

Funcionário

Nome : Manoel Messias da Silva Setor: GERAL
CPF : 80492037191 Cargo: MOTORISTA DE VEICULO 3/4
RG : 872439 / SSP MT Nascimento: 27/09/1975

Ficha de Acuidade Visual

Longe

Método de avaliação : Escala Optométrica de Snellen

SEM CORREÇÃO	COM CORREÇÃO
OD: 20/13	OD: /
OE: 20/15	OE: /

Perto

Método de avaliação : Tabela de Jaeger

CORREÇÃO : NÃO

RESULTADO OLHO DIREITO : J2

RESULTADO OLHO ESQUERDO : J2

Teste Cromático

Visão Cromatica: NORMAL

Usa lente/óculos: Não

Várzea Grande 27 de junho de 2025

Resultado: NORMAL

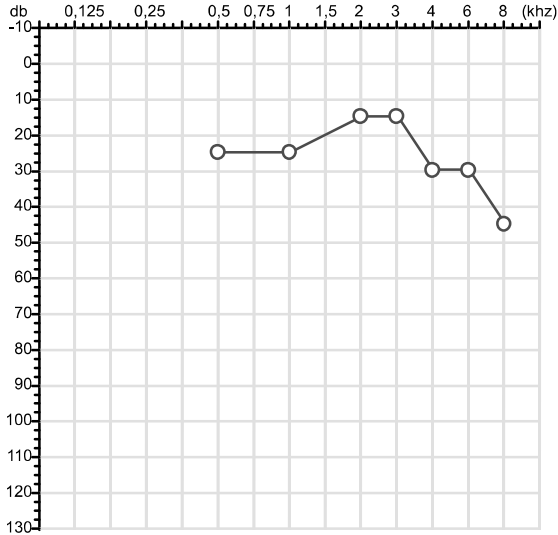
Dra. Carolina Vieira Ormonde
Médica
CRM-MT 13330³

Dra. Carolina Vieira Ormonde
CRM-MT 13330
NIS

Autenticação Assintatura :17B88886A6B2342CA6CA4B7F4BB838F6
Para validar a assinatura : <https://sistema.hismet.com.br/validacao.php>

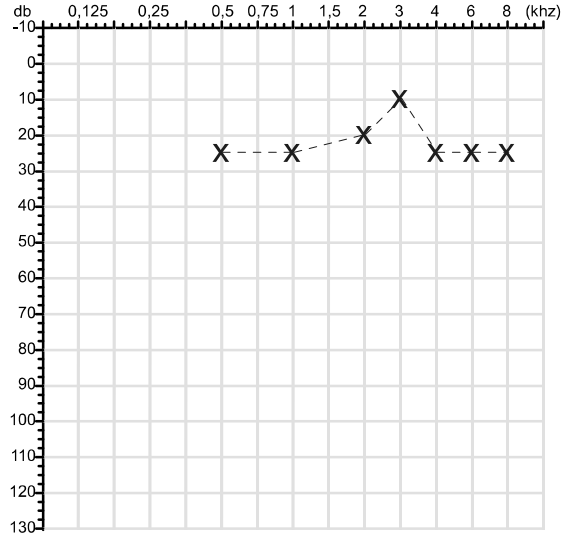
CPF :804.920.371-91	Paciente :Manoel Messias da Silva	RG :872439/SSP MT
CNPJ :15.473.704/0001-59	Razão :CELSO R FERREIRA TRANSPORTES	
Nascimento :27/09/1975	Idade : 49 anos	
Motivo :Admissional	Setor :GERAL	
Repouso :14h	Função :MOTORISTA DE VEICULO 3/4	
Data do Exame : 27/06/2025		

Orelha Direita



Audiometria

Orelha Esquerda



Aérea

Khz	0,25	0,5	1	2	3	4	6	8
OD db	NDG	25	25	15	15	30	30	45

Khz	0,25	0,5	1	2	3	4	6	8
OE db	NDG	25	25	20	10	25	25	25

Óssea

Khz	0,25	0,5	1	2	3	4	6
OD db	NDG	NDG	NDG	NDG	NDG	NDG	NDG

Khz	0,25	0,5	1	2	3	4	6
OE db	NDG	NDG	NDG	NDG	NDG	NDG	NDG

Médias Tritonais

Khz	0,5	1	2	=	3	4	6	=
OD db	25	25	15	22	15	30	30	25

Khz	0,5	1	2	=	3	4	6	=
OE db	25	25	20	23	10	25	25	20

Laudo Clínico OD

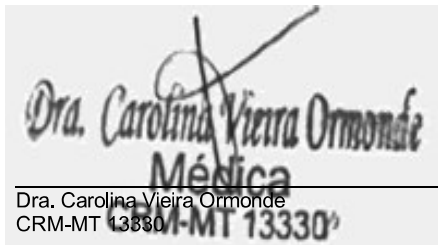
Alteração auditiva

Laudo Clínico OE

Audição normal

Classificações: tipo de perda auditiva (Silman e Silvermam - 1997), grau de perda auditiva média 500khz, 1000khz e 2000khz (Lloyd e Kaplan - 1978) e configuração audiométrica (Silman e Silverman - 1997 - adaptada de Carhart, 1945 e Lloyd e Kaplan, 1978)

Classificações: tipo de perda auditiva (Silman e Silvermam - 1997), grau de perda auditiva média 500khz, 1000khz e 2000khz (Lloyd e Kaplan - 1978) e configuração audiométrica (Silman e Silverman - 1997 - adaptada de Carhart, 1945 e Lloyd e Kaplan, 1978)



Dra. Carolina Vieira Ormonde
Médica
CRM-MT 13330

Assinatura eletrônica :44AEDDD9D6ABCDF7B5326E2BCE566502
Para validar a assinatura : <https://sistema.hismet.com.br/validacao.php>

Manoel Messias da Silva
** Assinado por biometria **

Modelo do Audiometro :AVS500 - VIBRASOM
Última Aferição :12/08/2024

Protocolo :25062716161237

Data :27/06/2025

Paciente :MANOEL MESSIAS DA SILVA

Nasc. :27/09/1975 RG :872439-SSP MT

CPF :80492037191

Exame :ELETROCARDIOGRAMA ECG

Resultado

FC = 57BPM (VARIA DE DE 50 A 100BPM, DE ACORDO COM AS ÚLTIMAS DIRETRIZES DE ECG DA SBC).

P-R = 0,12S (NORMAL = 0,10 A 0,20S), P SINUSAL (ONDA P SINUSAL SE POSITIVA E, D1, D2, D3, AVF).

QRS = 0,08S (NORMAL = 0,07 A 0,11S) OBS: Q PATOLÓGICA SE AMPLITUDE FOR PELO MENOS 25% DA ONDA R.

RITMO SINUSAL.

SÂQRS = +30_° (NORMAL = 0 A 90°, ALGUNS AUTORES CONSIDERAM NORMAL = -30 A +110°).

Impressão diagnóstica

DENTRO DOS PARÂMETROS NORMAIS.

DRA. JAMILA LEITE XAVIER

Cardiologista CRM MT 6422 RQE 4016 MT

Dr.ª Jamila L. Xavier
8378001437452945021267

v1.0 Chave:<http://sistema.imaggi.com.br/validar.php?chave=298941548378001437452945021267>

CRM-MT 6422

AV. GENERAL MELLO, 227 - POÇÃO - CEP 78015-300 - CUIABÁ - MT

FONE: (65) 3055-2051 - IMAGGI@IMAGGI.COM.BR



Protocolo :25062716201037

Data :27/06/2025

Paciente:MANOEL MESSIAS DA SILVA

Nasc.:27/09/1975 RG :872439-SSP MT

CPF:80492037191

Exame :ELETROENCEFALOGRAMA CLINICO

Resultado

A ATIVIDADE ELÉTRICA CEREBRAL DE REPOUSO MOSTROU-SE SIMÉTRICA ENTRE ÁREAS HOMÓLOGAS, ORGANIZADA, CONSTITUÍDA POR UM RITMO ALFA DOMINANTE, 09-10HZ DE MÉDIA AMPLITUDE, COM PREDOMÍNIO NAS REGIÕES POSTERIO. AUSÊNCIA DE ATIVIDADE EPILEPTIFORME. DURANTE TODO O DECORRER DO EXAME, MESMO COM A ATIVAÇÃO PELA HIPERPNÉIA, NÃO FORAM REGISTRADOS GRAFOELEMENTOS PATOLÓGICOS. ELETROENCEFALOGRAMA DIGITAL, REALIZADO DURANTE VIGÍLIA, EM CONDIÇÕES TÉCNICAS SATISFATÓRIAS.

Impressão diagnóstica

DENTRO DOS PARÂMETROS NORMAIS.

DR. CESAR ANDROLAGE
Neurologista CRM 7432 MT RQE 4011 MT
CRM-MT 7432

v1.0 Chave:<http://sistema.imaggi.com.br/validar.php?chave=648122010289974056558337936812>





Nome: MANOEL MESSIAS DA SILVA

Data Nasc.: 27/09/1975

Médico: HISMET

CRM: 175069-MT

Data: 27/06/2025

Protocolo: 951757

Exame: RX COLUNA LOMBO-SACRA - 3 INCIDENCIAS

Senha: 227544

RAIO-X COLUNA LOMBO-SACRA

Exame radiográfico evidenciou:

Textura óssea normal.

Alterações degenerativas com osteófitos nas margens de corpos vertebrais.

Traço radioluciente no istmo de L5 (espondilólise?).

Discreto escorregamento anterior do corpo vertebral de L5 (espondilolistese grau I).

Espaços discais conservados.

rbe

Dr. Raul Bernardo Paniagua Eljach
CRM-MT 8230 RQE N° 4157
Título de Especialista em Radiologia
e Diagnóstico por Imagem.

Para sua maior comodidade, acesse seu exame pelo site www.ceico.com.br com o **Protocolo** e **Senha** disponíveis no cabeçalho do laudo.

Responsável Técnico: Dr. Raul Bernardo P. Eljach CRM 8230-MT
Inscrição Pessoa Jurídica CRM 437-MT