



ATESTADO DE ACUIDADE VISUAL

CNPJ : 78958717000561 Fantasia : ROMAGNOLE PRODUTOS ELETRICOS S.A.
Razão Social : ROMAGNOLE PRODUTOS ELETRICOS S.A.
Endereço : ROD DOS IMIGRANTES KM 2.4 N.º S/N Complemento :
Cidade / UF : CUIABÁ / MT CEP : 78098970

Funcionário

Nome : Alcebiades Teixeira da Costa Setor: GHE 13 ARMADURA
CPF : 05158306150 Cargo: ARMADOR COM SOLDA DE A.C.
RG : / Nascimento: 24/05/1993

Ficha de Acuidade Visual

Longe

Método de avaliação : Escala Optométrica de Snellen

SEM CORREÇÃO

OD: 20/10

OE: 20/10

COM CORREÇÃO

OD: /

OE: /

Perto

Método de avaliação : Tabela de Jaeger

CORREÇÃO : NÃO

RESULTADO OLHO DIREITO : J1

RESULTADO OLHO ESQUERDO : J1

Teste Cromático

Visão Cromatica: NORMAL

Usa lente/óculos: Não

Resultado: NORMAL

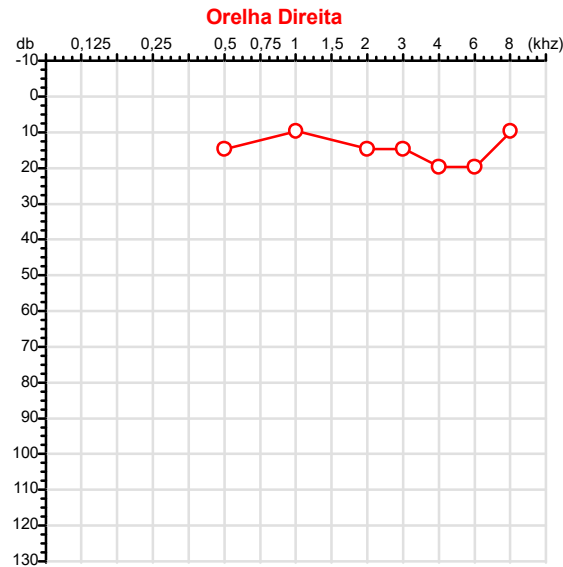
Cuiabá 14 de abril de 2026


Dr. João Batista de Almeida
Médico
CRM-MT 15709

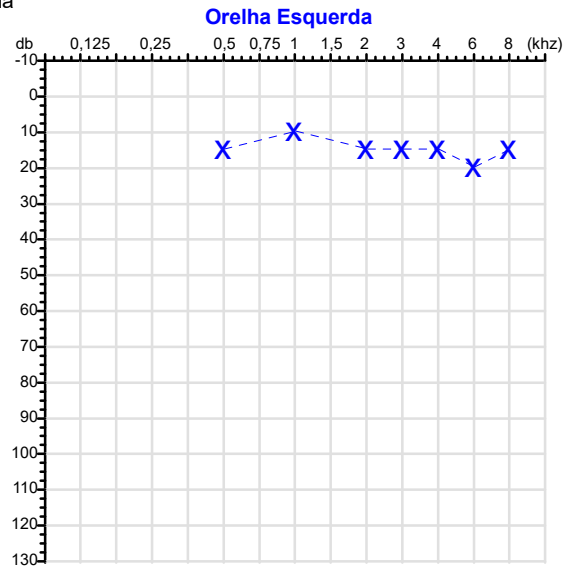
Dr. João Batista de Almeida Junior
CRM-MT 15709
NIS 269.85078.64-6

Autenticação Assintatura :13E32AC67D29BB075E50E39B9AA60F19
Para validar a assinatura : <https://sistema.hismet.com.br/validacao.php>

CPF :051.583.061-50	Paciente :ALCEBIADES TEIXEIRA DA COSTA	RG :/
CNPJ :78.958.717/0005-61	Razão :ROMAGNOLE PRODUTOS ELETRICOS S.A.	
Nascimento :24/05/1993	Idade : 32 anos	
Motivo :Demissional	Setor :GHE 13 ARMADURA	
Reposou :14h	Função :ARMADOR COM SOLDA DE A.C.	
Data do Exame : 14/04/2026		



Audiometria



Aérea

Khz	0,25	0,5	1	2	3	4	6	8
OD db	NDG	15	10	15	15	20	20	10

Khz	0,25	0,5	1	2	3	4	6	8
OE db	NDG	15	10	15	15	15	20	15

Ossea

Khz	0,25	0,5	1	2	3	4	6
OD db	NDG	NDG	NDG	NDG	NDG	NDG	NDG

Khz	0,25	0,5	1	2	3	4	6
OE db	NDG	NDG	NDG	NDG	NDG	NDG	NDG

Médias Tritonais

Khz	0,5	1	2	=	3	4	6	=
OD db	15	10	15	13	15	20	20	18

Khz	0,5	1	2	=	3	4	6	=
OE db	15	10	15	13	15	15	20	17

Lauda Clínico OD
Audição normal

Lauda Clínico OE
Audição normal

Classificações: tipo de perda auditiva (Silman e Silvermam - 1997), grau de perda auditiva média 500khz, 1000khz e 2000khz (Lloyd e Kaplan - 1978) e configuração audiométrica (Silman e Silverman - 1997 - adaptada de Carhart, 1945 e Lloyd e Kaplan, 1978)

Classificações: tipo de perda auditiva (Silman e Silvermam - 1997), grau de perda auditiva média 500khz, 1000khz e 2000khz (Lloyd e Kaplan - 1978) e configuração audiométrica (Silman e Silverman - 1997 - adaptada de Carhart, 1945 e Lloyd e Kaplan, 1978)

Emanuel Sempio
Fonoaudiólogo
Audiologia Clínica e Ocupacional
CRFa 5-5297-8

Emanuel Sempio
Fonoaudiólogo
CRFa 5 - 5297 - 8
Assinatura eletrônica :25D4773E158380FFBB6E5D3EE462A08D
Para validar a assinatura : <https://sistema.hismet.com.br/validacao.php>

Alcebiades Teixeira da Costa
** Assinado por biometria **

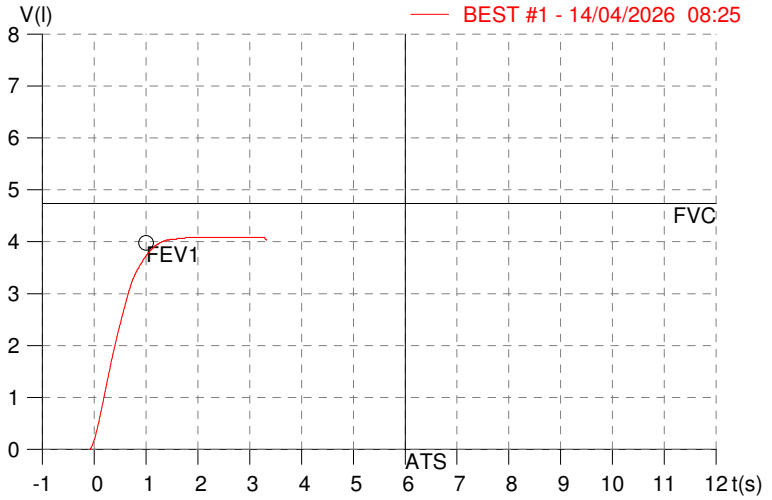
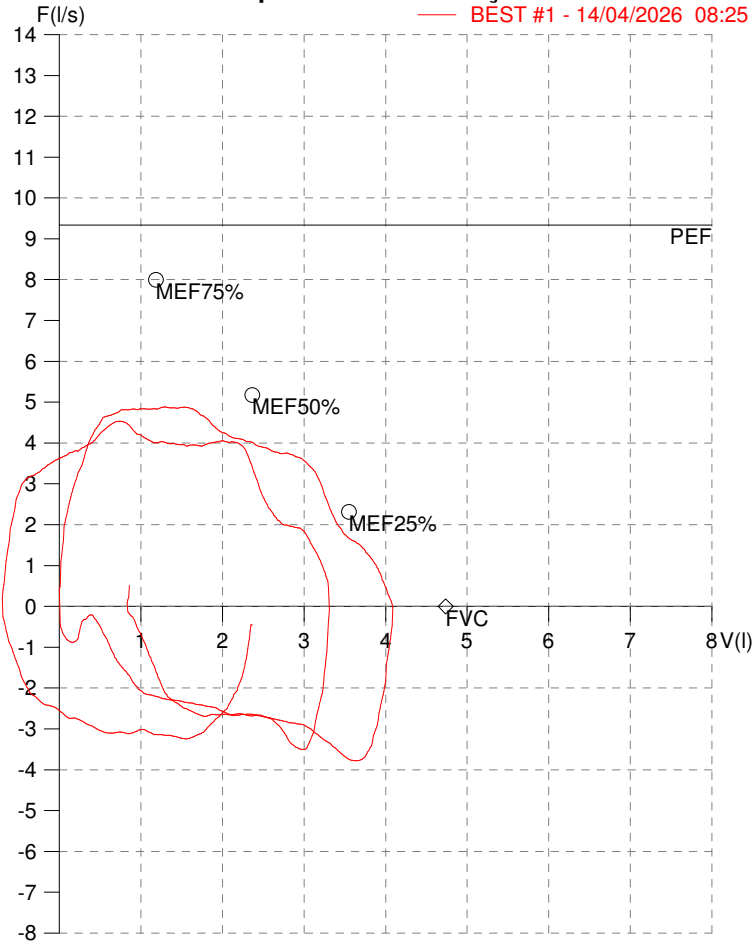
Modelo do Audiometro :AVS500 - VIBRASOM
Última Aferição :12/08/2025

HISMET - MEDICINA DO TRABALHO
AV. GENERAL MELLO, 227. POÇÃO. CUIABÁ MT
Tel. (65)3321-7051

ID: 814566
Primeiro Nome: ALCEBIADES TEIXEIRA
Sobrenome: DA COSTA
Data: 14/04/2026

Data de nascimento: 24/05/1993
Sexo: Macho
Peso (kg): 78.0
Altura (cm): 172.0

Capacidade Vital Forçada



Parâmetro	UM	Descrição	Prev.	BEST#1	% Prev.
Best FVC	l(btps)	Melhor Capacidade Vital Forçada	4.74	4.10	86.5
FVC	l(btps)	Capacidade Vital Forçada	4.74	4.10	86.5
FEV1	l(btps)	Volume Exp Forçada em 1 seg	3.98	3.72	93.4
PEF	l/sec	Pico de Fluxo expiratório	9.33	4.88	52.3
PIF	l/sec	Pico de Fluxo Inspiratório		3.78	
FEV1/FVC%	%	FEV1 em % da FVC	81.4	90.7	111.3
FEF25-75%	l/sec	Fluxo expiratório médio forçado	4.66	4.25	91.1
MEF75%	l/sec	Fluxo Exp Máx @ 25% FVC	7.99	4.84	60.6
MEF50%	l/sec	Fluxo Exp Máx @ 50% FVC	5.18	4.24	81.8
MEF25%	l/sec	Fluxo Exp Máx @ 75% FVC	2.32	3.43	148.0
FET100%	sec	Tempo de Expiração forçada		1.8	
PEFr	l/min	Pico de Fluxo expiratório (l/min)	560.1	292.9	52.3

Diagnóstico:
Espirometria normal

Impresso 14/04/2026

Cod.: 578839	Paciente: Alcebiades Teixeira da Costa	Sexo: Masculino	Idade: 32 (A)
Atendido em: 14/04/2026	Profissional Solicitante: Dr.(a) Rafael Correa da Costa	Cadastro de Pessoas Físicas: CPF: 05158306150	Convênio: Hismet

HEMOGRAMA

Método: Automação XNL550 Material: PLASMA EDTA Coletado em: 14/04/2026 Liberado em: 14/04/2026 10:40

Eritrograma

		Valores de Referência
Hemácias em milhões/ mm ³:	4,73	4,30 a 5,70/mm ³
Hemoglobina em g/dL.....:	14,8	13,5 a 17,5g/dL
Hematócrito em %.....:	42,9	39,0 a 50,0%
Vol. Glob. Média em fl.....:	90,7	80,0 a 95,0fl
Hem. Glob. Média em pg.....:	31,3	26,0 a 34,0pg
C.H. Glob. Média em g/dL.....:	34,5	31,0 a 36,0g/dL
RDW.....:	12,1	11,0 a 15,0%

Leucograma

Leucócitos.....:	4.480/mm³		3.500 a 10.000/mm ³
Neutrófilos.....:	51,4%	2.303/mm³	50 a 70 2000 a 7000
Blastos.....:	0,0%	0/mm³	0 0
Promielocitos.....:	0,0%	0/mm³	0 0
Mielocitos.....:	0,0%	0/mm³	0 0
Metamielocitos.....:	0,0%	0/mm³	0 0
Bastões.....:	0,0%	0/mm³	0 a 6 0 a 600
Segmentados.....:	51,4%	2.303/mm³	50 a 70 2000 a 7000
Eosinófilos.....:	2,2%	99/mm³	2 a 4 80 a 600
Basófilos.....:	1,6%	72/mm³	0 a 2 0 a 200
Linfócitos típicos.....:	34,8%	1.559/mm³	25 a 35 1000 a 3500
Linfócitos atípicos.....:	0,0%	0/mm³	0 0
Monócitos.....:	10,0%	448/mm³	2 a 10 400 a 1000

Plaquetas

Plaquetas.....:	197.000/mm³	150.000 a 450.000/mm ³
VPM.....:	9,7/fl	6,7 a 10,0fl
Plaquetócrito.....:	0,190%	0,100 a 0,500%
PDW.....:	10,5	15,0 a 17,9%



Assinado Digitalmente



Dra. Julia Cristina da Silva
Biomédica
CRBM - 24963

A interpretação de qualquer teste com finalidade diagnóstica ou prognóstica depende de avaliação conjunta dos dados clínicos e da história médica do paciente.

Responsável Técnico: Bruno Bini Napoleão - CRBM 2121

Endereço: Av. General Vale,350, Bandeirantes.
Telefone:65-99295 3662



Cod.: 578839	Paciente: Alcebiades Teixeira da Costa	Sexo: Masculino	Idade: 32 (A)
Atendido em: 14/04/2026	Profissional Solicitante: Dr. (a) Rafael Correa da Costa	Cadastro de Pessoas Físicas: CPF: 05158306150	Convênio: Hismet

MANGANES NA URINA - INICIO DE JORNADA 1,2 µg/L

Método: ESPECTROMETRIA DE MASSAS COM PLASMA INDUTIVAMENTE ACOPLADO - ICP/MS Material: Urina do inicio da jornada de trabalho Coletado em: 14/04/2026 Liberado em: 20/04/2026 08:08

Valores de Referência:
Até 10,0 µg/L

"Metodologia desenvolvida e validada in house seguindo protocolos de validação nacionais e internacionais".

Resultado transcrito do Laboratório Diagnósticos do Brasil.

Histórico de Resultados

0,2 µg/L	0,8 µg/L	0,7 µg/L
14/02/2024	14/02/2025	09/02/2026

Dra. Julia Cristina da Silva
Biomédica
CRBM - 24963

A interpretação de qualquer teste com finalidade diagnóstica ou prognóstica depende de avaliação conjunta dos dados clínicos e da história médica do paciente.

Responsável Técnico: Bruno Bini Napoleão - CREM 2121

Endereço: Av. General Vale, 350, Bandeirantes.

Telefone: 65-99295 3662

CNES: 3055612

Protocolo:2604141004299

Data:14/04/2026

Paciente:ALCEBIADES TEIXEIRA DA COSTA

Nasc.:24/05/1993 RG :-

CPF:05158306150

Exame :RX TORAX PA

Resultado

OSSOS COM MORFOLOGIA E TEXTURA NORMAIS.
MEDIASTINO CENTRADO E SEM MASSAS VISÍVEIS NA SUA TOPOGRAFIA.
HILOS E TRAMA VASCULAR PULMONAR DE ASPECTO HABITUAL.
CAMPOS PLEUROPULMONARES COM TRANSPARÊNCIA SATISFATÓRIA.
CÚPULAS DIAFRAGMÁTICAS DE CONTORNOS NÍTIDOS E SEIOS COSTOFRÊNICOS LIVRES.
ÁREA CARDÍACA NOS LIMITES DA NORMALIDADE.



Dr. Leandro M. Colmanetti

Médico Radiologista CRM 5995 MT RQE 4585 MT

v1.0 Chave:<http://sistema.imaggi.com.br/validar.php?chave=994695835200624297798874513433>

