



ATESTADO DE ACUIDADE VISUAL

CNPJ : 61532352000182 Fantasia : ADA EMPREENDIMENTOS
Razão Social : ADA EMPREENDIMENTOS LTDA
Endereço : R U N.º 380 A Complemento :
Cidade / UF : CUIABÁ / MT CEP : 78098470

Funcionário

Nome : Giancarlo Higuchi Setor: PRODUCAO
CPF : 85196975187 Cargo: OPERADOR (A) DE MAQUINA
RG : / Nascimento: 08/09/1978

Ficha de Acuidade Visual

Longe

Método de avaliação : Escala Optométrica de Snellen

SEM CORREÇÃO

OD: 20/10

OE: 20/10

COM CORREÇÃO

OD: /

OE: /

Perto

Método de avaliação : Tabela de Jaeger

CORREÇÃO : NÃO

RESULTADO OLHO DIREITO : J1

RESULTADO OLHO ESQUERDO : J1

Teste Cromático

Visão Cromatica: NORMAL

Usa lente/óculos: Não

Resultado: NORMAL

Cuiabá 14 de abril de 2026

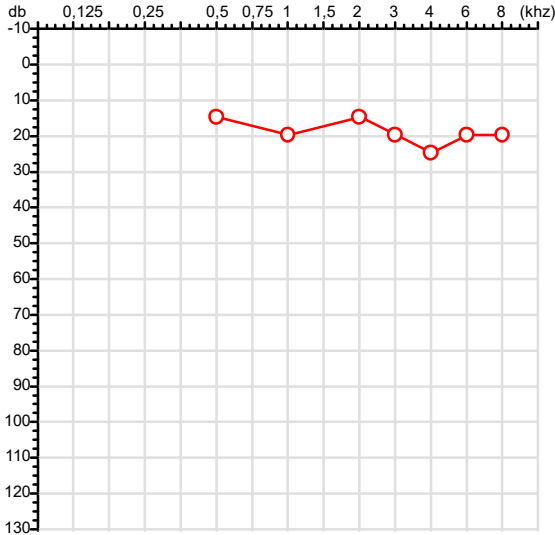

Dr. João Batista de Almeida
Médico
CRM-MT 15709

Dr. João Batista de Almeida Junior
CRM-MT 15709
NIS 269.85078.64-6

Autenticação Assinatura :1A1252BFF10A74296D7D8BEC8B40433B
Para validar a assinatura : <https://sistema.hismet.com.br/validacao.php>

CPF :851.969.751-87	Paciente :GIANCARLO HIGUCHI	RG :/
CNPJ :61.532.352/0001-82	Razão :ADA EMPREENDIMENTOS LTDA	
Nascimento :08/09/1978	Idade : 47 anos	
Motivo :Admissional	Setor :PRODUCAO	
Reposuo :14h	Função :OPERADOR (A) DE MAQUINA	
Data do Exame : 14/04/2026		

Orelha Direita



Aérea

Khz	0,25	0,5	1	2	3	4	6	8
OD db	NDG	15	20	15	20	25	20	20

Ossea

Khz	0,25	0,5	1	2	3	4	6
OD db	NDG	NDG	NDG	NDG	NDG	NDG	NDG

Médias Tritonais

Khz	0,5	1	2	=	3	4	6	=
OD db	15	20	15	17	20	25	20	22

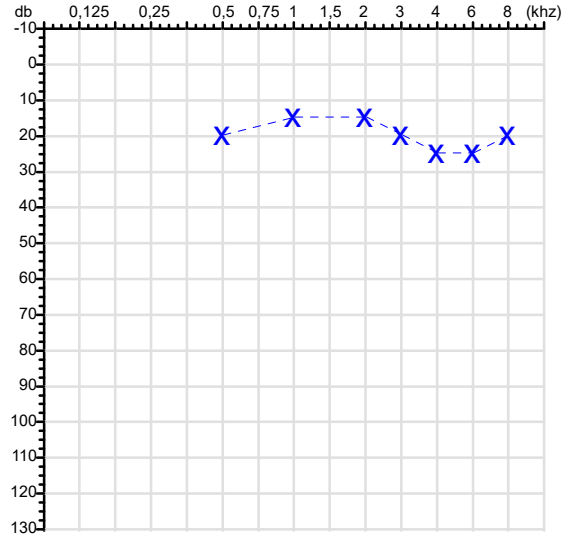
Lauda Clínico OD

Audição normal

Classificações: tipo de perda auditiva (Silman e Silvermam - 1997), grau de perda auditiva média 500khz, 1000khz e 2000khz (Lloyd e Kaplan - 1978) e configuração audiométrica (Silman e Silverman - 1997 - adaptada de Carhart, 1945 e Lloyd e Kaplan, 1978)

Audiometria

Orelha Esquerda



Khz	0,25	0,5	1	2	3	4	6	8
OE db	NDG	20	15	15	20	25	25	20

Khz	0,25	0,5	1	2	3	4	6
OE db	NDG	NDG	NDG	NDG	NDG	NDG	NDG

Khz	0,5	1	2	=	3	4	6	=
OE db	20	15	15	17	20	25	25	23

Lauda Clínico OE

Audição normal

Classificações: tipo de perda auditiva (Silman e Silvermam - 1997), grau de perda auditiva média 500khz, 1000khz e 2000khz (Lloyd e Kaplan - 1978) e configuração audiométrica (Silman e Silverman - 1997 - adaptada de Carhart, 1945 e Lloyd e Kaplan, 1978)

Emanuel Sempio
Fonoaudiólogo
Audiologia Clínica e Ocupacional
CRFa 5-5297-8

Emanuel Sempio
Fonoaudiólogo
CRFa 5 - 5297 - 8

Assinatura eletrônica :24A4E765088F7C8EFC2CF75AA331FCDB
Para validar a assinatura : <https://sistema.hismet.com.br/validacao.php>

Giancarlo Higuchi

** Assinado por biometria **

Modelo do Audiometro :AVS500 - VIBRASOM
Última Aferição :12/08/2025



**ATENDIMENTO CLÍNICO
EXAME N.º 814668**

Paciente

Nome : **GIANCARLO HIGUCHI**

CPF : **85196975187**

RG : /

Cargo : **OPERADOR (A) DE MAQUINA**

Nascimento : **08/09/1978**

AVALIAÇÃO PSICOLÓGICA

I.DESCRICÃO DE DEMANDA

A presente avaliação teve por objetivo cumprir o regimento do processo seletivo com uso de uma entrevista, um teste psicométrico e o questionário SRQ 20. _____

II.PROCEDIMENTO

Para atender a demanda proposta foi realizada a aplicação do teste AC, que é considerado um teste que avalia a atenção concentrada e o formulário SRQ 20, sendo um instrumento de rastreamento psiquiátrico composto por vinte itens. _____

III.ANÁLISE

No geral obteve-se um resultado bom, obtendo percentil 99, o que representa um processo atencional muito superior, perante os sujeitos de sua mesma faixa etária e população. No questionário de rastreamento de transtornos mentais, o sujeito relatou não apresentar sintomas. Com estado mental aparentemente conservado. _____

IV.CONCLUSÃO

Em relação aos dados apresentados e analisados, mais as observações, há indícios de que o sujeito tem condições de exercer sua função. _____

V. PRAZO DE VALIDADE DA AVALIAÇÃO

Considerando que a personalidade é dinâmica e multideterminada, esta avaliação será válida para o presente momento.

Cuiabá-MT, 14 de abril de 2026



Como validar o documento pelo ITI:
Leia o qr-code e siga as instruções na página que será aberta.

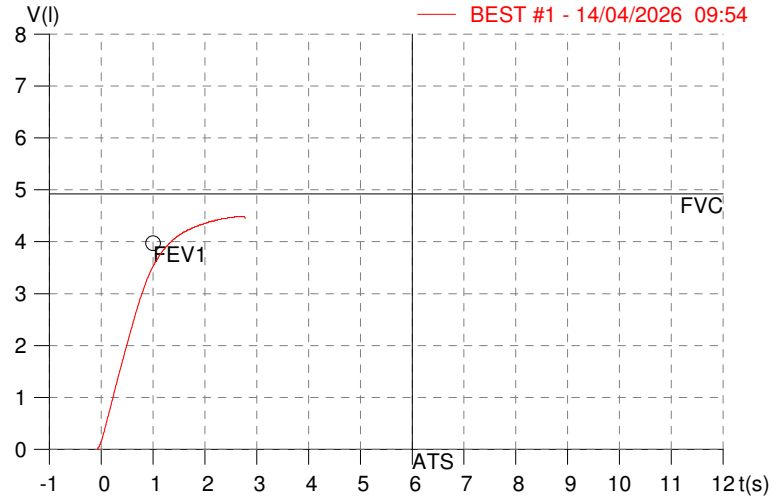
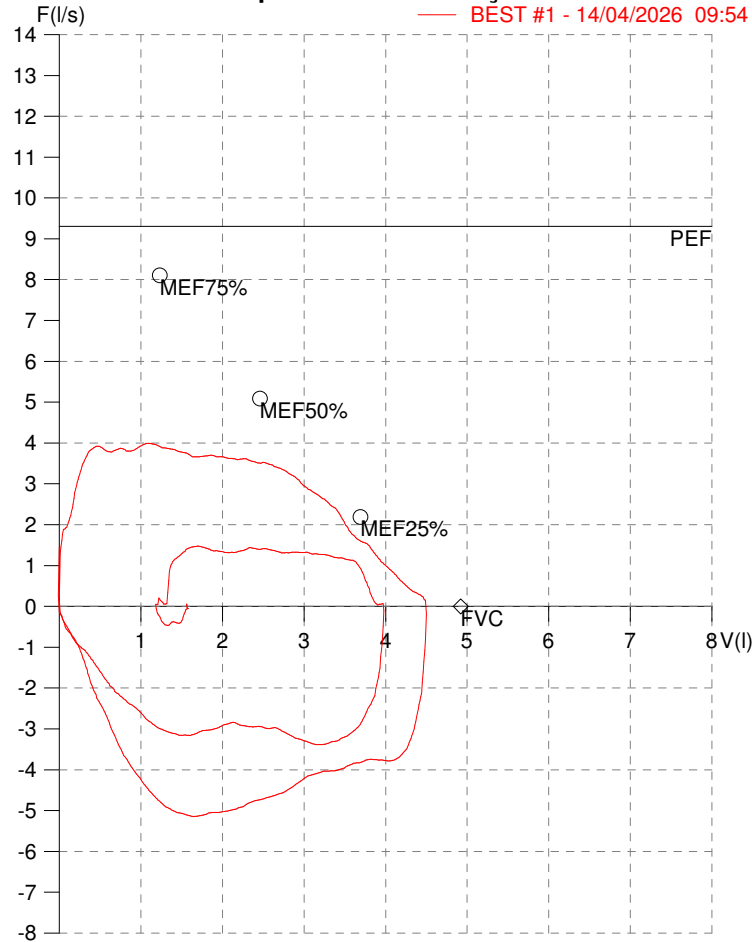


HISMET - MEDICINA DO TRABALHO
AV. GENERAL MELLO, 227. POÇÃO. CUIABÁ MT
Tel. (65)3321-7051

ID: 814668
Primeiro Nome: GIANCARLO HIGUCHI
Sobrenome:
Data: 14/04/2026

Data de nascimento: 08/09/1978
Sexo : Macho
Peso (kg): 106.0
Altura (cm): 182.0

Capacidade Vital Forçada



Parâmetro	UM	Descrição	Prev.	BEST#1	% Prev.
Best FVC	l(btps)	Melhor Capacidade Vital Forçada	4.92	4.51	91.7
FVC	l(btps)	Capacidade Vital Forçada	4.92	4.51	91.7
FEV1	l(btps)	Volume Exp Forçada em 1 seg	3.97	3.52	88.6
PEF	l/sec	Pico de Fluxo expiratório	9.30	3.99	42.9
PIF	l/sec	Pico de Fluxo Inspiratório		5.15	
FEV1/FVC%	%	FEV1 em % da FVC	78.8	78.0	99.0
FEF25-75%	l/sec	Fluxo expiratório médio forçado	4.21	3.39	80.5
MEF75%	l/sec	Fluxo Exp Máx @ 25% FVC	8.10	3.98	49.1
MEF50%	l/sec	Fluxo Exp Máx @ 50% FVC	5.09	3.62	71.0
MEF25%	l/sec	Fluxo Exp Máx @ 75% FVC	2.19	2.42	110.5
FET100%	sec	Tempo de Expiração forçada		2.6	
PEFr	l/min	Pico de Fluxo expiratório (l/min)	558.2	239.5	42.9

Diagnóstico:
Espirometria normal

Impresso 14/04/2026

Protocolo:2604141130519

Data:14/04/2026

Paciente:GIANCARLO HIGUCHI

Nasc.:08/09/1978 RG :-

CPF:85196975187

Exame :RX COLUNA LOMBO SACRA AP / PERFIL

Resultado

CORPOS VERTEBRAIS VISUALIZADOS COM MORFOLOGIA E TEXTURA HABITUAIS.
APÓFISES ESPINHOSAS, TRANSVERSAS E PEDÍCULOS SEM ANORMALIDADES.
TRANSIÇÃO LOMBOSSACRA DE ASPECTO NORMAL.
ESPAÇOS DISCAIS DENTRO DOS LIMITES DA NORMALIDADE.
AUSÊNCIA DE ASSIMETRIAS EVIDENTES OU ESCOLIOSE DA COLUNA.
OSTEOFITOS MARGINAIS INCIPIENTES EM CORPOS VERTEBRAIS.
LINHA DE PESO PROJETADO ANTERIOR A BASE DO SACRO.
ALTERAÇÕES DEGENERATIVAS DAS INTERAPOFISÁRIAS EM L4-L5 E L5-S1.



Dr. Leandro M. Colmanetti

Médico Radiologista CRM 5995 MT RQE 4585 MT

v1.0 Chave:<http://sistema.imaggi.com.br/validar.php?chave=283181019969636622964961591460>

