



ATESTADO DE ACUIDADE VISUAL

CNPJ : 37457942000103 Fantasia : TRAEL TRANSFORMADORES ELETRICOS
Razão Social : TRAEL TRANSFORMADORES ELETRICOS LTDA
Endereço : RUA N N.º 244 Complemento : QUADRA 17
Cidade / UF : CUIABÁ / MT CEP : 78098400

Funcionário

Nome : Rosangela do Carmo Tiem Setor: DISTRIBUICAO - BOBINAGEM AT - DISTRIBUICAO
CPF : 05991491160 Cargo: AUXILIAR DE PRODUCAO
RG : / Nascimento: 22/11/1995

Ficha de Acuidade Visual

Longe

Método de avaliação : Escala Optométrica de Snellen

SEM CORREÇÃO

OD: 20/20

OE: 20/20

COM CORREÇÃO

OD: /

OE: /

Perto

Método de avaliação : Tabela de Jaeger

CORREÇÃO : NÃO

RESULTADO OLHO DIREITO : J1

RESULTADO OLHO ESQUERDO : J1

Teste Cromático

Visão Cromatica: NORMAL

Usa lente/óculos: Não

Resultado: NORMAL

Cuiabá 14 de abril de 2026

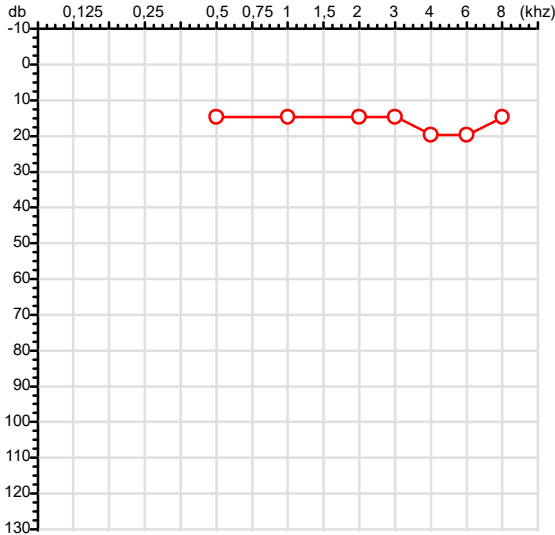

Dr. João Batista de Almeida
Médico
CRM-MT 15709

Dr. João Batista de Almeida Junior
CRM-MT 15709
NIS 269.85078.64-6

Autenticação Assintatura :9C36A459A2C9B3037003AE2FFB455B0D
Para validar a assinatura : <https://sistema.hismet.com.br/validacao.php>

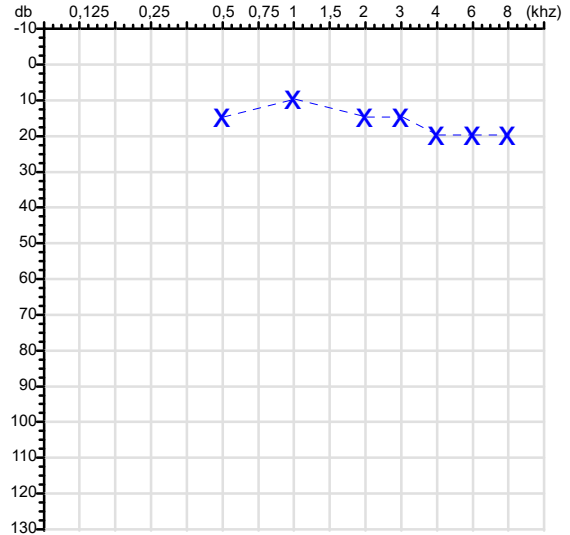
CPF :059.914.911-60	Paciente :Rosangela do Carmo Tiem	RG :/
CNPJ :37.457.942/0001-03	Razão :TRAEI TRANSFORMADORES ELETRICOS LTDA	
Nascimento :22/11/1995	Idade : 30 anos	
Motivo :Demissional	Setor :DISTRIBUICAO - BOBINAGEM AT - DISTRIBUICAO	
Reposuo :14h	Função :AUXILIAR DE PRODUCAO	
Data do Exame : 14/04/2026		

Orelha Direita



Audiometria

Orelha Esquerda



Aérea

Khz	0,25	0,5	1	2	3	4	6	8
OD db	NDG	15	15	15	15	20	20	15

Khz	0,25	0,5	1	2	3	4	6	8
OE db	NDG	15	10	15	15	20	20	20

Ossea

Khz	0,25	0,5	1	2	3	4	6
OD db	NDG	NDG	NDG	NDG	NDG	NDG	NDG

Khz	0,25	0,5	1	2	3	4	6
OE db	NDG	NDG	NDG	NDG	NDG	NDG	NDG

Médias Tritonais

Khz	0,5	1	2	=	3	4	6	=
OD db	15	15	15	15	15	20	20	18

Khz	0,5	1	2	=	3	4	6	=
OE db	15	10	15	13	15	20	20	18

Laudo Clínico OD

Audição normal

Laudo Clínico OE

Audição normal

Classificações: tipo de perda auditiva (Silman e Silvermam - 1997), grau de perda auditiva média 500khz, 1000khz e 2000khz (Lloyd e Kaplan - 1978) e configuração audiométrica (Silman e Silverman - 1997 - adaptada de Carhart, 1945 e Lloyd e Kaplan, 1978)

Classificações: tipo de perda auditiva (Silman e Silvermam - 1997), grau de perda auditiva média 500khz, 1000khz e 2000khz (Lloyd e Kaplan - 1978) e configuração audiométrica (Silman e Silverman - 1997 - adaptada de Carhart, 1945 e Lloyd e Kaplan, 1978)

Emanuel Sempio
Fonoaudiólogo
Audiologia Clínica e Ocupacional
CRFa 5-5297-8

Emanuel Sempio
Fonoaudiólogo
CRFa 5 - 5297 - 8

Assinatura eletrônica :1567FADA10F2BE2F43EE2142C86037A9
Para validar a assinatura : <https://sistema.hismet.com.br/validacao.php>

Rosângela do Carmo Tiem

** Assinado por biometria **

Modelo do Audiometro :AVS500 - VIBRASOM
Última Aferição :12/08/2025



Cod.: 578935	Paciente: Rosangela do Carmo Tiem	Sexo: Masculino	Idade: 30 (A)
Atendido em: 14/04/2026	Profissional Solicitante: Dr. (a) Rafael Correa da Costa	Cadastro de Pessoas Físicas: CPF: 05991491160	Convênio: Hismet

CHUMBO - URINA**0,6 ug/L**

Método: ESPECTROMETRIA DE MASSAS COM PLASMA INDUTIVAMENTE ACOPLADO - ICP/MS Material: Urina pré-jornada de trabalho Coletado em: 14/04/2026 Liberado em: 17/04/2026 07:47

Valores de Referência:

*A NR-7 não estabelece valores de IBE/EE para início de Jornada.

"Metodologia desenvolvida e validada in house seguindo protocolos de validação nacionais e internacionais."

Nota: *ATENÇÃO PARA NOVOS VALORES DE REFERÊNCIA A PARTIR DE 02/06/202

Resultado transcrito do Laboratório Diagnósticos do Brasil.

Histórico de Resultados

0,4 ug/L

14/07/2025

Dra. Julia Cristina da Silva
Biomédica
CRBM - 24963

A interpretação de qualquer teste com finalidade diagnóstica ou prognóstica depende de avaliação conjunta dos dados clínicos e da história médica do paciente.

Responsável Técnico: Bruno Bini Napoleão - CREM 2121

Endereço: Av. General Vale, 350, Bandeirantes.

Telefone: 65-99295 3662

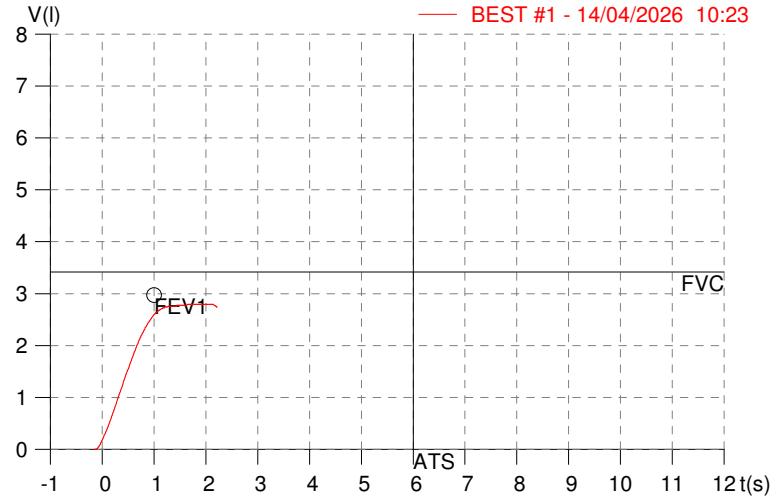
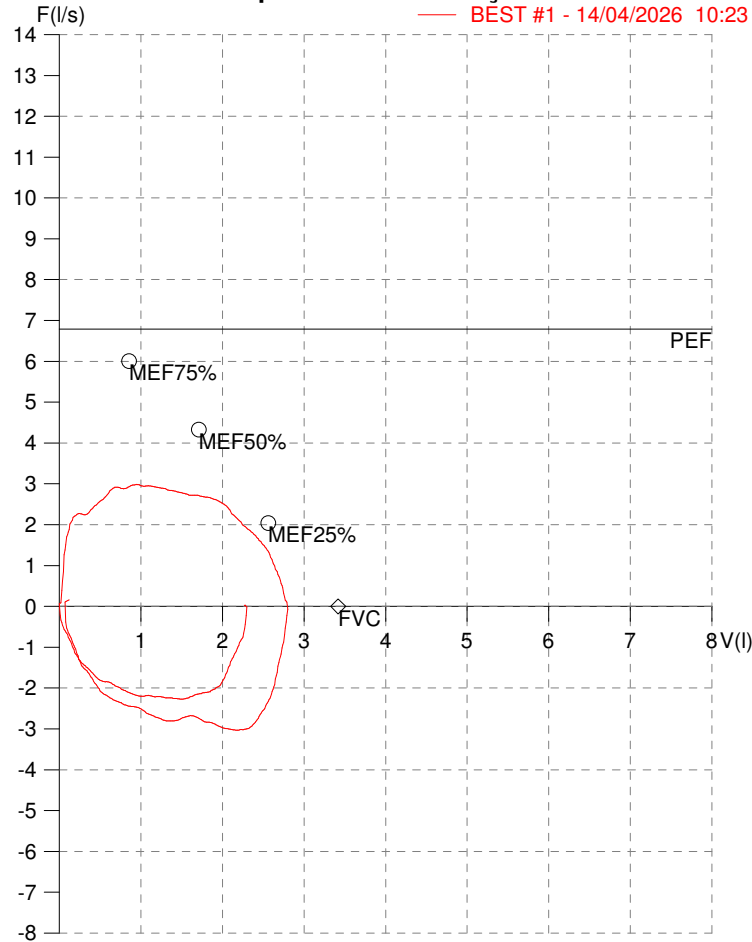
CNES: 3055612

HISMET - MEDICINA DO TRABALHO
AV. GENERAL MELLO, 227. POÇÃO. CUIABÁ MT
Tel. (65)3321-7051

ID: 814712
Primeiro Nome: ROSANGELA DO CARMO
Sobrenome:
Data: 14/04/2026

Data de nascimento: 22/11/1995
Sexo : Fêmea
Peso (kg): 81.0
Altura (cm): 160.0

Capacidade Vital Forçada



Parâmetro	UM	Descrição	Prev.	BEST#1	% Prev.
Best FVC	l(btps)	Melhor Capacidade Vital Forçada	3.42	2.81	82.3
FVC	l(btps)	Capacidade Vital Forçada	3.42	2.81	82.3
FEV1	l(btps)	Volume Exp Forçada em 1 seg	2.97	2.59	87.2
PEF	l/sec	Pico de Fluxo expiratório	6.79	2.99	44.0
PIF	l/sec	Pico de Fluxo Inspiratório		3.03	
FEV1/FVC%	%	FEV1 em % da FVC	83.4	92.0	110.4
FEF25-75%	l/sec	Fluxo expiratório médio forçado	3.90	2.78	71.4
MEF75%	l/sec	Fluxo Exp Máx @ 25% FVC	6.00	2.92	48.6
MEF50%	l/sec	Fluxo Exp Máx @ 50% FVC	4.33	2.83	65.3
MEF25%	l/sec	Fluxo Exp Máx @ 75% FVC	2.04	2.33	114.2
FET100%	sec	Tempo de Expiração forçada		1.6	
PEFr	l/min	Pico de Fluxo expiratório (l/min)	407.4	179.2	44.0

Diagnóstico:
 Espirometria normal

Impresso 14/04/2026

Cod.: 578935	Paciente: Rosangela do Carmo Tiem	Sexo: Masculino	Idade: 30 (A)
Atendido em: 14/04/2026	Profissional Solicitante: Dr.(a) Rafael Correa da Costa	Cadastro de Pessoas Físicas: CPF: 05991491160	Convênio: Hismet

HEMOGRAMA

Método: Automação XNL550 Material: PLASMA EDTA Coletado em: 14/04/2026 Liberado em: 14/04/2026 16:32

Eritrograma

		Valores de Referência
Hemácias em milhões/ mm ³:	3,53	4,30 a 5,70/mm ³
Hemoglobina em g/dL.....:	9,5	13,5 a 17,5g/dL
Hematócrito em %.....:	27,5	39,0 a 50,0%
Vol. Glob. Média em fl.....:	77,9	80,0 a 95,0fl
Hem. Glob. Média em pg.....:	26,9	26,0 a 34,0pg
C.H. Glob. Média em g/dL.....:	34,5	31,0 a 36,0g/dL
RDW.....:	14,1	11,0 a 15,0%

Leucograma

Leucócitos.....:	12.580/mm³		3.500 a 10.000/mm ³
Neutrófilos.....:	87,0%	10.945/mm³	50 a 70 2000 a 7000
Blastos.....:	0,0%	0/mm³	0 0
Promielocitos.....:	0,0%	0/mm³	0 0
Mielocitos.....:	0,0%	0/mm³	0 0
Metamielocitos.....:	3,0%	377/mm³	0 0
Bastões.....:	7,0%	881/mm³	0 a 6 0 a 600
Segmentados.....:	77,0%	9.687/mm³	50 a 70 2000 a 7000
Eosinófilos.....:	1,0%	126/mm³	2 a 4 80 a 600
Basófilos.....:	0,1%	13/mm³	0 a 2 0 a 200
Linfócitos típicos.....:	6,9%	868/mm³	25 a 35 1000 a 3500
Linfócitos atípicos.....:	0,0%	0/mm³	0 0
Monócitos.....:	5,0%	629/mm³	2 a 10 400 a 1000

Plaquetas

Plaquetas.....:	307.000/mm³	150.000 a 450.000/mm ³
VPM.....:	9,5/fl	6,7 a 10,0fl
Plaquetócrito.....:	0,290%	0,100 a 0,500%
PDW.....:	9,6	15,0 a 17,9%

Valores do Eritrograma repetidos e confirmados (automação e lâmina)
Hipocromia

Leucograma repetido e confirmado (automação/lâmina).



Assinado Digitalmente



Suzane Naiara dos Santos Duarte
Biomédica
CRBM - 25964

A interpretação de qualquer teste com finalidade diagnóstica ou prognóstica depende de avaliação conjunta dos dados clínicos e da história médica do paciente.

Responsável Técnico: Bruno Bini Napoleão - CRBM 2121

Endereço: Av. General Vale,350, Bandeirantes.
Telefone:65-99295 3662