



ATESTADO DE ACUIDADE VISUAL

CNPJ : 39904147000141 Fantasia : CONSORCIO JOTA ELE / MBM
Razão Social : CONSORCIO JOTA ELE / MBM
Endereço : AV SAO SEBASTIAO N.º 3567 Complemento : QUARTEL COWORKING
Cidade / UF : CUIABÁ / MT CEP : 78045000

Funcionário

Nome : Rodrigo Gomes da Silva Setor: OPERACIONAL - PINTURA
CPF : 02043007114 Cargo: ENCARREGADO DE PINTURA II
RG : / Nascimento: 16/11/1974

Ficha de Acuidade Visual

Longe

Método de avaliação : Escala Optométrica de Snellen

SEM CORREÇÃO

OD: 20/15

OE: 20/15

COM CORREÇÃO

OD: /

OE: /

Perto

Método de avaliação : Tabela de Jaeger

CORREÇÃO : NÃO

RESULTADO OLHO DIREITO : J1

RESULTADO OLHO ESQUERDO : J1

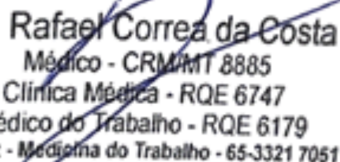
Teste Cromático

Visão Cromatica: NORMAL

Usa lente/óculos: Não

Cuiabá 24 de abril de 2026

Resultado: NORMAL

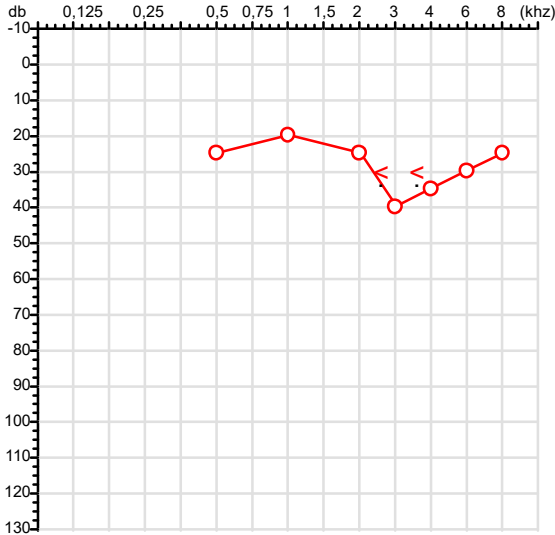

Dr. Rafael Correa da Costa
Médico - CRM/MT 8885
Clínica Médica - RQE 6747
Médico do Trabalho - RQE 6179
Hismet - Medicina do Trabalho - 65-3321 7051

Dr. Rafael Corrêa da Costa
CRM-MT 8885 RQE 6179
NIS 267.88034.91-3

Autenticação Assinatura :8658609B3110F6FC6CED0B0EDFE65392
Para validar a assinatura : <https://sistema.hismet.com.br/validacao.php>

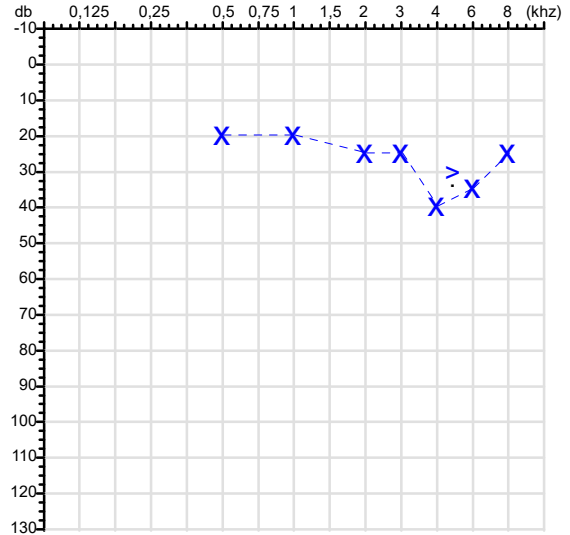
CPF :020.430.071-14	Paciente :Rodrigo Gomes da Silva	RG :/
CNPJ :39.904.147/0001-41	Razão :CONSORCIO JOTA ELE / MBM	
Nascimento :16/11/1974	Idade : 51 anos	
Motivo :Demissional	Setor :OPERACIONAL - PINTURA	
Reposuo :14h	Função :ENCARREGADO DE PINTURA II	
Data do Exame : 15/04/2026		

Orelha Direita



Audiometria

Orelha Esquerda



Aérea

Khz	0,25	0,5	1	2	3	4	6	8
OD db	NDG	25	20	25	40	35	30	25

Khz	0,25	0,5	1	2	3	4	6	8
OE db	NDG	20	20	25	25	40	35	25

Óssea

Khz	0,25	0,5	1	2	3	4	6
OD db	NDG	NDG	NDG	NDG	30	30	NDG

Khz	0,25	0,5	1	2	3	4	6
OE db	NDG	NDG	NDG	NDG	NDG	30	NDG

Médias Tritonais

Khz	0,5	1	2	=	3	4	6	=
OD db	25	20	25	23	40	35	30	35

Khz	0,5	1	2	=	3	4	6	=
OE db	20	20	25	22	25	40	35	33

Laudo Clínico OD

Alteração auditiva neurossensorial com configuração em entalhe

Laudo Clínico OE

Alteração auditiva neurossensorial com configuração em entalhe

Classificações: tipo de perda auditiva (Silman e Silvermam - 1997), grau de perda auditiva média 500khz, 1000khz e 2000khz (Lloyd e Kaplan - 1978) e configuração audiométrica (Silman e Silverman - 1997 - adaptada de Carhart, 1945 e Lloyd e Kaplan, 1978)

Classificações: tipo de perda auditiva (Silman e Silvermam - 1997), grau de perda auditiva média 500khz, 1000khz e 2000khz (Lloyd e Kaplan - 1978) e configuração audiométrica (Silman e Silverman - 1997 - adaptada de Carhart, 1945 e Lloyd e Kaplan, 1978)

Emanuel Sempio
Fonoaudiólogo
Audiologia Clínica e Ocupacional
CRFa/ 5-5297-8

Emanuel Sempio
Fonoaudiólogo
CRFa 5 - 5297 - 8

Assinatura eletrônica :D2B7120D1A33FA7783331D4D1CD87879
Para validar a assinatura : <https://sistema.hismet.com.br/validacao.php>

Rodrigo Gomes da Silva

** Assinado por biometria **

Modelo do Audiometro :AVS500 - VIBRASOM
Última Aferição :12/08/2025

Nome	RODRIGO GOMES DA SILVA		ID1	814838	Sexo	Masculino	Idade	51,4	Peso (kg)	78,00	Altura (cm)	170,0	
Agrupamento	--	D.O.B.	16/11/1974	ID2	--	BMI (kg/m2)	27,0	Fumante	Sim	Anos de Tabag...	32	Cig/Dia	10
Técnico	--	Médico	--	Classe 2	--	Etnia	Outros/Não Especificado						

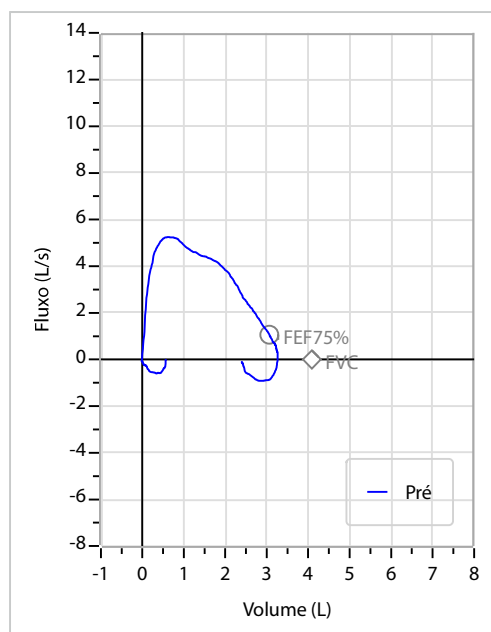
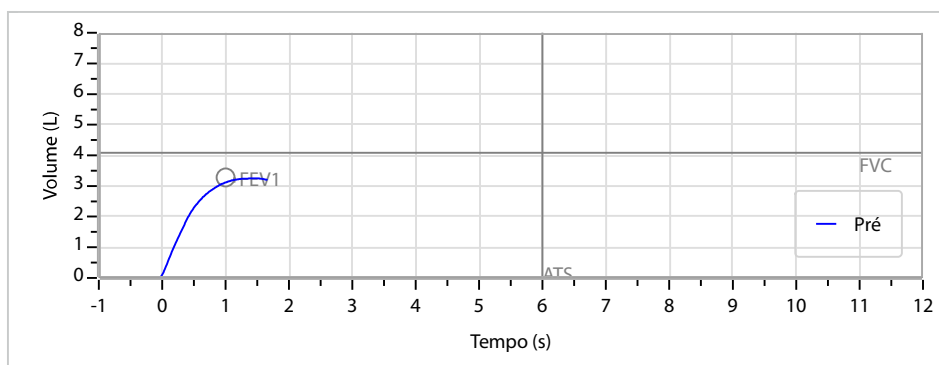
Interpretação

O indivíduo tem uma relação FEV1/FVC% de 95,6% e um valor FVC de 3,27 L que estão dentro dos limites normais. Os resultados do teste indicam uma ESPIROMETRIA NORMAL

Assinatura: _____

CAPACIDADE VITAL FORÇADA	Imprimir Resultado dos testes	Definir previsão	Posição do Teste
	07:32	GLI	SENTADO

	Meas.	Pred	% Pred	z score	
FVC	L	3,27	4,09	80	
FEV1	L	3,13	3,28	95	
FEV1/FVC%	%	95,6	80,3	119	
FEV1/Vcmax%	%	95,6	80,3	119	



Protocolo:2604150847129

Data:15/04/2026

Paciente:RODRIGO GOMES DA SILVA

Nasc.:16/11/1974 RG :-

CPF:02043007114

Exame :RX COLUNA LOMBO SACRA AP / PERFIL

Resultado

CORPOS VERTEBRAIS VISUALIZADOS COM MORFOLOGIA E TEXTURA HABITUAIS.
APÓFISES ESPINHOSAS, TRANSVERSAS E PEDÍCULOS SEM ANORMALIDADES.
TRANSIÇÃO LOMBOSSACRA DE ASPECTO NORMAL.
ESPAÇOS DISCAIS DENTRO DOS LIMITES DA NORMALIDADE.
AUSÊNCIA DE ASSIMETRIAS EVIDENTES OU ESCOLIOSE DA COLUNA.



Dr. Leandro M. Colmanetti

Médico Radiologista CRM 5995 MT RQE 4585 MT

v1.0 Chave:<http://sistema.imaggi.com.br/validar.php?chave=102278726817282379637946186772>

