



ATESTADO DE ACUIDADE VISUAL

CNPJ : 26546028000112 Fantasia : ACOMAQUINAS
Razão Social : ACOMAQUINAS LTDA
Endereço : R MARANHÃO (LOT JD ESTADOS) N.º 01 Complemento :
Cidade / UF : VÁRZEA GRANDE / MT CEP : 78158002

Funcionário

Nome : Johny Carlos de Moraes Setor: OPERACIONAL
CPF : 02856984193 Cargo: AUXILIAR TECNICO EM MANUNTENCAO DE MAQUINAS
RG : / Nascimento: 16/01/1988

Ficha de Acuidade Visual

Longe

Método de avaliação : Escala Optométrica de Snellen

SEM CORREÇÃO

OD: 20/10

OE: 20/10

COM CORREÇÃO

OD: /

OE: /

Perto

Método de avaliação : Tabela de Jaeger

CORREÇÃO : NÃO

RESULTADO OLHO DIREITO : J1

RESULTADO OLHO ESQUERDO : J1

Teste Cromático

Visão Cromatica: NORMAL

Usa lente/óculos: Não

Cuiabá 10 de março de 2026

Resultado: NORMAL

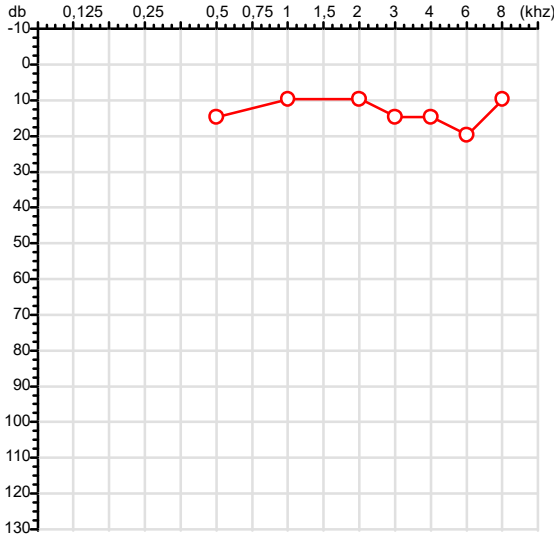
Dr^a Gabriela Nonato Dias
Médica
CRM-MT 16075

Dr^a. Gabriela Nonato Dias
CRM-MT 16075
NIS 271.18441.67-3

Autenticação Assinatura :E6B19591D4070D0FA895F39AF857E5
Para validar a assinatura : <https://sistema.hismet.com.br/validacao.php>

CPF :028.569.841-93 Paciente :JOHNY CARLOS DE MORAES RG :/
 CNPJ :26.546.028/0001-12 Razão :ACOMQUINAS LTDA
 Nascimento :16/01/1988 Idade : 38 anos
 Motivo :Admissional Setor :OPERACIONAL
 Repouso :14h Função :AUXILIAR TECNICO EM MANUNTENCAO DE MAQUINAS
 Data do Exame : 10/03/2026

Orelha Direita



Audiometria

Orelha Esquerda



Aérea

| Khz | 0,25 | 0,5 | 1 | 2 | 3 | 4 | 6 | 8 |
|-------|------|-----|----|----|----|----|----|----|
| OD db | NDG | 15 | 10 | 10 | 15 | 15 | 20 | 10 |

| Khz | 0,25 | 0,5 | 1 | 2 | 3 | 4 | 6 | 8 |
|-------|------|-----|----|----|----|----|----|----|
| OE db | NDG | 15 | 10 | 10 | 15 | 20 | 20 | 15 |

Ossea

| Khz | 0,25 | 0,5 | 1 | 2 | 3 | 4 | 6 |
|-------|------|-----|-----|-----|-----|-----|-----|
| OD db | NDG | NDG | NDG | NDG | NDG | NDG | NDG |

| Khz | 0,25 | 0,5 | 1 | 2 | 3 | 4 | 6 |
|-------|------|-----|-----|-----|-----|-----|-----|
| OE db | NDG | NDG | NDG | NDG | NDG | NDG | NDG |

Médias Tritonais

| Khz | 0,5 | 1 | 2 | = | 3 | 4 | 6 | = |
|-------|-----|----|----|----|----|----|----|----|
| OD db | 15 | 10 | 10 | 12 | 15 | 15 | 20 | 17 |

| Khz | 0,5 | 1 | 2 | = | 3 | 4 | 6 | = |
|-------|-----|----|----|----|----|----|----|----|
| OE db | 15 | 10 | 10 | 12 | 15 | 20 | 20 | 18 |

Lauda Clínico OD

Audição normal

Lauda Clínico OE

Audição normal

Classificações: tipo de perda auditiva (Silman e Silvermam - 1997), grau de perda auditiva média 500khz, 1000khz e 2000khz (Lloyd e Kaplan - 1978) e configuração audiométrica (Silman e Silverman - 1997 - adaptada de Carhart, 1945 e Lloyd e Kaplan, 1978)

Classificações: tipo de perda auditiva (Silman e Silvermam - 1997), grau de perda auditiva média 500khz, 1000khz e 2000khz (Lloyd e Kaplan - 1978) e configuração audiométrica (Silman e Silverman - 1997 - adaptada de Carhart, 1945 e Lloyd e Kaplan, 1978)

Emanuel Sempio
 Fonoaudiólogo
 Audiologia Clínica e Ocupacional
 CRFa 5-5297-8

Emanuel Sempio
 Fonoaudiólogo
 CRFa 5 - 5297 - 8

Assinatura eletrônica :A29A236A1C5C9C9D79C87088A63006F0
 Para validar a assinatura : <https://sistema.hismet.com.br/validacao.php>

Johny Carlos de Moraes

** Assinado por biometria **

Modelo do Audiometro :AVS500 - VIBRASOM
 Última Aferição :12/08/2025



**ATENDIMENTO CLÍNICO
EXAME N.º 806356**

Paciente

Nome : **JOHNY CARLOS DE MORAES**

CPF : **02856984193**

RG : /

Cargo : **AUXILIAR TECNICO EM MANUNTENCAO DE MAQUINAS**

Nascimento : **16/01/1988**

AVALIAÇÃO PSICOLÓGICA

I.DESCRICÃO DE DEMANDA

A presente avaliação teve por objetivo cumprir o regimento do processo seletivo com uso de uma entrevista, um teste psicométrico e o questionário SRQ 20. _____

II.PROCEDIMENTO

Para atender a demanda proposta foi realizada a aplicação do teste AC, que é considerado um teste que avalia a atenção concentrada e o formulário SRQ 20, sendo um instrumento de rastreamento psiquiátrico composto por vinte itens. _____

III.ANÁLISE

No geral obteve-se um resultado bom, obtendo percentil 40, o que representa um processo atencional médio, perante os sujeitos de sua mesma faixa etária e população. No questionário de rastreamento de transtornos mentais, o sujeito relatou não apresentar sintomas. Com estado mental aparentemente conservado. _____

IV.CONCLUSÃO

Em relação aos dados apresentados e analisados, mais as observações, há indícios de que o sujeito tem condições de exercer sua função. _____

V. PRAZO DE VALIDADE DA AVALIAÇÃO

Considerando que a personalidade é dinâmica e multideterminada, esta avaliação será válida para o presente momento.

Cuiabá-MT, 10 de março de 2026

Assinatura digital por:
Juliany Karoline dos Santos Faccenda
CRP-MT 1803950-10/03/2026 08:30:14

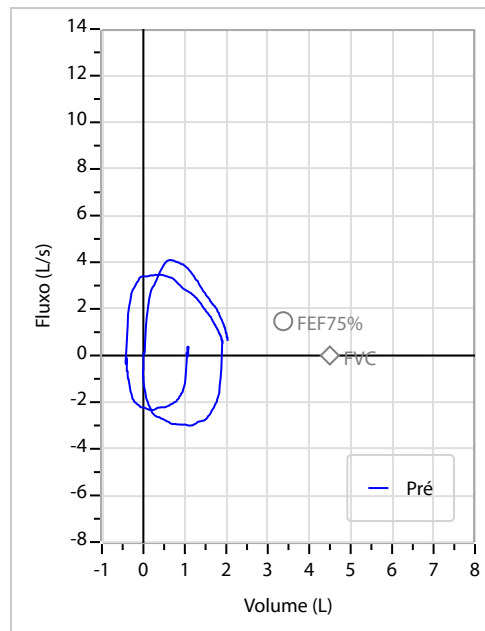
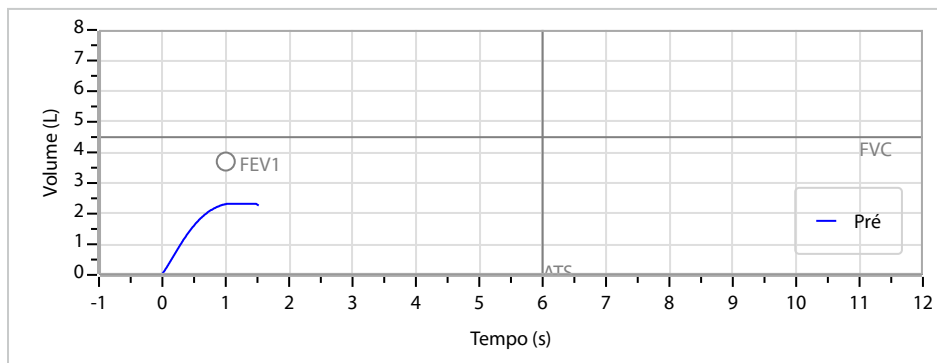


Como validar o documento pelo ITI:
Leia o qr-code e siga as instruções na página que será aberta.

| | | | | | | | | | | | | |
|-------------|------------------------|--------|------------|--------|--------------------------|-----------|---------|------|-------------------------|-------|-------------|-------|
| Nome | JOHNY CARLOS DE MORAES | | ID1 | 806356 | Sexo | Masculino | Idade | 38,1 | Peso (kg) | 69,00 | Altura (cm) | 172,0 |
| Agrupamento | -- | D.O.B. | 16/01/1988 | -- | BMI (kg/m ²) | 23,3 | Fumante | Não | Anos de Tabag... | -- | Cig/Dia | -- |
| Técnico | -- | Médico | -- | -- | Classe 2 | -- | Etnia | -- | Outros/Não Especificado | | | |

| | | | |
|---------------------------------|-------------------------------|------------------|------------------|
| CAPACIDADE VITAL FORÇADA | Imprimir Resultado dos testes | Definir previsão | Posição do Teste |
| | 07:56 | GLI | SENTADO |

| | Meas. | Pred | % Pred | z score |
|-------------|--------|------|--------|---------|
| FVC | L 2,46 | 4,50 | 55 | |
| FEV1 | L 2,34 | 3,70 | 63 | |
| FEV1/FVC% | % 94,8 | 82,4 | 115 | |
| FEV1/Vcmax% | % 94,8 | 82,4 | 115 | |



Interpretação

O indivíduo tem uma relação FEV1/FVC% de 94,8% que está dentro do limite normal e um valor FVC de 2,46 L que está abaixo de LLN. Os resultados do teste indicam uma POSSÍVEL RESTRIÇÃO

Assinatura: _____

Dr. João Batista de Almeida
 Médico
 CRM-MT 15709

Protocolo:2603100907319

Data:10/03/2026

Paciente:JOHNY CARLOS DE MORAES

Nasc.:16/01/1988 RG :-

CPF:02856984193

Exame :RX COLUNA LOMBO SACRA AP / PERFIL

Resultado

CORPOS VERTEBRAIS VISUALIZADOS COM MORFOLOGIA E TEXTURA HABITUAIS.
APÓFISES ESPINHOSAS, TRANSVERSAS E PEDÍCULOS SEM ANORMALIDADES.
TRANSIÇÃO LOMBOSSACRA DE ASPECTO NORMAL.
ESPAÇOS DISCAIS DENTRO DOS LIMITES DA NORMALIDADE.
AUSÊNCIA DE ASSIMETRIAS EVIDENTES OU ESCOLIOSE DA COLUNA.
LINHA DE PESO PROJETADO ANTERIOR A BASE DO SACRO.



Dr. Leandro M. Colmanetti

Médico Radiologista CRM 5995 MT RQE 4585 MT

v1.0 Chave:<http://sistema.imaggi.com.br/validar.php?chave=233242763843152257602996351227>



Protocolo:2603100917049

Data:10/03/2026

Paciente:JOHNY CARLOS DE MORAES

Nasc.:16/01/1988 RG :-

CPF:02856984193

Exame :RX TORAX PA

Resultado

OSSOS COM MORFOLOGIA E TEXTURA NORMAIS.

MEDIASTINO CENTRADO E SEM MASSAS VISÍVEIS NA SUA TOPOGRAFIA.

HILOS E TRAMA VASCULAR PULMONAR DE ASPECTO HABITUAL.

ÁREAS DE OPACIDADE NA BASE PULMONAR ESQUERDA NA SER MELHOR AVALIADO COM TOMOGRAFIA COMPUTADORIZADA DO TÓRAX.

CÚPULAS DIAFRAGMÁTICAS DE CONTORNOS NÍTIDOS E SEIOS COSTOFRÊNICOS LIVRES.

ÁREA CARDÍACA NOS LIMITES DA NORMALIDADE.



Dr. Leandro M. Colmanetti

Médico Radiologista CRM 5995 MT RQE 4585 MT

v1.0 Chave:<http://sistema.imaggi.com.br/validar.php?chave=000915548812080224865290045199>

