



ATESTADO DE ACUIDADE VISUAL

CNPJ : 00988303000750 Fantasia : REAL E CIA LTDA - MT
Razão Social : REAL E CIA LTDA
Endereço : RUA K N.º 1398 Complemento :
Cidade / UF : CAMPO GRANDE / MS CEP : 78098370

Funcionário

Nome : Fabricio Henrique Ponce da Silva Setor: RACAO
CPF : 05379162100 Cargo: AUXILIAR DE LINHA DE PRODUCAO PL I
RG : / Nascimento: 22/01/2006

Ficha de Acuidade Visual

Longe

Método de avaliação : Escala Optométrica de Snellen

SEM CORREÇÃO

OD: 20/10

OE: 20/10

COM CORREÇÃO

OD: /

OE: /

Perto

Método de avaliação : Tabela de Jaeger

CORREÇÃO : NÃO

RESULTADO OLHO DIREITO : J2

RESULTADO OLHO ESQUERDO : J1

Teste Cromático

Visão Cromatica: NORMAL

Usa lente/óculos: Não

Resultado: NORMAL

Cuiabá 15 de abril de 2026

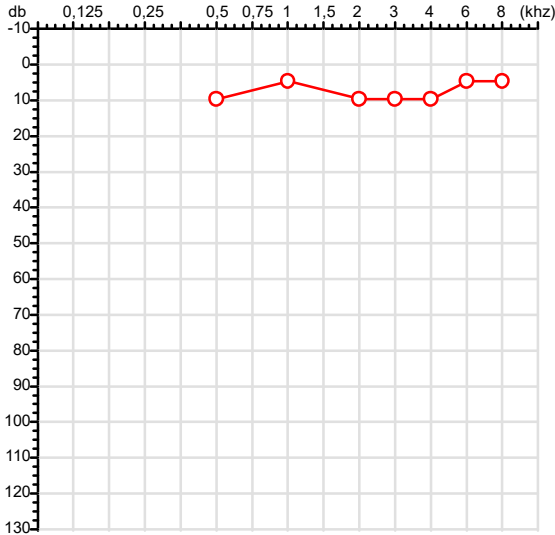

Dr. João Batista de Almeida
Médico
CRM-MT 15709

Dr. João Batista de Almeida Junior
CRM-MT 15709
NIS 269.85078.64-6

Autenticação Assinatura :1D30AE082CA54C1769C61E99A6C34E4D
Para validar a assinatura : <https://sistema.hismet.com.br/validacao.php>

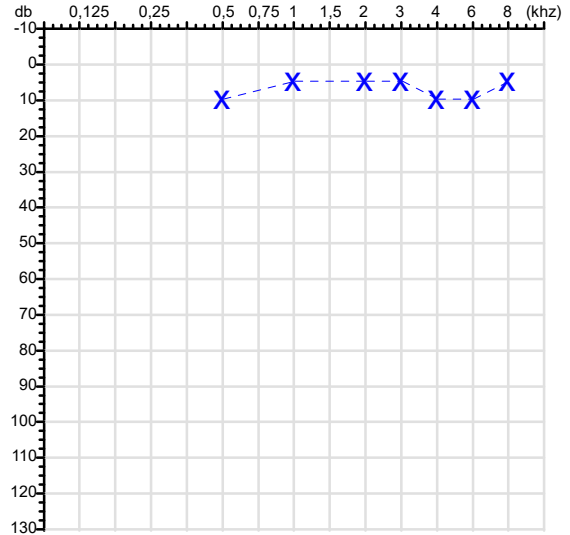
CPF :053.791.621-00 Paciente :FABRICIO HENRIQUE PONCE DA SILVA RG :/
 CNPJ :00.988.303/0007-50 Razão :REAL E CIA LTDA
 Nascimento :22/01/2006 Idade : 20 anos
 Motivo :Admissional Setor :RACAO
 Repouso :14h Função :AUXILIAR DE LINHA DE PRODUCAO PL I
 Data do Exame : 15/04/2026

Orelha Direita



Audiometria

Orelha Esquerda



Aérea

Khz	0,25	0,5	1	2	3	4	6	8
OD db	NDG	10	5	10	10	10	5	5

Khz	0,25	0,5	1	2	3	4	6	8
OE db	NDG	10	5	5	5	10	10	5

Ossea

Khz	0,25	0,5	1	2	3	4	6
OD db	NDG	NDG	NDG	NDG	NDG	NDG	NDG

Khz	0,25	0,5	1	2	3	4	6
OE db	NDG	NDG	NDG	NDG	NDG	NDG	NDG

Médias Tritonais

Khz	0,5	1	2	=	3	4	6	=
OD db	10	5	10	8	10	10	5	8

Khz	0,5	1	2	=	3	4	6	=
OE db	10	5	5	7	5	10	10	8

Laudo Clínico OD

Audição normal

Laudo Clínico OE

Audição normal

Classificações: tipo de perda auditiva (Silman e Silvermam - 1997), grau de perda auditiva média 500khz, 1000khz e 2000khz (Lloyd e Kaplan - 1978) e configuração audiométrica (Silman e Silverman - 1997 - adaptada de Carhart, 1945 e Lloyd e Kaplan, 1978)

Classificações: tipo de perda auditiva (Silman e Silvermam - 1997), grau de perda auditiva média 500khz, 1000khz e 2000khz (Lloyd e Kaplan - 1978) e configuração audiométrica (Silman e Silverman - 1997 - adaptada de Carhart, 1945 e Lloyd e Kaplan, 1978)

Emanuel Sempio
 Fonoaudiólogo
 Audiologia Clínica e Ocupacional
 CRFa 5-5297-8

Emanuel Sempio
 Fonoaudiólogo
 CRFa 5 - 5297 - 8

Assinatura eletrônica :5E2968885AC05C4D1752205DC19F08E6
 Para validar a assinatura : <https://sistema.hismet.com.br/validacao.php>

Fabricio Henrique Ponce da Silva
 ** Assinado por biometria **

Modelo do Audiometro :AVS500 - VIBRASOM
 Última Aferição :12/08/2025



**ATENDIMENTO CLÍNICO
EXAME N.º 814887**

Paciente

Nome : FABRICIO HENRIQUE PONCE DA SILVA

CPF : 05379162100

Cargo : AUXILIAR DE LINHA DE PRODUCAO PL I

RG : /

Nascimento : 22/01/2006

AVALIAÇÃO PSICOLÓGICA

I.DESCRICÃO DE DEMANDA

A presente avaliação teve por objetivo cumprir o regimento do processo seletivo com uso de uma entrevista, um teste psicométrico e o questionário SRQ 20. _____

II.PROCEDIMENTO

Para atender a demanda proposta foi realizada a aplicação do teste AC, que é considerado um teste que avalia a atenção concentrada e o formulário SRQ 20, sendo um instrumento de rastreamento psiquiátrico composto por vinte itens. _____

III.ANÁLISE

No geral obteve-se um resultado bom, obtendo percentil 50, o que representa um processo atencional médio, perante os sujeitos de sua mesma faixa etária e população. No questionário de rastreamento de transtornos mentais, o sujeito relatou não apresentar sintomas. Com estado mental aparentemente conservado. _____

IV.CONCLUSÃO

Em relação aos dados apresentados e analisados, mais as observações, há indícios de que o sujeito tem condições de exercer sua função. _____

V. PRAZO DE VALIDADE DA AVALIAÇÃO

Considerando que a personalidade é dinâmica e multideterminada, esta avaliação será válida para o presente momento.

Cuiabá-MT, 15 de abril de 2026



Como validar o documento pelo ITI:
Leia o qr-code e siga as instruções na página que será aberta.





Cod.: 579044	Paciente: Fabricio Henrique Ponce da Silva	Sexo: Masculino	Idade: 20 (A)
Atendido em: 15/04/2026	Profissional Solicitante: Dr. (a) Rafael Correa da Costa	Cadastro de Pessoas Físicas: CPF: 05379162100	Convênio: Hismet

A interpretação de qualquer teste com finalidade diagnóstica ou prognóstica depende de avaliação conjunta dos dados clínicos e da história médica do paciente.

Responsável Técnico: Bruno Bini Napoleão - CREM 2121

Endereço: Av. General Vale, 350, Bandeirantes.

Telefone: 65-99295 3662

CNES: 3055612



Cod.: 579044	Paciente: Fabricio Henrique Ponce da Silva	Sexo: Masculino	Idade: 20 (A)
Atendido em: 15/04/2026	Profissional Solicitante: Dr. (a) Rafael Correa da Costa	Cadastro de Pessoas Físicas: CPF: 05379162100	Convênio: Hismet

COPROCULTURA

Método: CULTURA EM MEIOS ESPECÍFICOS Material: Fezes Coletado em: 15/04/2026 Liberado em: 20/04/2026 08:31

NCOL

 M1 **Não houve desenvolvimento de Salmonella sp na amostra analisada**

- COL1
- M2
- COL2
- M3
- COL3
- CAB01
- CAB02
- CAB03
- CAB06
- CAB07
- CAB08
- CAB05
- CAB09
- CAB10
- CAB11
- SM1A01
- MM1A01
- SM2A01
- ATB01
- MM2A01
- SM3A01
- MM3A01
- SM1A02
- MM1A02
- SM2A02
- ATB02
- MM2A02
- SM3A02
- MM3A02
- SM1A03
- MM1A03
- SM2A03
- ATB03
- MM2A03
- SM3A03
- MM3A03
- SM1A04
- MM1A04
- SM2A04
- ATB04
- MM2A04
- SM3A04
- MM3A04

A interpretação de qualquer teste com finalidade diagnóstica ou prognóstica depende de avaliação conjunta dos dados clínicos e da história médica do paciente.

Responsável Técnico: Bruno Bini Napoleão - CREM 2121

Endereço: Av. General Vale, 350, Bandeirantes.

Telefone: 65-99295 3662

CNES: 3055612

Protocolo:26041509303348

Data:15/04/2026

Paciente:FABRICIO HENRIQUE PONCE DA SILVA

Nasc.:22/01/2006 RG :-

CPF:05379162100

Exame :ELETROCARDIOGRAMA ECG

Resultado

FC = 93BPM (VARIA DE DE 50 A 100BPM, DE ACORDO COM AS ÚLTIMAS DIRETRIZES DE ECG DA SBC).

P-R = 0,12_S (NORMAL = 0,10 A 0,20S), P SINUSAL (ONDA P SINUSAL SE POSITIVA E, D1, D2, D3, AVF).

QRS = 0,08S (NORMAL = 0,07 A 0,11S) OBS: Q PATOLÓGICA SE AMPLITUDE FOR PELO MENOS 25% DA ONDA R.

QTC = 0,44S (NORMAL = 0,34 A 0,45S P/ HOMENS A 0,47S P/ MULHERES).

RITMO SINUSAL.

SÂQRS = +90° (NORMAL = 0 A 90°, ALGUNS AUTORES CONSIDERAM NORMAL = -30 A +110°).

Impressão diagnóstica

RITMO SINUSAL

ALTERAÇÃO DA REPOLARIZAÇÃO VENTRICULAR INFERIOR

DRA. JAMILA LEITE XAVIER

Cardiologista CRM MT 6422 RQE 4016 MT

Dr.ª Jamila L. Xavier

v1.0 Chave:<http://sistema.imaggi.com.br/validar.php?chave=200155769989426151298290187357>

CRM-MT 6422

AV. GENERAL MELLO, 227 - POÇÃO - CEP 78015-300 - CUIABÁ - MT

FONE: (65) 3055-2051 - IMAGGI@IMAGGI.COM.BR



Protocolo:26041511284248

Data:15/04/2026

Paciente:FABRICIO HENRIQUE PONCE DA SILVA

Nasc.:22/01/2006 RG :-

CPF:05379162100

Exame :ELETROENCEFALOGRAMA CLINICO

Resultado

A ATIVIDADE ELÉTRICA CEREBRAL DE REPOUSO MOSTROU-SE SIMÉTRICA ENTRE ÁREAS HOMÓLOGAS, ORGANIZADA, CONSTITUÍDA POR UM RITMO ALFA DOMINANTE,09-10HZ DE MÉDIA AMPLITUDE, COM PREDOMÍNIO NAS REGIÕES POSTERIO.

AUSÊNCIA DE ATIVIDADE EPILEPTIFORME.

DURANTE TODO O DECORRER DO EXAME, MESMO COM A ATIVAÇÃO PELA HIPERPNÉIA, NÃO FORAM REGISTRADOS GRAFOELEMENTOS PATOLÓGICOS.

ELETROENCEFALOGRAMA DIGITAL, REALIZADO DURANTE VIGÍLIA, EM CONDIÇÕES TÉCNICAS SATISFATÓRIAS.

Impressão diagnóstica

DENTRO DOS PARÂMETROS NORMAIS.

DR. CESAR ANDROLAGE
Neurologista CRM 7432 MT RQE 4011 MT
CRM: MT 7432

v1.0 Chave:<http://sistema.imaggi.com.br/validar.php?chave=155034850457811891924890364399>



Cod.: 579044	Paciente: Fabricio Henrique Ponce da Silva	Sexo: Masculino	Idade: 20 (A)
Atendido em: 15/04/2026	Profissional Solicitante: Dr.(a) Rafael Correa da Costa	Cadastro de Pessoas Físicas: CPF: 05379162100	Convênio: Hismet

PARASITOLÓGICO DE FEZES - EPF

Material: Fezes Coletado em: 15/04/2026 Método: Faust-Hoffmann, Pons e Janer

HELMINTOS: Amostra negativa

PROTOZOÁRIOS: Amostra negativa

Valores de Referência:
Negativo



Assinado Digitalmente


Suzane Naiara dos Santos Duarte
Biomédica
CRBM - 25964

A interpretação de qualquer teste com finalidade diagnóstica ou prognóstica depende de avaliação conjunta dos dados clínicos e da história médica do paciente.

Responsável Técnico: Bruno Bini Napoleão - CRBM 2121

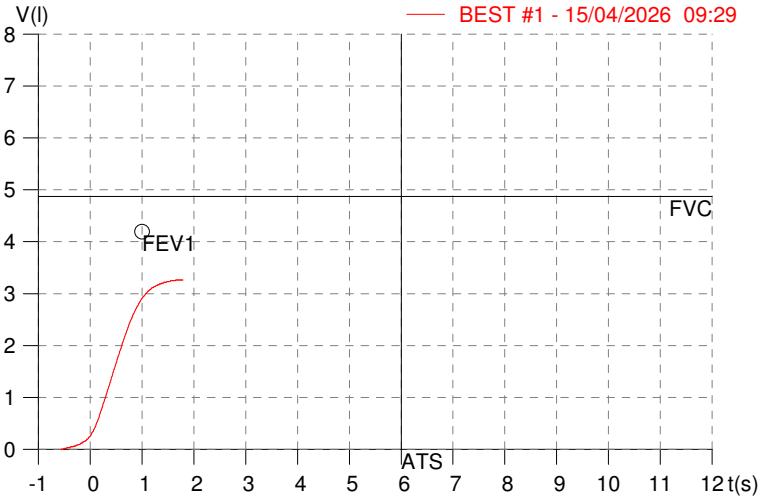
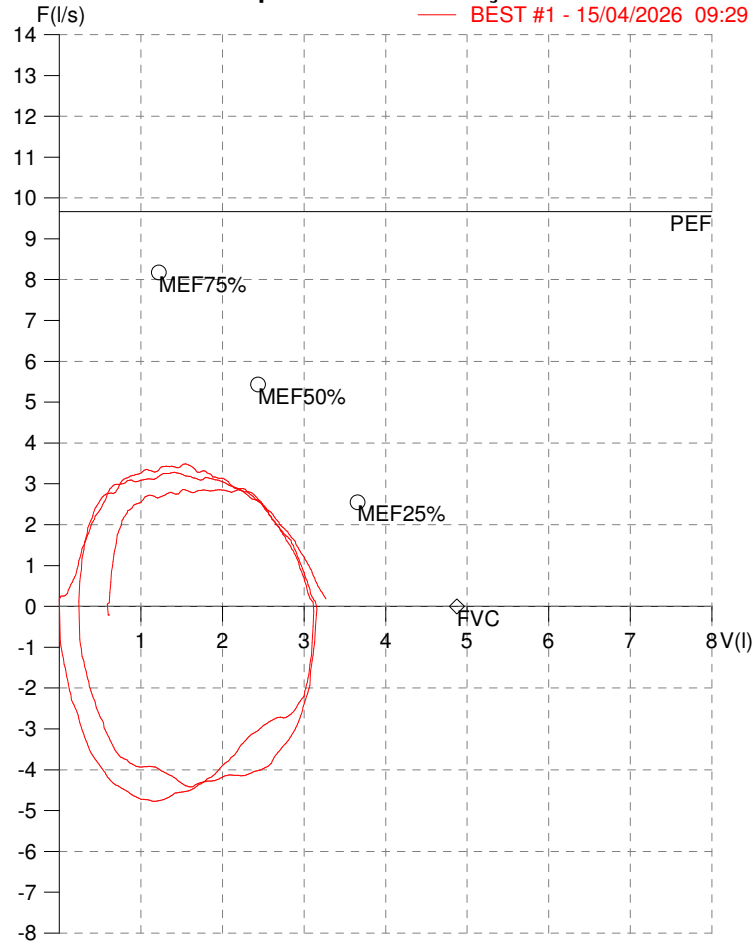
Endereço: Av. General Vale,350, Bandeirantes.
Telefone:65-99295 3662

HISMET - MEDICINA DO TRABALHO
AV. GENERAL MELLO, 227. POÇÃO. CUIABÁ MT
Tel. (65)3321-7051

ID: 814887
Primeiro Nome: FABRICIO HENRIQUE PO
Sobrenome:
Data: 15/04/2026

Data de nascimento: 22/01/2006
Sexo : Macho
Peso (kg): 63.0
Altura (cm): 169.0

Capacidade Vital Forçada



Parâmetro	UM	Descrição	Prev.	BEST#1	% Prev.
Best FVC	l(btps)	Melhor Capacidade Vital Forçada	4.87	3.28	67.3
FVC	l(btps)	Capacidade Vital Forçada	4.87	3.28	67.3
FEV1	l(btps)	Volume Exp Forçada em 1 seg	4.20	2.90	69.1
PEF	l/sec	Pico de Fluxo expiratório	9.67	3.28	34.0
FEV1/FVC%	%	FEV1 em % da FVC	83.6	88.4	105.7
FEF25-75%	l/sec	Fluxo expiratório médio forçado	5.12	3.07	60.0
MEF75%	l/sec	Fluxo Exp Máx @ 25% FVC	8.18	3.02	37.0
MEF50%	l/sec	Fluxo Exp Máx @ 50% FVC	5.44	3.15	58.0
MEF25%	l/sec	Fluxo Exp Máx @ 75% FVC	2.55	2.58	101.0
FET100%	sec	Tempo de Expiração forçada		1.7	
PEFr	l/min	Pico de Fluxo expiratório (l/min)	580.0	197.0	34.0

Diagnóstico:
Anormalidade Moderado

Impresso 15/04/2026

Cod.: 579044	Paciente: Fabricio Henrique Ponce da Silva	Sexo: Masculino	Idade: 20 (A)
Atendido em: 15/04/2026	Profissional Solicitante: Dr.(a) Rafael Correa da Costa	Cadastro de Pessoas Físicas: CPF: 05379162100	Convênio: Hismet

GLICOSE EM JEJUM

82 mg/dL

Método: Enzimático Colorimétrico Material: Soro Coletado em: 15/04/2026 Liberado em: 15/04/2026 13:40

Valores de Referência:
70 a 99 mg/dL



Assinado Digitalmente

Dra. Julia Cristina da Silva
Biomédica
CRBM - 24963

A interpretação de qualquer teste com finalidade diagnóstica ou prognóstica depende de avaliação conjunta dos dados clínicos e da história médica do paciente.

Responsável Técnico: Bruno Bini Napoleão - CRBM 2121

Endereço: Av. General Vale,350, Bandeirantes.
Telefone:65-99295 3662

Cod.: 579044	Paciente: Fabricio Henrique Ponce da Silva	Sexo: Masculino	Idade: 20 (A)
Atendido em: 15/04/2026	Profissional Solicitante: Dr.(a) Rafael Correa da Costa	Cadastro de Pessoas Físicas: CPF: 05379162100	Convênio: Hismet

HEMOGRAMA

Método: Automação XNL550 Material: PLASMA EDTA Coletado em: 15/04/2026 Liberado em: 15/04/2026 13:30

Eritrograma

Valores de Referência

Hemácias em milhões/ mm ³:	4,63	4,30 a 5,70/mm ³
Hemoglobina em g/dL.....:	13,9	13,5 a 17,5g/dL
Hematócrito em %.....:	38,4	39,0 a 50,0%
Vol. Glob. Média em fl.....:	82,9	80,0 a 95,0fl
Hem. Glob. Média em pg.....:	30,0	26,0 a 34,0pg
C.H. Glob. Média em g/dL.....:	36,2	31,0 a 36,0g/dL
RDW.....:	11,6	11,0 a 15,0%

Leucograma

Leucócitos.....:	8.740/mm³	3.500 a 10.000/mm ³
Neutrófilos.....:	66,6%	5.821/mm³ 50 a 70 2000 a 7000
Blastos.....:	0,0%	0/mm³ 0 0
Promielocitos.....:	0,0%	0/mm³ 0 0
Mielocitos.....:	0,0%	0/mm³ 0 0
Metamielocitos.....:	0,0%	0/mm³ 0 0
Bastões.....:	0,0%	0/mm³ 0 a 6 0 a 600
Segmentados.....:	66,6%	5.821/mm³ 50 a 70 2000 a 7000
Eosinófilos.....:	2,3%	201/mm³ 2 a 4 80 a 600
Basófilos.....:	1,0%	87/mm³ 0 a 2 0 a 200
Linfócitos típicos.....:	22,8%	1.993/mm³ 25 a 35 1000 a 3500
Linfócitos atípicos.....:	0,0%	0/mm³ 0 0
Monócitos.....:	7,3%	638/mm³ 2 a 10 400 a 1000

Plaquetas

Plaquetas.....:	264.000/mm³	150.000 a 450.000/mm ³
VPM.....:	11,1/fl	6,7 a 10,0fL
Plaquetócrito.....:	0,290%	0,100 a 0,500%
PDW.....:	13,4	15,0 a 17,9%



Assinado Digitalmente



Dra. Julia Cristina da Silva
Biomédica
CRBM - 24963

A interpretação de qualquer teste com finalidade diagnóstica ou prognóstica depende de avaliação conjunta dos dados clínicos e da história médica do paciente.

Responsável Técnico: Bruno Bini Napoleão - CRBM 2121

Endereço: Av. General Vale,350, Bandeirantes.
Telefone:65-99295 3662

Protocolo:2604151046519

Data:15/04/2026

Paciente:FABRICIO HENRIQUE PONCE DA SILVA

Nasc.:22/01/2006 RG :-

CPF:05379162100

Exame :RX COLUNA LOMBO SACRA AP / PERFIL

Resultado

CORPOS VERTEBRAIS VISUALIZADOS COM MORFOLOGIA E TEXTURA HABITUAIS.
APÓFISES ESPINHOSAS, TRANSVERSAS E PEDÍCULOS SEM ANORMALIDADES.
ESPAÇOS DISCAIS DENTRO DOS LIMITES DA NORMALIDADE.
AUSÊNCIA DE ASSIMETRIAS EVIDENTES OU ESCOLIOSE DA COLUNA.
LINHA DE PESO PROJETADO ANTERIOR A BASE DO SACRO.
PRESENÇA DE QUATRO VÉRTEBRAS COM CARACTERÍSTICAS LOMBARES.



Dr. Leandro M. Colmanetti

Médico Radiologista CRM 5995 MT RQE 4585 MT

v1.0 Chave:<http://sistema.imaggi.com.br/validar.php?chave=217963791345035562538609752683>



Protocolo:2604151051079

Data:15/04/2026

Paciente:FABRICIO HENRIQUE PONCE DA SILVA


Nasc.:22/01/2006 RG :-

CPF:05379162100

Exame :RX TORAX PA / PERFIL

Resultado

OSSOS COM MORFOLOGIA E TEXTURA NORMAIS.
MEDIASTINO CENTRADO E SEM MASSAS VISÍVEIS NA SUA TOPOGRAFIA.
HILOS E TRAMA VASCULAR PULMONAR DE ASPECTO HABITUAL.
CAMPOS PLEUROPULMONARES COM TRANSPARÊNCIA SATISFATÓRIA.
CÚPULAS DIAFRAGMÁTICAS DE CONTORNOS NÍTIDOS E SEIOS COSTOFRÊNICOS LIVRES.
ÁREA CARDÍACA NOS LIMITES DA NORMALIDADE.



Dr. Leandro M. Colmanetti

Médico Radiologista CRM 5995 MT RQE 4585 MT

v1.0 Chave:<http://sistema.imaggi.com.br/validar.php?chave=684448186312817577455413102698>



Cod.: 579044	Paciente: Fabricio Henrique Ponce da Silva	Sexo: Masculino	Idade: 20 (A)
Atendido em: 15/04/2026	Profissional Solicitante: Dr.(a) Rafael Correa da Costa	Cadastro de Pessoas Físicas: CPF: 05379162100	Convênio: Hismet

VDRL

Não Reagente

Método: Floclulação Material: Soro Coletado em: 15/04/2026 Liberado em: 15/04/2026 13:36

Valores de Referência:
Não Reagente



Assinado Digitalmente

Dra. Julia Cristina da Silva
Biomédica
CRBM - 24963

A interpretação de qualquer teste com finalidade diagnóstica ou prognóstica depende de avaliação conjunta dos dados clínicos e da história médica do paciente.

Responsável Técnico: Bruno Bini Napoleão - CRBM 2121

Endereço: Av. General Vale,350, Bandeirantes.
Telefone:65-99295 3662