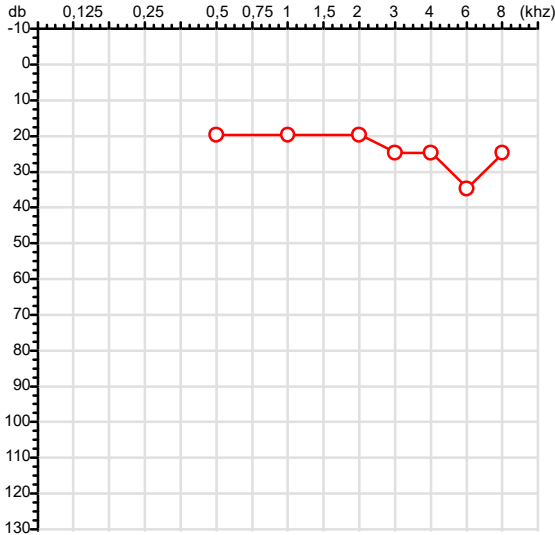


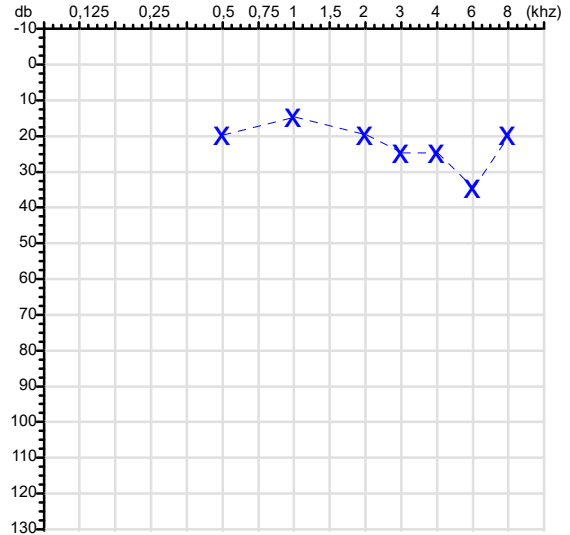
CPF :005.031.451-30	Paciente :Cleiton Lara Miranda	RG :15672140/SSP/MT
CNPJ :20.729.709/0010-20	Razão :CONSTRUTORA NSG LTDA	
Nascimento :25/11/1985	Idade : 40 anos	
Motivo :Admissional	Setor :GERAL	
Reposuo :14h	Função :OFICIAL DE MANUTENCAO	
Data do Exame : 15/04/2026		

Audiometria

Orelha Direita



Orelha Esquerda



Aérea

Khz	0,25	0,5	1	2	3	4	6	8
OD db	NDG	20	20	20	25	25	35	25

Khz	0,25	0,5	1	2	3	4	6	8
OE db	NDG	20	15	20	25	25	35	20

Ossea

Khz	0,25	0,5	1	2	3	4	6
OD db	NDG	NDG	NDG	NDG	NDG	NDG	NDG

Khz	0,25	0,5	1	2	3	4	6
OE db	NDG	NDG	NDG	NDG	NDG	NDG	NDG

Médias Tritonais

Khz	0,5	1	2	=	3	4	6	=
OD db	20	20	20	20	25	25	35	28

Khz	0,5	1	2	=	3	4	6	=
OE db	20	15	20	18	25	25	35	28

Laudo Clínico OD

Alteração auditiva com configuração em entalhe

Laudo Clínico OE

Alteração auditiva com configuração em entalhe

Classificações: tipo de perda auditiva (Silman e Silvermam - 1997), grau de perda auditiva média 500khz, 1000khz e 2000khz (Lloyd e Kaplan - 1978) e configuração audiométrica (Silman e Silverman - 1997 - adaptada de Carhart, 1945 e Lloyd e Kaplan, 1978)

Classificações: tipo de perda auditiva (Silman e Silvermam - 1997), grau de perda auditiva média 500khz, 1000khz e 2000khz (Lloyd e Kaplan - 1978) e configuração audiométrica (Silman e Silverman - 1997 - adaptada de Carhart, 1945 e Lloyd e Kaplan, 1978)

Emanuel Sempio
Fonoaudiólogo
Audiologia Clínica e Ocupacional
CRFa/ 5-5297-8

Emanuel Sempio
Fonoaudiólogo
CRFa 5 - 5297 - 8

Assinatura eletrônica :D23AC686AC02187CA31998598343F90D
Para validar a assinatura : <https://sistema.hismet.com.br/validacao.php>

Cleiton Lara Miranda

** Assinado por biometria **

Modelo do Audiometro :AVS500 - VIBRASOM
Última Aferição :12/08/2025

Protocolo:26041510311348

Data:15/04/2026

Paciente:CLEITON LARA MIRANDA

Nasc.:25/11/1985 RG :15672140-SSP/MT

CPF:00503145130

Exame :ELETROCARDIOGRAMA ECG

Resultado

FC = 66BPM (VARIA DE DE 50 A 100BPM, DE ACORDO COM AS ÚLTIMAS DIRETRIZES DE ECG DA SBC).

P-R = 0,12S (NORMAL = 0,10 A 0,20S), P SINUSAL (ONDA P SINUSAL SE POSITIVA E, D1, D2, D3, AVF).

QRS = 0,08S (NORMAL = 0,07 A 0,11S) OBS: Q PATOLÓGICA SE AMPLITUDE FOR PELO MENOS 25% DA ONDA R.

QTC = 0,37_S (NORMAL = 0,34 A 0,45S P/ HOMENS A 0,47S P/ MULHERES).

RITMO SINUSAL.

SÂQRS = +30° (NORMAL = 0 A 90°, ALGUNS AUTORES CONSIDERAM NORMAL = -30 A +110°).

Impressão diagnóstica

DENTRO DOS PARÂMETROS NORMAIS.

DRA. JAMILA LEITE XAVIER

Cardiologista CRM MT 6422 RQE 4016 MT

Dr.ª Jamila L. Xavier

v1.0 Chave:<http://sistema.imaggi.com.br/validar.php?chave=53095322902129904656653466744>

CRM-MT 6422

AV. GENERAL MELLO, 227 - POÇÃO - CEP 78015-300 - CUIABÁ - MT

FONE: (65) 3055-2051 - IMAGGI@IMAGGI.COM.BR



Protocolo:26041511100648

Data:15/04/2026

Paciente:CLEITON LARA MIRANDA

Nasc.:25/11/1985 RG:15672140-SSP/MT

CPF:00503145130

Exame:ELETROENCEFALOGRAMA CLINICO

Resultado

A ATIVIDADE ELÉTRICA CEREBRAL DE REPOUSO MOSTROU-SE SIMÉTRICA ENTRE ÁREAS HOMÓLOGAS, ORGANIZADA, CONSTITUÍDA POR UM RITMO ALFA DOMINANTE, 09-10HZ DE MÉDIA AMPLITUDE, COM PREDOMÍNIO NAS REGIÕES POSTERIO.
AUSÊNCIA DE ATIVIDADE EPILEPTIFORME.
DURANTE TODO O DECORRER DO EXAME, MESMO COM A ATIVAÇÃO PELA HIPERPNÉIA, NÃO FORAM REGISTRADOS GRAFOELEMENTOS PATOLÓGICOS.
ELETROENCEFALOGRAMA DIGITAL, REALIZADO DURANTE VIGÍLIA, EM CONDIÇÕES TÉCNICAS SATISFATÓRIAS.

Impressão diagnóstica

DENTRO DOS PARÂMETROS NORMAIS.

DR. CESAR ANDROLAGE
Neurologista CRM 7432 MT RQE 4011 MT
CRM: MT 7432

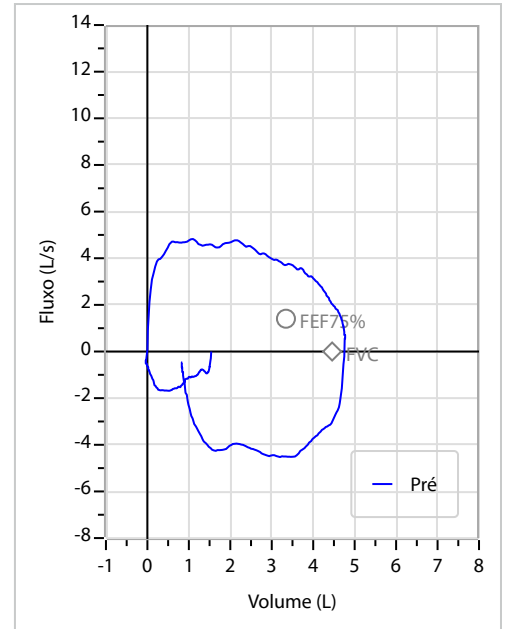
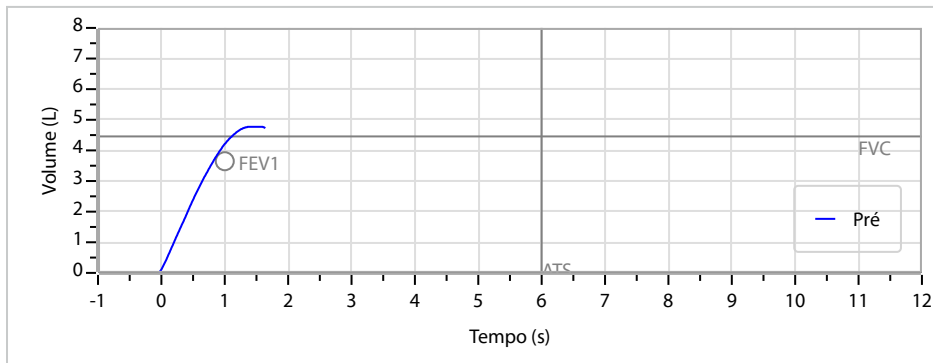
v1.0 Chave:<http://sistema.imaggi.com.br/validar.php?chave=183534317948403839830004174648>



Nome	CLEITON LARA MIRANDA		ID1	814983	Sexo	Masculino	Idade	40,3	Peso (kg)	68,00	Altura (cm)	172,0
Agrupamento	--	D.O.B.	25/11/1985	--	BMI (kg/m ²)	23,0	Fumante	Sim	Anos de Tabag...	6	Cig/Dia	8
Técnico	--	Médico	--	--	Classe 2	--	Etnia	--	Outros/Não Especificado			

CAPACIDADE VITAL FORÇADA	Imprimir Resultado dos testes	Definir previsão	Posição do Teste
	10:15	GLI	SENTADO

	Meas.	Pred	% Pred	z score	
FVC	L	4,82	4,46	108	
FEV1	L	4,21	3,65	115	
FEV1/FVC%	%	87,3	82,0	107	
FEV1/Vcmax%	%	87,3	82,0	107	



Interpretação

O indivíduo tem uma relação FEV1/FVC% de 87,3% e um valor FVC de 4,82 L que estão dentro dos limites normais. Os resultados do teste indicam uma ESPIROMETRIA NORMAL

Assinatura: _____

Cod.: 579083	Paciente: Cleiton Lara Miranda	Sexo: Masculino	Idade: 40 (A)
Atendido em: 15/04/2026	Profissional Solicitante: Dr.(a) Rafael Correa da Costa	Cadastro de Pessoas Físicas: CPF: 00503145130	Convênio: Hismet

GLICOSE EM JEJUM

104 mg/dL

Método: Enzimático Colorimétrico Material: Soro Coletado em: 15/04/2026 Liberado em: 15/04/2026 14:00

Valores de Referência:

70 a 99 mg/dL



Assinado Digitalmente

Dra. Julia Cristina da Silva
Biomédica
CRBM - 24963

A interpretação de qualquer teste com finalidade diagnóstica ou prognóstica depende de avaliação conjunta dos dados clínicos e da história médica do paciente.

Responsável Técnico: Bruno Bini Napoleão - CRBM 2121

Endereço: Av. General Vale,350, Bandeirantes.
Telefone:65-99295 3662

Cod.: 579083	Paciente: Cleiton Lara Miranda	Sexo: Masculino	Idade: 40 (A)
Atendido em: 15/04/2026	Profissional Solicitante: Dr.(a) Rafael Correa da Costa	Cadastro de Pessoas Físicas: CPF: 00503145130	Convênio: Hismet

HEMOGRAMA

Método: Automação XNL550 Material: PLASMA EDTA Coletado em: 15/04/2026 Liberado em: 15/04/2026 13:29

Eritrograma

Valores de Referência

Hemácias em milhões/ mm ³:	4,71	4,30 a 5,70/mm ³
Hemoglobina em g/dL.....:	13,8	13,5 a 17,5g/dL
Hematócrito em %.....:	40,6	39,0 a 50,0%
Vol. Glob. Média em fl.....:	86,2	80,0 a 95,0fl
Hem. Glob. Média em pg.....:	29,3	26,0 a 34,0pg
C.H. Glob. Média em g/dL.....:	34,0	31,0 a 36,0g/dL
RDW.....:	13,1	11,0 a 15,0%

Leucograma

Leucócitos.....:	6.550/mm³	3.500 a 10.000/mm ³
Neutrófilos.....:	70,1%	4.592/mm³ 50 a 70 2000 a 7000
Blastos.....:	0,0%	0/mm³ 0 0
Promielocitos.....:	0,0%	0/mm³ 0 0
Mielocitos.....:	0,0%	0/mm³ 0 0
Metamielocitos.....:	0,0%	0/mm³ 0 0
Bastões.....:	0,0%	0/mm³ 0 a 6 0 a 600
Segmentados.....:	70,1%	4.592/mm³ 50 a 70 2000 a 7000
Eosinófilos.....:	2,7%	177/mm³ 2 a 4 80 a 600
Basófilos.....:	0,8%	52/mm³ 0 a 2 0 a 200
Linfócitos típicos.....:	18,2%	1.192/mm³ 25 a 35 1000 a 3500
Linfócitos atípicos.....:	0,0%	0/mm³ 0 0
Monócitos.....:	8,2%	537/mm³ 2 a 10 400 a 1000

Plaquetas

Plaquetas.....:	294.000/mm³	150.000 a 450.000/mm ³
VPM.....:	9,3/fl	6,7 a 10,0fl
Plaquetócrito.....:	0,270%	0,100 a 0,500%
PDW.....:	10,1	15,0 a 17,9%



Assinado Digitalmente



Dra. Julia Cristina da Silva
Biomédica
CRBM - 24963

A interpretação de qualquer teste com finalidade diagnóstica ou prognóstica depende de avaliação conjunta dos dados clínicos e da história médica do paciente.

Responsável Técnico: Bruno Bini Napoleão - CRBM 2121

Endereço: Av. General Vale,350, Bandeirantes.
Telefone:65-99295 3662