

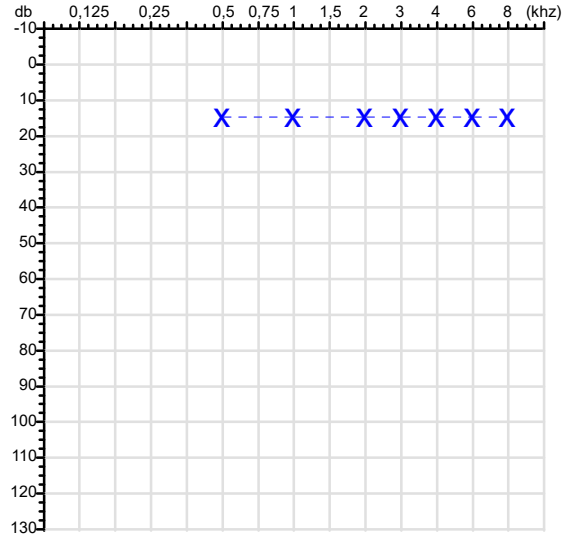
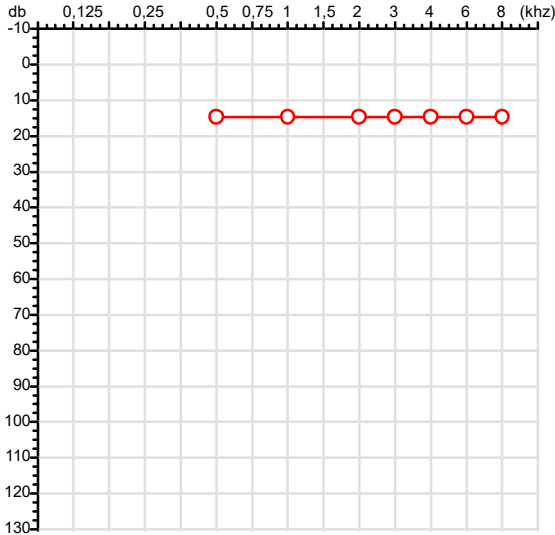
Exame n.º :814984

CPF :023.378.632-55 Paciente :Suellem Figueira de Sousa RG :/
 CNPJ :05.111.062/0001-94 Razão :PANTANEIRA INDUSTRIA E COMERCIO DE CARNES E DERIVADOS LTDA
 Nascimento :23/02/1999 Idade : 27 anos
 Motivo :Periódico Setor :MIUDOS (CENTRIFUGA / CARRINHO)
 Repouso :14h Função :AJUDANTE GERAL I
 Data do Exame : 15/04/2026

Orelha Direita

Audiometria

Orelha Esquerda



Aérea

Khz	0,25	0,5	1	2	3	4	6	8
OD db	NDG	15	15	15	15	15	15	15

Khz	0,25	0,5	1	2	3	4	6	8
OE db	NDG	15	15	15	15	15	15	15

Ossea

Khz	0,25	0,5	1	2	3	4	6
OD db	NDG	NDG	NDG	NDG	NDG	NDG	NDG

Khz	0,25	0,5	1	2	3	4	6
OE db	NDG	NDG	NDG	NDG	NDG	NDG	NDG

Médias Tritonais

Khz	0,5	1	2	=	3	4	6	=
OD db	15	15	15	15	15	15	15	15

Khz	0,5	1	2	=	3	4	6	=
OE db	15	15	15	15	15	15	15	15

Laudo Clínico OD


Audição normal

Laudo Clínico OE

Audição normal

Classificações: tipo de perda auditiva (Silman e Silvermam - 1997), grau de perda auditiva média 500khz, 1000khz e 2000khz (Lloyd e Kaplan - 1978) e configuração audiométrica (Silman e Silverman - 1997 - adaptada de Carhart, 1945 e Lloyd e Kaplan, 1978)

Classificações: tipo de perda auditiva (Silman e Silvermam - 1997), grau de perda auditiva média 500khz, 1000khz e 2000khz (Lloyd e Kaplan - 1978) e configuração audiométrica (Silman e Silverman - 1997 - adaptada de Carhart, 1945 e Lloyd e Kaplan, 1978)


 Dr. Ericki Augusto Cenedese
 Médico
 CRM - MT 16240
 NIS : 14302194355

Assinatura eletrônica :9DA144416B18BB89544F49CD1662A818
 Para validar a assinatura : <https://sistema.hismet.com.br/validacao.php>

Suellem Figueira de Sousa

**** Assinado por biometria ****

Modelo do Audiometro :AVS500 - VIBRASOM
 Última Aferição :12/08/2025



Cod.: 579088	Paciente: Suellem Figueira de Sousa	Sexo: Feminino	Idade: 27 (A)
Atendido em: 15/04/2026	Profissional Solicitante: Dr.(a) Rafael Correa da Costa	Registro Geral: CPF:	Convênio: Hismet

HEMOGRAMA

Método: Automação XNL550 Material: PLASMA EDTA Coletado em: 15/04/2026 Liberado em: 15/04/2026 18:07

Eritrograma

Valores de Referência

Hemácias em milhões/ mm ³:	3,86	3,9 a 5,0/mm ³
Hemoglobina em g/dL.....:	12,3	11,5 a 15,5g/dL
Hematócrito em %.....:	35,1	35,0 a 45,0%
Vol. Glob. Média em fl.....:	90,9	80,0 a 96,0fl
Hem. Glob. Média em pg.....:	31,9	26,0 a 34,0pg
C.H. Glob. Média em g/dL.....:	35,0	31,0 a 36,0g/dL
RDW.....:	12,1	11,0 a 15,0%

Leucograma

Leucócitos.....:	6.520/mm³	3.500 a 10.000/mm ³
Neutrófilos.....:	62,3%	4.062/mm³ 50 a 70 2000 a 7000
Blastos.....:	0,0%	0/mm³ 0 0
Promielocitos.....:	0,0%	0/mm³ 0 0
Mielocitos.....:	0,0%	0/mm³ 0 0
Metamielocitos.....:	0,0%	0/mm³ 0 0
Bastões.....:	0,0%	0/mm³ 0 a 6 0 a 600
Segmentados.....:	62,3%	4.062/mm³ 50 a 70 2000 a 7000
Eosinófilos.....:	4,8%	313/mm³ 2 a 4 80 a 600
Basófilos.....:	0,6%	39/mm³ 0 a 2 0 a 200
Linfócitos típicos....:	23,3%	1.519/mm³ 25 a 35 1000 a 3500
Linfócitos atípicos...:	0,0%	0/mm³ 0 0
Monócitos.....:	9,0%	587/mm³ 2 a 10 400 a 1000

Plaquetas

Plaquetas.....:	300.000/mm³	150.000 a 450.000/mm ³
VPM.....:	10,0/fl	6,7 a 10,0
Plaquetócrito.....:	0,300%	0,100 a 0,500%
PDW.....:	10,8	15,0 a 17,9%

Suzane Naiara dos Santos Duarte
Biomédica
CRBM - 25964