



ATESTADO DE ACUIDADE VISUAL

CNPJ : 78958717000561 Fantasia : ROMAGNOLE PRODUTOS ELETRICOS S.A.
Razão Social : ROMAGNOLE PRODUTOS ELETRICOS S.A.
Endereço : ROD DOS IMIGRANTES KM 2.4 N.º S/N Complemento :
Cidade / UF : CUIABÁ / MT CEP : 78098970

Funcionário

Nome : David Felipe Ferreira Sampaio Setor: GHE 13 ARMADURA
CPF : 08206985123 Cargo: ARMADOR COM SOLDA DE A.C.
RG : / Nascimento: 10/04/2004

Ficha de Acuidade Visual

Longe

Método de avaliação : Escala Optométrica de Snellen

SEM CORREÇÃO

OD: 20/20

OE: 20/100

COM CORREÇÃO

OD: /

OE: /

Perto

Método de avaliação : Tabela de Jaeger

CORREÇÃO : NÃO

RESULTADO OLHO DIREITO : J1

RESULTADO OLHO ESQUERDO : J1

Teste Cromático

Visão Cromatica: NORMAL

Usa lente/óculos: Não

Resultado: NORMAL

Cuiabá 15 de abril de 2026

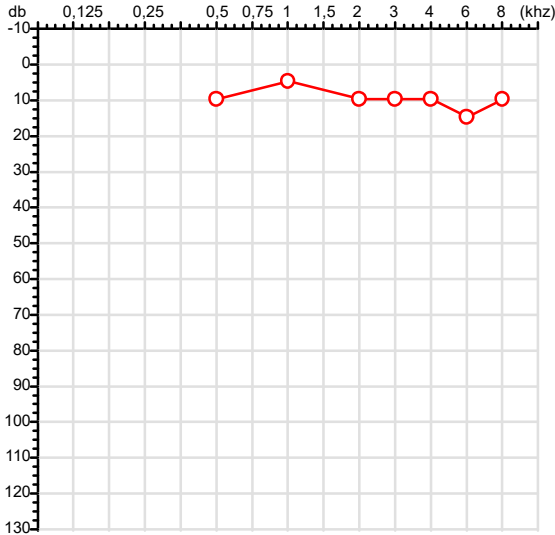

Dr. João Batista de Almeida
Médico
CRM-MT 15709

Dr. João Batista de Almeida Junior
CRM-MT 15709
NIS 269.85078.64-6

Autenticação Assinatura :D8C2565E0AB7A6E61A281931015BA0B1
Para validar a assinatura : <https://sistema.hismet.com.br/validacao.php>

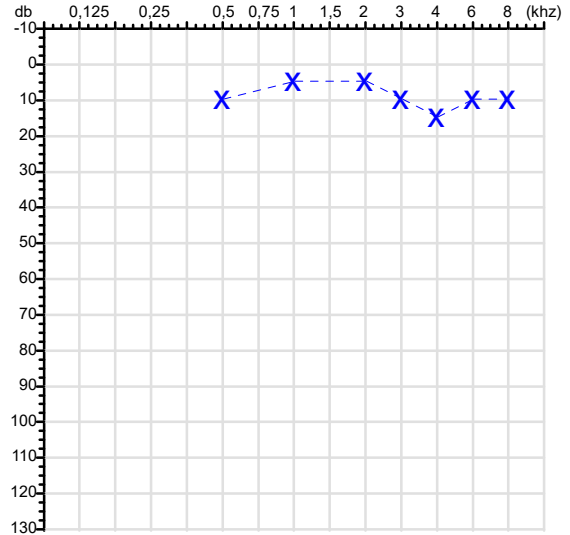
CPF :082.069.851-23	Paciente :David Felipe Ferreira Sampaio	RG :/
CNPJ :78.958.717/0005-61	Razão :ROMAGNOLE PRODUTOS ELETRICOS S.A.	
Nascimento :10/04/2004	Idade : 22 anos	
Motivo :Demissional	Setor :GHE 13 ARMADURA	
Reposou :14h	Função :ARMADOR COM SOLDA DE A.C.	
Data do Exame : 15/04/2026		

Orelha Direita



Audiometria

Orelha Esquerda



Aérea

Khz	0,25	0,5	1	2	3	4	6	8
OD db	NDG	10	5	10	10	10	15	10

Khz	0,25	0,5	1	2	3	4	6	8
OE db	NDG	10	5	5	10	15	10	10

Ossea

Khz	0,25	0,5	1	2	3	4	6
OD db	NDG	NDG	NDG	NDG	NDG	NDG	NDG

Khz	0,25	0,5	1	2	3	4	6
OE db	NDG	NDG	NDG	NDG	NDG	NDG	NDG

Médias Tritonais

Khz	0,5	1	2	=	3	4	6	=
OD db	10	5	10	8	10	10	15	12

Khz	0,5	1	2	=	3	4	6	=
OE db	10	5	5	7	10	15	10	12

Laudo Clínico OD

Audição normal

Laudo Clínico OE

Audição normal

Classificações: tipo de perda auditiva (Silman e Silvermam - 1997), grau de perda auditiva média 500khz, 1000khz e 2000khz (Lloyd e Kaplan - 1978) e configuração audiométrica (Silman e Silverman - 1997 - adaptada de Carhart, 1945 e Lloyd e Kaplan, 1978)

Classificações: tipo de perda auditiva (Silman e Silvermam - 1997), grau de perda auditiva média 500khz, 1000khz e 2000khz (Lloyd e Kaplan - 1978) e configuração audiométrica (Silman e Silverman - 1997 - adaptada de Carhart, 1945 e Lloyd e Kaplan, 1978)

Emanuel Sempio
Fonoaudiólogo
Audiologia Clínica e Ocupacional
CRFa 5-5297-8

Emanuel Sempio
Fonoaudiólogo
CRFa 5 - 5297 - 8

Assinatura eletrônica :F339F7A886554B1B1D65AD7B7C774D39
Para validar a assinatura : <https://sistema.hismet.com.br/validacao.php>

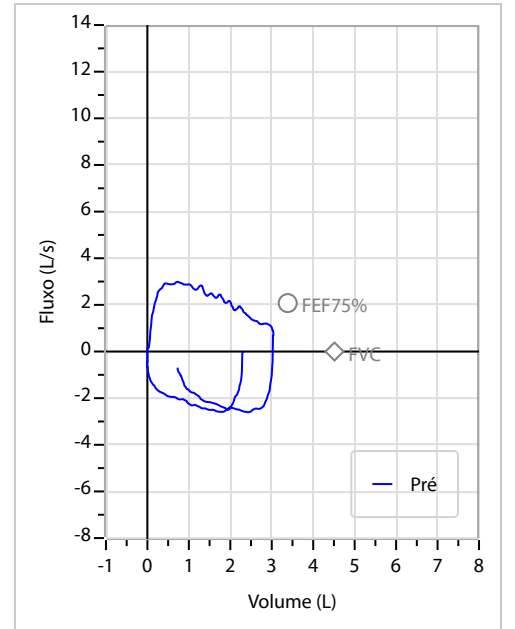
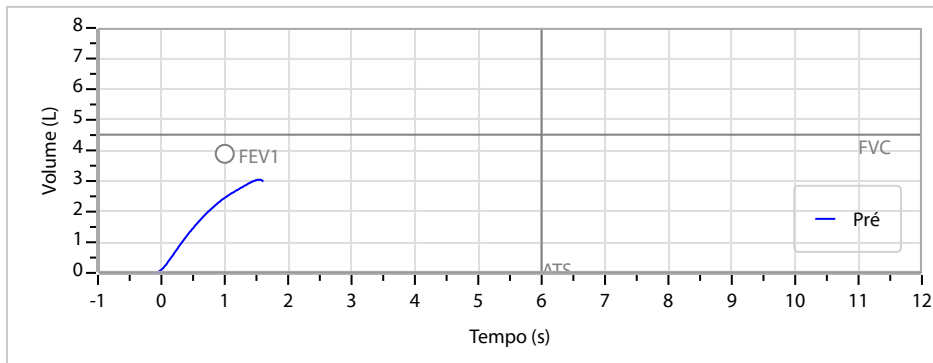
David Felipe Ferreira Sampaio
** Assinado por biometria **

Modelo do Audiometro :AVS500 - VIBRASOM
Última Aferição :12/08/2025

Nome	DAVID FELIPE FERREIRA SAMPAIO		ID1	815034	Sexo	Masculino	Idade	22,0	Peso (kg)	72,00	Altura (cm)	169,0		
Agrupamento	--	D.O.B.	10/04/2004	--	ID2	--	BMI (kg/m ²)	25,2	Fumante	Ex-fumante	Anos de Tabag...	1	Cig/Dia	7
Técnico	--	Médico	--	--	Classe 2	--	Etnia	--	Outros/Não Especificado					

CAPACIDADE VITAL FORÇADA	Imprimir Resultado dos testes	Definir previsão	Posição do Teste
	10:49	GLI	SENTADO

	Meas.	Pred	% Pred	z score	
FVC	L	3,06	4,51	68	
FEV1	L	2,44	3,89	63	
FEV1/FVC%	%	79,8	86,7	92	
FEV1/Vcmax%	%	79,8	86,7	92	



Interpretação

O indivíduo tem uma relação FEV1/FVC% de 79,8% que está dentro do limite normal e um valor FVC de 3,06 L que está abaixo de LLN. Os resultados do teste indicam uma POSSÍVEL RESTRIÇÃO.

Assinatura: _____

Cod.: 579112	Paciente: David Felipe Ferreira Sampaio	Sexo: Masculino	Idade: 22 (A)
Atendido em: 15/04/2026	Profissional Solicitante: Dr.(a) Rafael Correa da Costa	Cadastro de Pessoas Físicas: CPF: 08206985123	Convênio: Hismet

HEMOGRAMA

Método: Automação XNL550 Material: PLASMA EDTA Coletado em: 15/04/2026 Liberado em: 15/04/2026 13:35

Eritrograma

		Valores de Referência
Hemácias em milhões/ mm ³:	5,07	4,30 a 5,70/mm ³
Hemoglobina em g/dL.....:	14,2	13,5 a 17,5g/dL
Hematócrito em %.....:	42,0	39,0 a 50,0%
Vol. Glob. Média em fl.....:	82,8	80,0 a 95,0fl
Hem. Glob. Média em pg.....:	28,0	26,0 a 34,0pg
C.H. Glob. Média em g/dL.....:	33,8	31,0 a 36,0g/dL
RDW.....:	11,8	11,0 a 15,0%

Leucograma

Leucócitos.....:	7.850/mm³		3.500 a 10.000/mm ³
Neutrófilos.....:	52,5%	4.121/mm³	50 a 70 2000 a 7000
Blastos.....:	0,0%	0/mm³	0 0
Promielocitos.....:	0,0%	0/mm³	0 0
Mielocitos.....:	0,0%	0/mm³	0 0
Metamielocitos.....:	0,0%	0/mm³	0 0
Bastões.....:	0,0%	0/mm³	0 a 6 0 a 600
Segmentados.....:	52,5%	4.121/mm³	50 a 70 2000 a 7000
Eosinófilos.....:	4,8%	377/mm³	2 a 4 80 a 600
Basófilos.....:	0,8%	63/mm³	0 a 2 0 a 200
Linfócitos típicos.....:	32,0%	2.512/mm³	25 a 35 1000 a 3500
Linfócitos atípicos.....:	0,0%	0/mm³	0 0
Monócitos.....:	9,9%	777/mm³	2 a 10 400 a 1000

Plaquetas

Plaquetas.....:	319.000/mm³	150.000 a 450.000/mm ³
VPM.....:	10,0/fl	6,7 a 10,0fl
Plaquetócrito.....:	0,320%	0,100 a 0,500%
PDW.....:	10,5	15,0 a 17,9%



Assinado Digitalmente



Dra. Julia Cristina da Silva
Biomédica
CRBM - 24963

A interpretação de qualquer teste com finalidade diagnóstica ou prognóstica depende de avaliação conjunta dos dados clínicos e da história médica do paciente.

Responsável Técnico: Bruno Bini Napoleão - CRBM 2121

Endereço: Av. General Vale,350, Bandeirantes.
Telefone:65-99295 3662



Cod.: 579112	Paciente: David Felipe Ferreira Sampaio	Sexo: Masculino	Idade: 22 (A)
Atendido em: 15/04/2026	Profissional Solicitante: Dr. (a) Rafael Correa da Costa	Cadastro de Pessoas Físicas: CPF: 08206985123	Convênio: Hismet

MANGANES NA URINA - INICIO DE JORNADA 0,4 µg/L

Método: ESPECTROMETRIA DE MASSAS COM PLASMA INDUTIVAMENTE ACOPLADO - ICP/MS Material: Urina do inicio da jornada de trabalho Coletado em: 15/04/2026 Liberado em: 20/04/2026 08:36

Valores de Referência:
Até 10,0 µg/L

"Metodologia desenvolvida e validada in house seguindo protocolos de validação nacionais e internacionais".

Resultado transcrito do Laboratório Diagnósticos do Brasil.

Histórico de Resultados

Inferior a 0,1 µg/L
26/06/2025

Dra. Julia Cristina da Silva
Biomédica
CRBM - 24963

A interpretação de qualquer teste com finalidade diagnóstica ou prognóstica depende de avaliação conjunta dos dados clínicos e da história médica do paciente.

Responsável Técnico: Bruno Bini Napoleão - CREM 2121

Endereço: Av. General Vale, 350, Bandeirantes.

Telefone: 65-99295 3662

CNES: 3055612

Protocolo:2604151150589

Data:15/04/2026

Paciente:DAVID FELIPE FERREIRA SAMPAIO

Nasc.:10/04/2004 RG :-

CPF:08206985123

Exame :RX TORAX PA

Resultado

OSSOS COM MORFOLOGIA E TEXTURA NORMAIS.
MEDIASTINO CENTRADO E SEM MASSAS VISÍVEIS NA SUA TOPOGRAFIA.
HILOS E TRAMA VASCULAR PULMONAR DE ASPECTO HABITUAL.
CAMPOS PLEUROPULMONARES COM TRANSPARÊNCIA SATISFATÓRIA.
CÚPULAS DIAFRAGMÁTICAS DE CONTORNOS NÍTIDOS E SEIOS COSTOFRÊNICOS LIVRES.
ÁREA CARDÍACA NOS LIMITES DA NORMALIDADE.



Dr. Leandro M. Colmanetti

Médico Radiologista CRM 5995 MT RQE 4585 MT

v1.0 Chave:<http://sistema.imaggi.com.br/validar.php?chave=149012359703815672067600381206>

