



Cod.: 579162	Paciente: Vandil Queiroz de Oliveira	Sexo: Masculino	Idade: 43 (A)
Atendido em: 16/04/2026	Profissional Solicitante: Dr. (a) Rafael Correa da Costa	Cadastro de Pessoas Físicas: CPF: 02521019100	Convênio: Hismet

ACIDO MANDELICO - URINA INICIO JORNADA Inferior a 0,05 g/L

Método: CROMATOGRAFIA LIQUIDA - HPLC Material: Urina pré-jornada de trabalho Coletado em: 16/04/2026 Liberado em: 20/04/2026 08:53

Valores de Referência:

* A NR-7 (2018), não estabelece valores de IBMP para Início de Jornada.

*IBMP: Índice Biológico Máximo Permitido (NR7 2018).

Na última atualização da NR-7 (2022), o Ácido Mandélico não está, individualmente, entre os indicadores recomendados para avaliação da exposição ao Estireno.

"Metodologia desenvolvida e validada in house seguindo protocolos de validação nacionais e internacionais."

Resultado transcrito do Laboratório Diagnósticos do Brasil.

Histórico de Resultados

Inferior a 0,05 g/g de creatinina
02/08/2023

Inferior a 0,05 g/g de creatinina
25/06/2024

Dra. Julia Cristina da Silva
Biomédica
CRBM - 24963

A interpretação de qualquer teste com finalidade diagnóstica ou prognóstica depende de avaliação conjunta dos dados clínicos e da história médica do paciente.

Responsável Técnico: Bruno Bini Napoleão - CREM 2121

Endereço: Av. General Vale, 350, Bandeirantes.

Telefone: 65-99295 3662

CNES: 3055612



Cod.: 579162	Paciente: Vandil Queiroz de Oliveira	Sexo: Masculino	Idade: 43 (A)
Atendido em: 16/04/2026	Profissional Solicitante: Dr. (a) Rafael Correa da Costa	Cadastro de Pessoas Físicas: CPF: 02521019100	Convênio: Hismet

ACIDO METIL HIPURICO - URINA INICIO JOR-
NADA Inferior a 0,02 g/L

Método: CROMATOGRAFIA LIQUIDA - HPLC Material: Urina do início da jornada de trabalho Coletado em: 16/04/2026
Liberado em: 22/04/2026 09:59

Não foi possível realizar o cálculo de correção com a creatinina,, devido a um dos parâmetros ser inferior ao limite de quantificação.

Valores de Referência:

* A NR-7 não estabelece valores específicos de IBE/EE para Início de Jornada.

"Metodologia desenvolvida e validada in house seguindo protocolos de validação nacionais e internacionais."

Nota: *ATENÇÃO PARA NOVOS VALORES DE REFERÊNCIA A PARTIR DE 28/12/202

Resultado transcrito do Laboratório Diagnósticos do Brasil.

Histórico de Resultados

0,02 g/g de creatinina	0,04 g/g de creatinina	0,01 g/g de creatinina
05/11/2022	02/08/2023	25/06/2024

Dra. Julia Cristina da Silva
Biomédica
CRBM - 24963

A interpretação de qualquer teste com finalidade diagnóstica ou prognóstica depende de avaliação conjunta dos dados clínicos e da história médica do paciente.

Responsável Técnico: Bruno Bini Napoleão - CREM 2121

Endereço: Av. General Vale, 350, Bandeirantes.

Telefone: 65-99295 3662

CNES: 3055612



ATESTADO DE ACUIDADE VISUAL

CNPJ : 37457942000103 Fantasia : TRAEI TRANSFORMADORES ELETRICOS
Razão Social : TRAEI TRANSFORMADORES ELETRICOS LTDA
Endereço : RUA N N.º 244 Complemento : QUADRA 17
Cidade / UF : CUIABÁ / MT CEP : 78098400

Funcionário

Nome : Vandil Queiroz de Oliveira Setor: MEDIA FORCA - PINTURA - MEDIA FORCA
CPF : 02521019100 Cargo: PINTOR MASTER
RG : 19716257 / SSP MT Nascimento: 23/09/1982

Ficha de Acuidade Visual

Longe

Método de avaliação : Escala Optométrica de Snellen

SEM CORREÇÃO

OD: 20/10

OE: 20/10

COM CORREÇÃO

OD: /

OE: /

Perto

Método de avaliação : Tabela de Jaeger

CORREÇÃO : NÃO

RESULTADO OLHO DIREITO : J1

RESULTADO OLHO ESQUERDO : J1

Teste Cromático

Visão Cromatica: NORMAL

Usa lente/óculos: Não

Resultado: NORMAL

Cuiabá 16 de abril de 2026

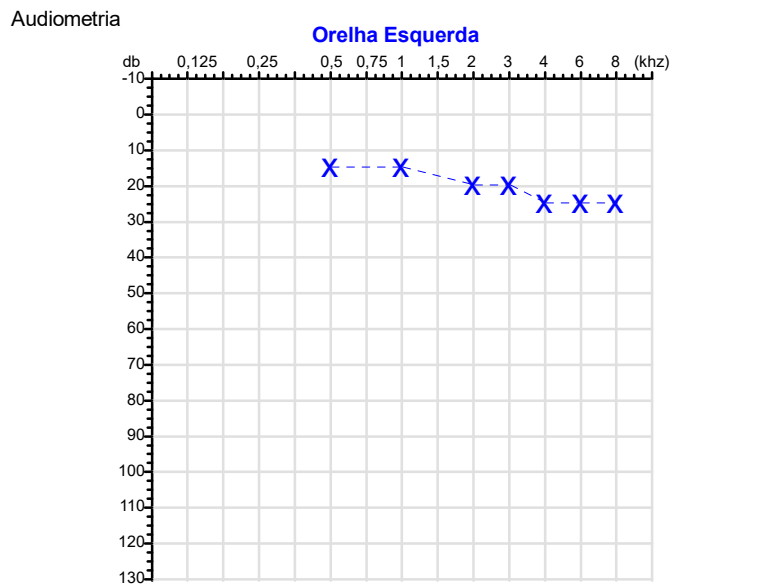
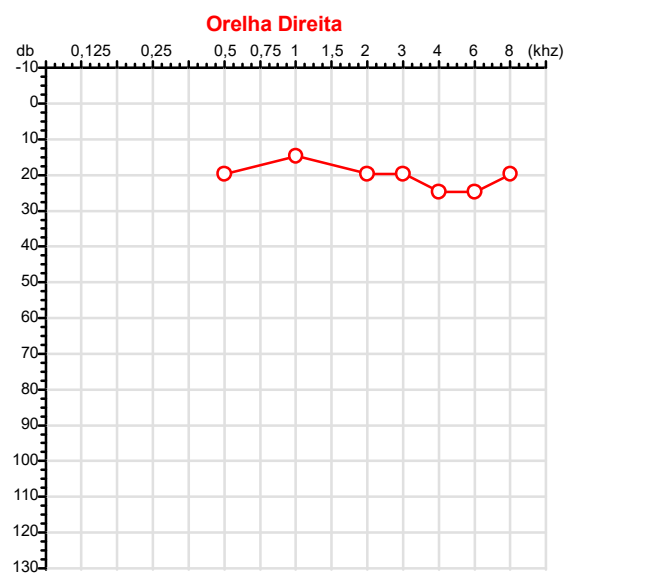
Dr. João Batista de Almeida
Médico
CRM-MT 15709

Dr. João Batista de Almeida Junior
CRM-MT 15709
NIS 269.85078.64-6

Autenticação Assinatura :585AA305839FCDA43B608A9DC2601D10
Para validar a assinatura : <https://sistema.hismet.com.br/validacao.php>

Exame n.º :815086

CPF :025.210.191-00 Paciente :Vandil Queiroz de Oliveira RG :19716257/SSP MT
 CNPJ :37.457.942/0001-03 Razão :TRAEI TRANSFORMADORES ELETRICOS LTDA
 Nascimento :23/09/1982 Idade : 43 anos
 Motivo :Mudança de Riscos Ocupacionais :MEDIA FORCA - PINTURA - MEDIA FORCA
 Repouso :14h Função :PINTOR MASTER
 Data do Exame : 16/04/2026



Aérea

kHz	0,25	0,5	1	2	3	4	6	8
OD db	NDG	20	15	20	20	25	25	20

kHz	0,25	0,5	1	2	3	4	6	8
OE db	NDG	15	15	20	20	25	25	25

Ossea

kHz	0,25	0,5	1	2	3	4	6
OD db	NDG	NDG	NDG	NDG	NDG	NDG	NDG

kHz	0,25	0,5	1	2	3	4	6
OE db	NDG	NDG	NDG	NDG	NDG	NDG	NDG

Médias Tritonais

kHz	0,5	1	2	=	3	4	6	=
OD db	20	15	20	18	20	25	25	23

kHz	0,5	1	2	=	3	4	6	=
OE db	15	15	20	17	20	25	25	23

Laudo Clínico OD
Audição normal

Laudo Clínico OE
Audição normal

Classificações: tipo de perda auditiva (Silman e Silvermam - 1997), grau de perda auditiva média 500khz, 1000khz e 2000khz (Lloyd e Kaplan - 1978) e configuração audiométrica (Silman e Silverman - 1997 - adaptada de Carhart, 1945 e Lloyd e Kaplan, 1978)

Classificações: tipo de perda auditiva (Silman e Silvermam - 1997), grau de perda auditiva média 500khz, 1000khz e 2000khz (Lloyd e Kaplan - 1978) e configuração audiométrica (Silman e Silverman - 1997 - adaptada de Carhart, 1945 e Lloyd e Kaplan, 1978)

Emanuel Sempio
Fonoaudiólogo
Audiologia Clínica e Ocupacional
CRFa 5-5297-8

Emanuel Sempio
 Fonoaudiólogo
 CRFa 5 - 5297 - 8
 Assinatura eletrônica :520EA5D5014BA69C763FBD22351B0FB9
 Para validar a assinatura : <https://sistema.hismet.com.br/validacao.php>

Vandil Queiroz de Oliveira
** Assinado por biometria **

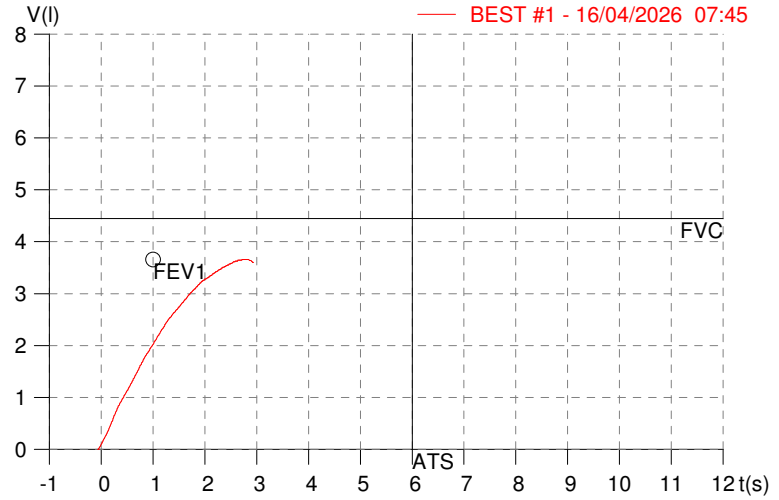
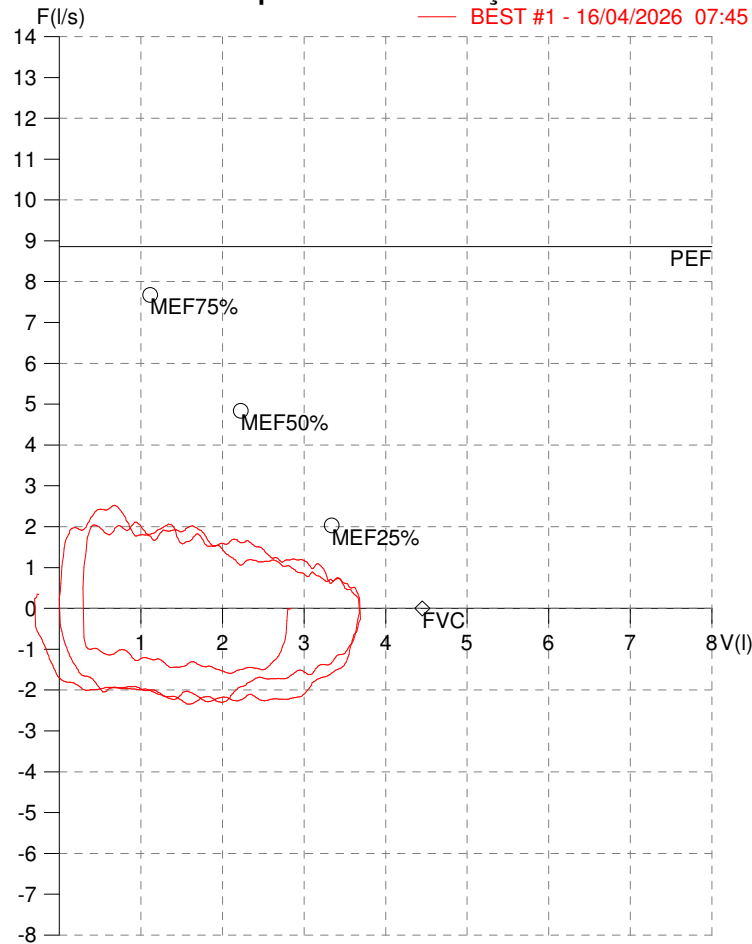
Modelo do Audiometro :AVS500 - VIBRASOM
 Última Aferição :12/08/2025

HISMET - MEDICINA DO TRABALHO
AV. GENERAL MELLO, 227. POÇÃO. CUIABÁ MT
Tel. (65)3321-7051

ID: 815086
Primeiro Nome: VANDIL QUEIROZ
Sobrenome: OLIVEIRA
Data: 16/04/2026

Data de nascimento: 23/09/1982
Sexo : Macho
Peso (kg): 96.0
Altura (cm): 172.0

Capacidade Vital Forçada



Parâmetro	UM	Descrição	Prev.	BEST#1	% Prev.
Best FVC	l(btps)	Melhor Capacidade Vital Forçada	4.45	3.69	82.9
FVC	l(btps)	Capacidade Vital Forçada	4.45	3.69	82.9
FEV1	l(btps)	Volume Exp Forçada em 1 seg	3.66	2.02	55.3
PEF	l/sec	Pico de Fluxo expiratório	8.86	2.52	28.5
PIF	l/sec	Pico de Fluxo Inspiratório		2.28	
FEV1/FVC%	%	FEV1 em % da FVC	79.5	54.8	69.0
FEF25-75%	l/sec	Fluxo expiratório médio forçado	4.19	1.63	39.0
MEF75%	l/sec	Fluxo Exp Máx @ 25% FVC	7.67	1.80	23.4
MEF50%	l/sec	Fluxo Exp Máx @ 50% FVC	4.84	1.62	33.6
MEF25%	l/sec	Fluxo Exp Máx @ 75% FVC	2.03	1.17	57.4
FET100%	sec	Tempo de Expiração forçada		2.7	
PEFr	l/min	Pico de Fluxo expiratório (l/min)	531.7	151.4	28.5

Diagnóstico:

Anormalidade Moderado

Impresso 16/04/2026

Cod.: 579162	Paciente: Vandil Queiroz de Oliveira	Sexo: Masculino	Idade: 43 (A)
Atendido em: 16/04/2026	Profissional Solicitante: Dr.(a) Rafael Correa da Costa	Cadastro de Pessoas Físicas: CPF: 02521019100	Convênio: Hismet

HEMOGRAMA

Método: Automação XNL550 Material: PLASMA EDTA Coletado em: 16/04/2026 Liberado em: 16/04/2026 11:02

Eritrograma

		Valores de Referência
Hemácias em milhões/ mm ³:	5,00	4,30 a 5,70/mm ³
Hemoglobina em g/dL.....:	14,6	13,5 a 17,5g/dL
Hematócrito em %.....:	42,1	39,0 a 50,0%
Vol. Glob. Média em fl.....:	84,2	80,0 a 95,0fl
Hem. Glob. Média em pg.....:	29,2	26,0 a 34,0pg
C.H. Glob. Média em g/dL.....:	34,7	31,0 a 36,0g/dL
RDW.....:	13,3	11,0 a 15,0%

Leucograma

Leucócitos.....:	6.480/mm³		3.500 a 10.000/mm ³
Neutrófilos.....:	59,3%	3.843/mm³	50 a 70 2000 a 7000
Blastos.....:	0,0%	0/mm³	0 0
Promielocitos.....:	0,0%	0/mm³	0 0
Mielocitos.....:	0,0%	0/mm³	0 0
Metamielocitos.....:	0,0%	0/mm³	0 0
Bastões.....:	0,0%	0/mm³	0 a 6 0 a 600
Segmentados.....:	59,3%	3.843/mm³	50 a 70 2000 a 7000
Eosinófilos.....:	0,9%	58/mm³	2 a 4 80 a 600
Basófilos.....:	0,6%	39/mm³	0 a 2 0 a 200
Linfócitos típicos.....:	25,2%	1.633/mm³	25 a 35 1000 a 3500
Linfócitos atípicos.....:	0,0%	0/mm³	0 0
Monócitos.....:	14,0%	907/mm³	2 a 10 400 a 1000

Plaquetas

Plaquetas.....:	267.000/mm³	150.000 a 450.000/mm ³
VPM.....:	9,1/fl	6,7 a 10,0fl
Plaquetócrito.....:	0,240%	0,100 a 0,500%
PDW.....:	9,5	15,0 a 17,9%



Assinado Digitalmente



Leticia Rodrigues Souza
Biomédica
CRBM 25498

A interpretação de qualquer teste com finalidade diagnóstica ou prognóstica depende de avaliação conjunta dos dados clínicos e da história médica do paciente.

Responsável Técnico: Bruno Bini Napoleão - CRBM 2121

Endereço: Av. General Vale,350, Bandeirantes.
Telefone:65-99295 3662

Protocolo:2604160904159

Data:16/04/2026

Paciente:VANDIL QUEIROZ DE OLIVEIRA


Nasc.:23/09/1982 RG :19716257-SSP MT

CPF:02521019100

Exame :RX COLUNA LOMBO SACRA AP / PERFIL

Resultado

CORPOS VERTEBRAIS VISUALIZADOS COM MORFOLOGIA E TEXTURA HABITUAIS.
APÓFISES ESPINHOSAS, TRANSVERSAS E PEDÍCULOS SEM ANORMALIDADES.
TRANSIÇÃO LOMBOSSACRA DE ASPECTO NORMAL.
ESPAÇOS DISCAIS DENTRO DOS LIMITES DA NORMALIDADE.
AUSÊNCIA DE ASSIMETRIAS EVIDENTES OU ESCOLIOSE DA COLUNA.
OSTEOFITOS MARGINAIS INCIPIENTES EM CORPOS VERTEBRAIS.
LINHA DE PESO PROJETADO ANTERIOR A BASE DO SACRO.



Dr. Leandro M. Colmanetti

Médico Radiologista CRM 5995 MT RQE 4585 MT

v1.0 Chave:<http://sistema.imaggi.com.br/validar.php?chave=523628763481352434113439399785>



Protocolo:2604160908169

Data:16/04/2026

Paciente:VANDIL QUEIROZ DE OLIVEIRA


Nasc.:23/09/1982 RG :19716257-SSP MT

CPF:02521019100

Exame :RX TORAX PA

Resultado

OSSOS COM MORFOLOGIA E TEXTURA NORMAIS.
MEDIASTINO CENTRADO E SEM MASSAS VISÍVEIS NA SUA TOPOGRAFIA.
HILOS E TRAMA VASCULAR PULMONAR DE ASPECTO HABITUAL.
CAMPOS PLEUROPULMONARES COM TRANSPARÊNCIA SATISFATÓRIA.
CÚPULAS DIAFRAGMÁTICAS DE CONTORNOS NÍTIDOS E SEIOS COSTOFRÊNICOS LIVRES.
ÁREA CARDÍACA NOS LIMITES DA NORMALIDADE.



Dr. Leandro M. Colmanetti

Médico Radiologista CRM 5995 MT RQE 4585 MT

v1.0 Chave:<http://sistema.imaggi.com.br/validar.php?chave=672317238467447241828584583329>





Cod.: 579162	Paciente: Vandil Queiroz de Oliveira	Sexo: Masculino	Idade: 43 (A)
Atendido em: 16/04/2026	Profissional Solicitante: Dr. (a) Rafael Correa da Costa	Cadastro de Pessoas Físicas: CPF: 02521019100	Convênio: Hismet

TOLUENO/ACIDO HIPURICO - URINA FINAL JORNADA

0,32 g/g de creatinina

Método: CROMATOGRAFIA LIQUIDA - HPLC Material: urina pos jornada de trabalho Coletado em: 16/04/2026 Liberado em: 22/04/2026 09:59

Valores de Referência:

Exposição ao Tolueno NR-7 (2018)

VR: Até 1,50 g/g de creatinina

IBMP: Até 2,50 g/g de creatinina

*VR Valor de Referência da Normalidade.

*IBMP Índice Biológico Máximo Permitido.

* A NR-7(2018), não estabelece valores de IBMP para Início de Jornada.

Na ultima atualização da NR-7(2022), o Ácido Hipúrico não está entre os indicadores recomendados para avaliação da exposição ao Tolueno.

"Metodologia desenvolvida e validada in house seguindo protocolos de validação nacionais e internacionais."

Nota: *ATENÇÃO PARA NOVOS VALORES DE REFERÊNCIA A PARTIR DE 30/05/202

Resultado transcrito do Laboratório Diagnósticos do Brasil.

Histórico de Resultados

0,45 g/g de creatinina

25/06/2024

Dra. Julia Cristina da Silva
Biomédica
CRBM - 24963

A interpretação de qualquer teste com finalidade diagnóstica ou prognóstica depende de avaliação conjunta dos dados clínicos e da história médica do paciente.

Responsável Técnico: Bruno Bini Napoleão - CREM 2121

Endereço: Av. General Vale, 350, Bandeirantes.

Telefone: 65-99295 3662

CNES: 3055612