



ATESTADO DE ACUIDADE VISUAL

CNPJ : 77591402000132 Fantasia : CONSTRUTORA J.L.
Razão Social : JOTA ELE CONSTRUÇOES CIVIS S/A
Endereço : R CORONEL PEDRO SCHERER N.º 222 Complemento :
Cidade / UF : CURITIBA / PR CEP : 80050470

Funcionário

Nome : Daniel Sousa Matias Setor: OPERACIONAL - ARMAÇAO - RODA GIGANTE PARQUE
CPF : 05168785301 Cargo: ARMADOR
RG : / Nascimento: 19/01/1990

Ficha de Acuidade Visual

Longe

Método de avaliação : Escala Optométrica de Snellen

SEM CORREÇÃO

OD: 20/10

OE: 20/10

COM CORREÇÃO

OD: /

OE: /

Perto

Método de avaliação : Tabela de Jaeger

CORREÇÃO : NÃO

RESULTADO OLHO DIREITO : J1

RESULTADO OLHO ESQUERDO : J1

Teste Cromático

Visão Cromatica: NORMAL

Usa lente/óculos: Não

Resultado: NORMAL

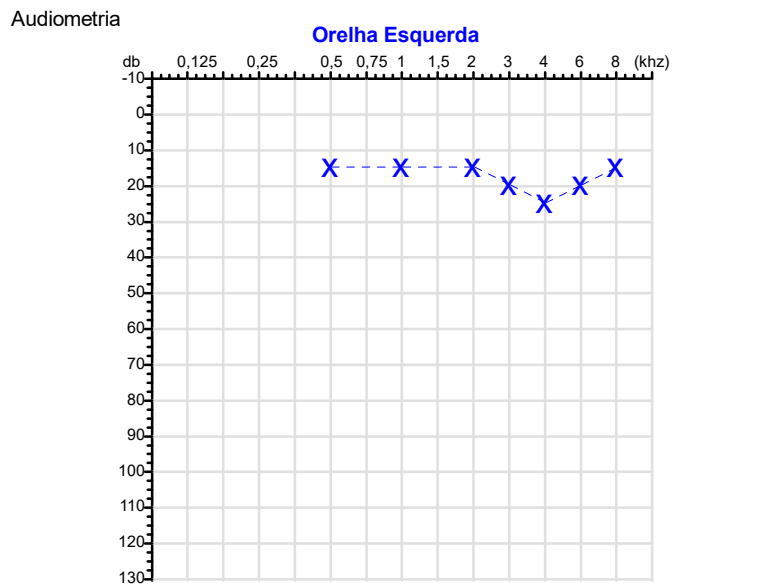
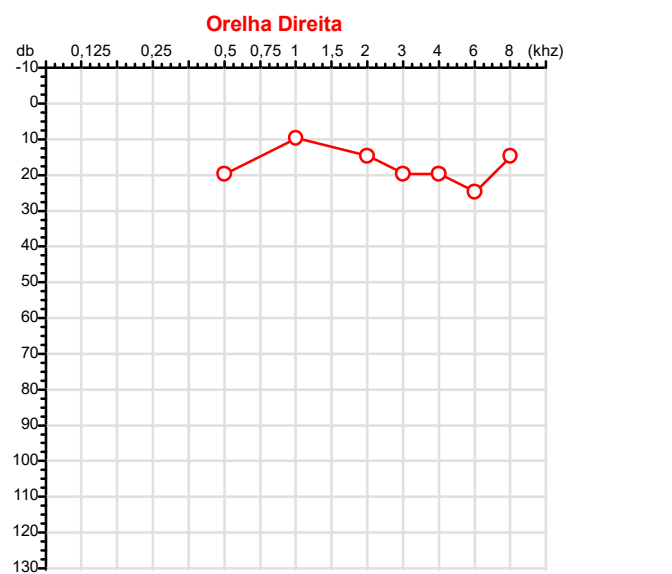
Cuiabá 16 de abril de 2026

Dr. João Batista de Almeida
Médico
CRM-MT 15709

Dr. João Batista de Almeida Junior
CRM-MT 15709
NIS 269.85078.64-6

Autenticação Assintatura : ADEAB4531B44C729DF4FE8140C117746
Para validar a assinatura : <https://sistema.hismet.com.br/validacao.php>

CPF :051.687.853-01	Paciente :Daniel Sousa Matias	RG :/
CNPJ :77.591.402/0001-32	Razão :JOTA ELE CONSTRUÇOES CIVIS S/A	
Nascimento :19/01/1990	Idade : 36 anos	
Motivo :Demissional	Setor :OPERACIONAL - ARMAÇAO - RODA GIGANTE PARQUE NOVO MT	
Reposuo :14h	Função :ARMADOR	
Data do Exame : 16/04/2026		



Aérea

Khz	0,25	0,5	1	2	3	4	6	8
OD db	NDG	20	10	15	20	20	25	15

Khz	0,25	0,5	1	2	3	4	6	8
OE db	NDG	15	15	15	20	25	20	15

Ossea

Khz	0,25	0,5	1	2	3	4	6
OD db	NDG	NDG	NDG	NDG	NDG	NDG	NDG

Khz	0,25	0,5	1	2	3	4	6
OE db	NDG	NDG	NDG	NDG	NDG	NDG	NDG

Médias Tritonais

Khz	0,5	1	2	=	3	4	6	=
OD db	20	10	15	15	20	20	25	22

Khz	0,5	1	2	=	3	4	6	=
OE db	15	15	15	15	20	25	20	22

Laudo Clínico OD
Audição normal

Laudo Clínico OE
Audição normal

Classificações: tipo de perda auditiva (Silman e Silvermam - 1997), grau de perda auditiva média 500khz, 1000khz e 2000khz (Lloyd e Kaplan - 1978) e configuração audiométrica (Silman e Silverman - 1997 - adaptada de Carhart, 1945 e Lloyd e Kaplan, 1978)

Classificações: tipo de perda auditiva (Silman e Silvermam - 1997), grau de perda auditiva média 500khz, 1000khz e 2000khz (Lloyd e Kaplan - 1978) e configuração audiométrica (Silman e Silverman - 1997 - adaptada de Carhart, 1945 e Lloyd e Kaplan, 1978)

Emanuel Sempio
Fonoaudiólogo
Audiologia Clínica e Ocupacional
CRFa 5-5297-8

Emanuel Sempio
Fonoaudiólogo
CRFa 5 - 5297 - 8
Assinatura eletrônica :03026FC12A15E15F14D5567B9F194AD0
Para validar a assinatura : <https://sistema.hismet.com.br/validacao.php>

Daniel Sousa Matias
** Assinado por biometria **

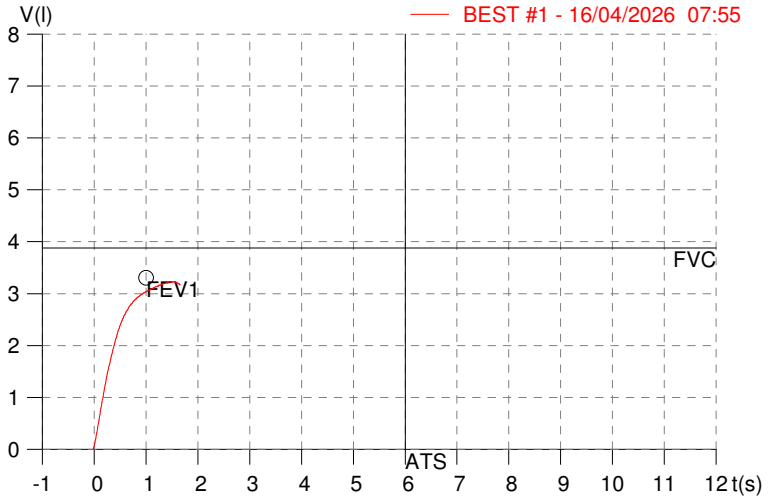
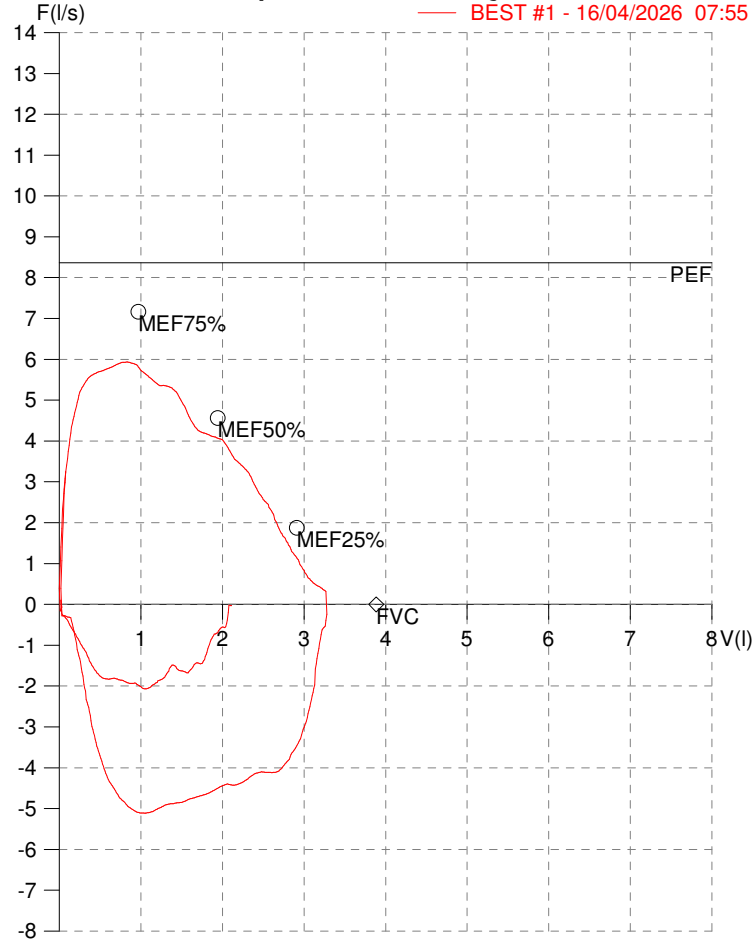
Modelo do Audiometro :AVS500 - VIBRASOM
Última Aferição :12/08/2025

HISMET - MEDICINA DO TRABALHO
AV. GENERAL MELLO, 227. POÇÃO. CUIABÁ MT
Tel. (65)3321-7051

ID: 815161
Primeiro Nome: DANIEL SOUSA MATIAS
Sobrenome:
Data: 16/04/2026

Data de nascimento: 19/01/1990
Sexo : Macho
Peso (kg): 62.0
Altura (cm): 159.0

Capacidade Vital Forçada



Parâmetro	UM	Descrição	Prev.	BEST#1	% Prev.
Best FVC	l(btps)	Melhor Capacidade Vital Forçada	3.88	3.28	84.6
FVC	l(btps)	Capacidade Vital Forçada	3.88	3.28	84.6
FEV1	l(btps)	Volume Exp Forçada em 1 seg	3.30	3.09	93.5
PEF	l/sec	Pico de Fluxo expiratório	8.36	5.94	71.0
PIF	l/sec	Pico de Fluxo Inspiratório		5.11	
FEV1/FVC%	%	FEV1 em % da FVC	80.7	94.0	116.5
FEF25-75%	l/sec	Fluxo expiratório médio forçado	4.24	4.32	102.0
MEF75%	l/sec	Fluxo Exp Máx @ 25% FVC	7.17	5.94	82.8
MEF50%	l/sec	Fluxo Exp Máx @ 50% FVC	4.56	4.36	95.5
MEF25%	l/sec	Fluxo Exp Máx @ 75% FVC	1.87	2.69	143.6
FET100%	sec	Tempo de Expiração forçada		1.4	
PEFr	l/min	Pico de Fluxo expiratório (l/min)	501.9	356.2	71.0

Diagnóstico:
 Espirometria normal

Impresso 16/04/2026

Protocolo:2604160842449

Data:16/04/2026

Paciente:DANIEL SOUSA MATIAS

Nasc.:19/01/1990 RG :-

CPF:05168785301

Exame :RX COLUNA LOMBO SACRA AP / PERFIL

Resultado

CORPOS VERTEBRAIS VISUALIZADOS COM MORFOLOGIA E TEXTURA HABITUAIS.
APÓFISES ESPINHOSAS, TRANSVERSAS E PEDÍCULOS SEM ANORMALIDADES.
TRANSIÇÃO LOMBOSSACRA DE ASPECTO NORMAL.
ESPAÇOS DISCAIS DENTRO DOS LIMITES DA NORMALIDADE.
AUSÊNCIA DE ASSIMETRIAS EVIDENTES OU ESCOLIOSE DA COLUNA.
OSTEOFITOS MARGINAIS INCIPIENTES EM CORPOS VERTEBRAIS.
LINHA DE PESO PROJETADO ANTERIOR A BASE DO SACRO.



Dr. Leandro M. Colmanetti

Médico Radiologista CRM 5995 MT RQE 4585 MT

v1.0 Chave:<http://sistema.imaggi.com.br/validar.php?chave=003287240370514703500923817815>

