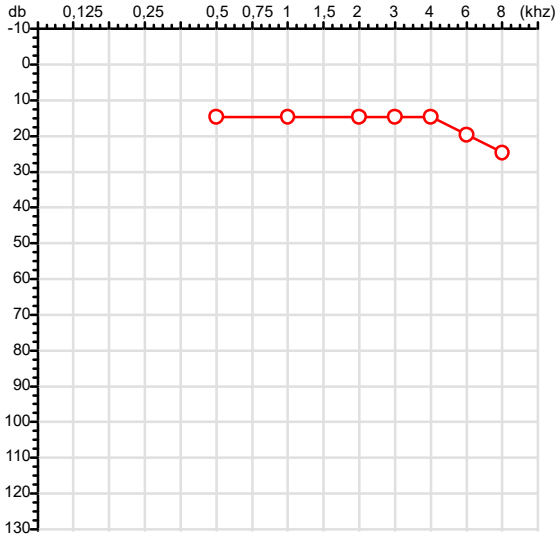


Exame n.º :815170

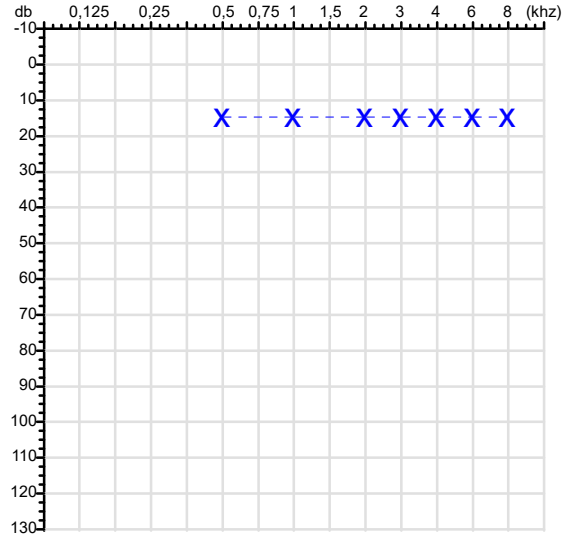
CPF :046.712.921-57	Paciente :Patricia Maria Nunes	RG :/
CNPJ :23.514.747/0001-63	Razão :CONESUL SOLUCOES E NEGOCIOS ADMINISTRATIVOS LTDA	
Nascimento :28/05/1992	Idade : 33 anos	
Motivo :Admissional	Setor :FINALIZACAO	
Repouso :14h	Função :AUXILIAR DE PRODUCAO	
Data do Exame : 16/04/2026		

Orelha Direita



Audiometria

Orelha Esquerda



Aérea

Khz	0,25	0,5	1	2	3	4	6	8
OD db	NDG	15	15	15	15	15	20	25

Khz	0,25	0,5	1	2	3	4	6	8
OE db	NDG	15	15	15	15	15	15	15

Ossea

Khz	0,25	0,5	1	2	3	4	6
OD db	NDG	NDG	NDG	NDG	NDG	NDG	NDG

Khz	0,25	0,5	1	2	3	4	6
OE db	NDG	NDG	NDG	NDG	NDG	NDG	NDG

Médias Tritonais

Khz	0,5	1	2	=	3	4	6	=
OD db	15	15	15	15	15	15	20	17

Khz	0,5	1	2	=	3	4	6	=
OE db	15	15	15	15	15	15	15	15

Laudo Clínico OD


Audição normal

Laudo Clínico OE

Audição normal

Classificações: tipo de perda auditiva (Silman e Silvermam - 1997), grau de perda auditiva média 500khz, 1000khz e 2000khz (Lloyd e Kaplan - 1978) e configuração audiométrica (Silman e Silverman - 1997 - adaptada de Carhart, 1945 e Lloyd e Kaplan, 1978)

Classificações: tipo de perda auditiva (Silman e Silvermam - 1997), grau de perda auditiva média 500khz, 1000khz e 2000khz (Lloyd e Kaplan - 1978) e configuração audiométrica (Silman e Silverman - 1997 - adaptada de Carhart, 1945 e Lloyd e Kaplan, 1978)



Dr. Ericki Augusto Cenedese
 Médico
 CRM - MT 16240

Dr. Ericki Augusto Cenedese
 CRM-MT 16240
 NIS : 14302194355

Assinatura eletrônica :CEFFC198450CC139124DA3292380780D
 Para validar a assinatura : <https://sistema.hismet.com.br/validacao.php>

Patricia Maria Nunes

**** Assinado por biometria ****

Modelo do Audiometro :AS-60 - AUDITEC
 Última Aferição :12/08/2025



Cod.: 579173	Paciente: Patricia Maria Nunes	Sexo: Feminino	Idade: 33 (A)
Atendido em: 16/04/2026	Profissional Solicitante: Dr.(a) Rafael Correa da Costa	Registro Geral: CPF:	Convênio: Hismet

EAS - SUMÁRIO DE URINA

Microscopia Direta

Material Recebido em: 16/04/2026

EXAME FÍSICO

Volume	40 mL
Cor	Amarelo Ouro
Aspecto	Límpido
Densidade	1.020
pH	6,0

Valores de Referência

Amarelo Citrino
Límpido
1.015 a 1.030
5,5 a 6,5

EXAME QUÍMICO

Proteínas	Ausente
Glicose	Ausente
Corpos Cetônicos	Ausente
Hemoglobina	Ausente
Bilirrubina	Negativo
Urobilinogênio	Normal
Nitrito	Negativo

Ausentes
Ausentes
Ausentes
Ausentes
Negativo
Normal
Negativo

SEDIMENTOSCOPIA (X400)

Leucócitos	2 a 3 por campo
Células epiteliais	1 a 2 por campo
Hemácias	1 a 2 por campo
Muco	Ausente
Flora Bacteriana	Bactérias não visualizadas
Cristais	Ausentes
Cilindros	Ausentes

até 5 p/c
até 10 p/c
até 3 p/c
Ausentes
Ausentes
Ausentes
Ausentes

Suzane Naiara dos Santos Duarte
Biomédica
CRBM - 25964



Cod.: 579173	Paciente: Patricia Maria Nunes	Sexo: Feminino	Idade: 33 (A)
Atendido em: 16/04/2026	Profissional Solicitante: Dr.(a) Rafael Correa da Costa	Registro Geral: CPF:	Convênio: Hismet

PARASITOLÓGICO DE FEZES - EPF

Material: Fezes Coletado em: 16/04/2026 Método: Faust-Hoffmann, Pons e Janer

HELMINTOS: Amostra negativa**PROTOZOÁRIOS:** Amostra negativaValores de Referência:
Negativo

A handwritten signature in black ink, appearing to read 'Julia Cristina da Silva'.

Dra. Julia Cristina da Silva
Biomédica
CRBM - 24963



Cod.: 579173	Paciente: Patricia Maria Nunes	Sexo: Feminino	Idade: 33 (A)
Atendido em: 16/04/2026	Profissional Solicitante: Dr.(a) Rafael Correa da Costa	Registro Geral: CPF:	Convênio: Hismet

HEMOGRAMA

Método: Automação XNL550 Material: PLASMA EDTA Coletado em: 16/04/2026 Liberado em: 16/04/2026 13:58

Eritrograma

Valores de Referência

Hemácias em milhões/ mm ³:	4,24	3,9 a 5,0/mm ³
Hemoglobina em g/dL.....:	12,9	11,5 a 15,5g/dL
Hematócrito em %.....:	37,1	35,0 a 45,0%
Vol. Glob. Média em fl.....:	87,5	80,0 a 96,0fl
Hem. Glob. Média em pg.....:	30,4	26,0 a 34,0pg
C.H. Glob. Média em g/dL.....:	34,8	31,0 a 36,0g/dL
RDW.....:	13,4	11,0 a 15,0%

Leucograma

Leucócitos.....:	6.430/mm³	3.500 a 10.000/mm ³
Neutrófilos.....:	58,6%	3.768/mm³ 50 a 70 2000 a 7000
Blastos.....:	0,0%	0/mm³ 0 0
Promielocitos.....:	0,0%	0/mm³ 0 0
Mielocitos.....:	0,0%	0/mm³ 0 0
Metamielocitos.....:	0,0%	0/mm³ 0 0
Bastões.....:	0,0%	0/mm³ 0 a 6 0 a 600
Segmentados.....:	58,6%	3.768/mm³ 50 a 70 2000 a 7000
Eosinófilos.....:	6,2%	399/mm³ 2 a 4 80 a 600
Basófilos.....:	1,1%	71/mm³ 0 a 2 0 a 200
Linfócitos típicos....:	26,0%	1.672/mm³ 25 a 35 1000 a 3500
Linfócitos atípicos...:	0,0%	0/mm³ 0 0
Monócitos.....:	8,1%	521/mm³ 2 a 10 400 a 1000

Plaquetas

Plaquetas.....:	255.000/mm³	150.000 a 450.000/mm ³
VPM.....:	11,1/fl	6,7 a 10,0
Plaquetócrito.....:	0,280%	0,100 a 0,500%
PDW.....:	13,1	15,0 a 17,9%

Dra. Julia Cristina da Silva
Biomédica
CRBM - 24963