

Cod.: 579207	Paciente: Valmir Almeida Viana	Sexo: Masculino	Idade: 36 (A)
Atendido em: 16/04/2026	Profissional Solicitante: Dr.(a) Rafael Correa da Costa	Cadastro de Pessoas Físicas: CPF: 01878215264	Convênio: Hismet

GLICOSE EM JEJUM

94 mg/dL

Método: Enzimático Colorimétrico Material: Soro Coletado em: 16/04/2026 Liberado em: 16/04/2026 11:03

Valores de Referência:

70 a 99 mg/dL



Assinado Digitalmente



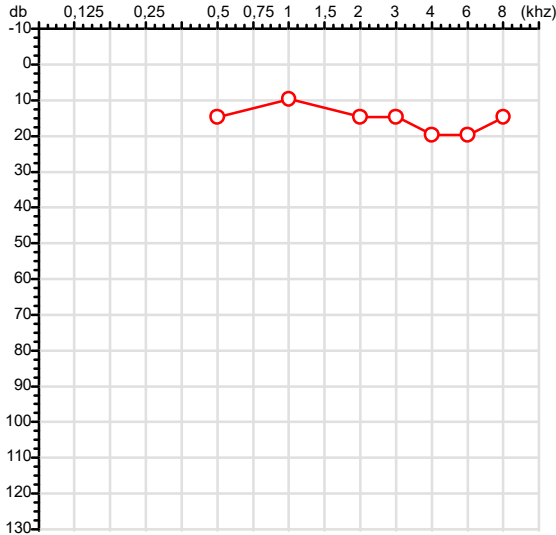
Leticia Rodrigues Souza
Biomédica
CRBM 25498

A interpretação de qualquer teste com finalidade diagnóstica ou prognóstica depende de avaliação conjunta dos dados clínicos e da história médica do paciente.

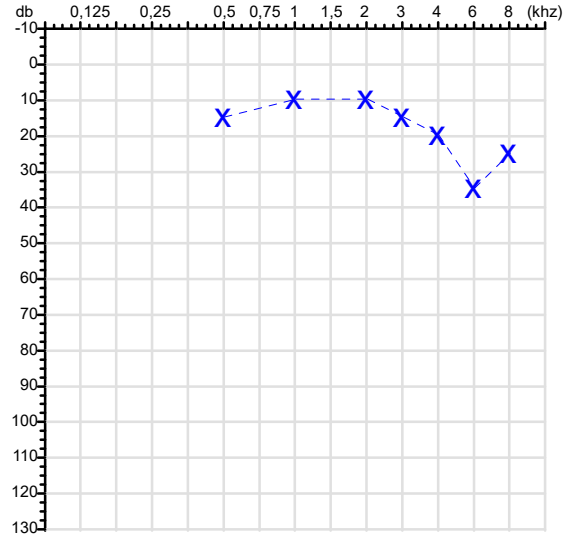
Responsável Técnico: Bruno Bini Napoleão - CRBM 2121

Endereço: Av. General Vale,350, Bandeirantes.
Telefone:65-99295 3662

CPF :018.782.152-64	Paciente :Valmir Almeida Viana	RG :6329362/PC/PA
CNPJ :18.612.782/0001-85	Razão :D B MACHADO LTDA	
Nascimento :14/12/1989	Idade : 36 anos	
Motivo :Admissional	Setor :GERAL	
Reposuo :14h	Função :AJUDANTE/OPERADOR DE MOTOSSERRA	
Data do Exame : 16/04/2026		

Orelha Direita


Audiometria

Orelha Esquerda

Aérea

Khz	0,25	0,5	1	2	3	4	6	8
OD db	NDG	15	10	15	15	20	20	15

Óssea

Khz	0,25	0,5	1	2	3	4	6
OD db	NDG	NDG	NDG	NDG	NDG	NDG	NDG

Médias Tritonais

Khz	0,5	1	2	=	3	4	6	=
OD db	15	10	15	13	15	20	20	18

Laudo Clínico OD

Audição normal

Classificações: tipo de perda auditiva (Silman e Silvermam - 1997), grau de perda auditiva média 500khz, 1000khz e 2000khz (Lloyd e Kaplan - 1978) e configuração audiométrica (Silman e Silverman - 1997 - adaptada de Carhart, 1945 e Lloyd e Kaplan, 1978)

Khz	0,25	0,5	1	2	3	4	6	8
OE db	NDG	15	10	10	15	20	35	25

Khz	0,25	0,5	1	2	3	4	6
OE db	NDG	NDG	NDG	NDG	NDG	NDG	NDG

Khz	0,5	1	2	=	3	4	6	=
OE db	15	10	10	12	15	20	35	23

Laudo Clínico OE

Alteração auditiva com configuração em entalhe

Classificações: tipo de perda auditiva (Silman e Silvermam - 1997), grau de perda auditiva média 500khz, 1000khz e 2000khz (Lloyd e Kaplan - 1978) e configuração audiométrica (Silman e Silverman - 1997 - adaptada de Carhart, 1945 e Lloyd e Kaplan, 1978)

Emanuel Sempio
Fonoaudiólogo
Audiologia Clínica e Ocupacional
CRFa/ 5-5297-8

Emanuel Sempio
Fonoaudiólogo
CRFa 5 - 5297 - 8

Assinatura eletrônica :3F0BF02CCF6545353169468735EC378F

Para validar a assinatura : <https://sistema.hismet.com.br/validacao.php>

Valmir Almeida Viana

** Assinado por biometria **

Modelo do Audiometro :AVS500 - VIBRASOM

Última Aferição :12/08/2025

Cod.: 579207	Paciente: Valmir Almeida Viana	Sexo: Masculino	Idade: 36 (A)
Atendido em: 16/04/2026	Profissional Solicitante: Dr.(a) Rafael Correa da Costa	Cadastro de Pessoas Físicas: CPF: 01878215264	Convênio: Hismet

GRUPO SANGUINEO + FATOR RH

Método: EL-TESTE Material: PLASMA EDTA Coletado em: 16/04/2026 Liberado em: 16/04/2026 11:15

Grupo ABO

O

Fator RH

Positivo

Nota: Exame realizado no DB Diagnóstico.



Assinado Digitalmente

Leticia Rodrigues Souza
Biomédica
CRBM 25498

A interpretação de qualquer teste com finalidade diagnóstica ou prognóstica depende de avaliação conjunta dos dados clínicos e da história médica do paciente.

Responsável Técnico: Bruno Bini Napoleão - CRBM 2121

Endereço: Av. General Vale,350, Bandeirantes.
Telefone:65-99295 3662

Protocolo:26041610102232

Data:16/04/2026

Paciente:VALMIR ALMEIDA VIANA

Nasc.:14/12/1989 RG :6329362-PC/PA

CPF:01878215264

Exame :ELETROENCEFALOGRAMA CLINICO

Resultado

A ATIVIDADE ELÉTRICA CEREBRAL DE REPOUSO MOSTROU-SE SIMÉTRICA ENTRE ÁREAS HOMÓLOGAS, ORGANIZADA, CONSTITUÍDA POR UM RITMO ALFA DOMINANTE,09-10HZ DE MÉDIA AMPLITUDE, COM PREDOMÍNIO NAS REGIÕES POSTERIO.
AUSÊNCIA DE ATIVIDADE EPILEPTIFORME.
DURANTE TODO O DECORRER DO EXAME, MESMO COM A ATIVAÇÃO PELA HIPERPNÉIA, NÃO FORAM REGISTRADOS GRAFOELEMENTOS PATOLÓGICOS.
ELETROENCEFALOGRAMA DIGITAL, REALIZADO DURANTE VIGÍLIA, EM CONDIÇÕES TÉCNICAS SATISFATÓRIAS.

Impressão diagnóstica

DENTRO DOS PARÂMETROS NORMAIS.

DR. CESAR ANDROLAGE
Neurologista CRM 7432 MT RQE 4011 MT
CRM: MT 7432

v1.0 Chave:<http://sistema.imaggi.com.br/validar.php?chave=092639840968991880439557766774>





ATESTADO DE ACUIDADE VISUAL

CNPJ : 18612782000185 Fantasia : REDEFORTE
Razão Social : D B MACHADO LTDA
Endereço : R 49 N.º 391 Complemento : QUADRA16 LOTE 11/12
Cidade / UF : GOIANÉSIA / GO CEP : 76380320

Funcionário

Nome : Valmir Almeida Viana Setor: GERAL
CPF : 01878215264 Cargo: AJUDANTE/OPERADOR DE MOTOSSERRA
RG : 6329362 / PC/PA Nascimento: 14/12/1989

Ficha de Acuidade Visual

Longe

Método de avaliação : Escala Optométrica de Snellen

SEM CORREÇÃO

OD: 20/20

OE: 20/20

COM CORREÇÃO

OD: /

OE: /

Perto

Método de avaliação : Tabela de Jaeger

CORREÇÃO : NÃO

RESULTADO OLHO DIREITO : J1

RESULTADO OLHO ESQUERDO : J1

Teste Cromático

Visão Cromatica: NORMAL

Usa lente/óculos: Não

Resultado: NORMAL

Cuiabá 16 de abril de 2026


Dr. João Batista de Almeida
Médico
CRM-MT 15709

Dr. João Batista de Almeida Junior
CRM-MT 15709
NIS 269.85078.64-6

Autenticação Assinatura :CF85DC068AB431F3F0A71811798AD350
Para validar a assinatura : <https://sistema.hismet.com.br/validacao.php>

Protocolo:26041609584132

Data:16/04/2026

Paciente:VALMIR ALMEIDA VIANA

Nasc.:14/12/1989 RG :6329362-PC/PA

CPF:01878215264

Exame :ELETROCARDIOGRAMA ECG

Resultado

FC = 59BPM (VARIA DE DE 50 A 100BPM, DE ACORDO COM AS ÚLTIMAS DIRETRIZES DE ECG DA SBC).

P-R = 0,12S (NORMAL = 0,10 A 0,20S), P SINUSAL (ONDA P SINUSAL SE POSITIVA E, D1, D2, D3, AVF).

QRS = 0,08S (NORMAL = 0,07 A 0,11S) OBS: Q PATOLÓGICA SE AMPLITUDE FOR PELO MENOS 25% DA ONDA R.

RITMO SINUSAL.

SÂQRS = +30° (NORMAL = 0 A 90°, ALGUNS AUTORES CONSIDERAM NORMAL = -30 A +110°).

Impressão diagnóstica

DENTRO DOS PARÂMETROS NORMAIS.

DRA. JAMILA LEITE XAVIER

Cardiologista CRM MT 6422 RQE 4016 MT

Dr.ª Jamila L. Xavier

3823908075238314299458

CRM-MT 6422

v1.0 Chave:<http://sistema.imaggi.com.br/validar.php?chave=43532123823908075238314299458>

AV. GENERAL MELLO, 227 - POÇÃO - CEP 78015-300 - CUIABÁ - MT

FONE: (65) 3055-2051 - IMAGGI@IMAGGI.COM.BR



Nome	VALMIR ALMEIDA VIANA		ID1	815201	Sexo	Masculino	Idade	36,3	Peso (kg)	65,00	Altura (cm)	175,0	
Agrupamento	--	D.O.B.	14/12/1989	ID2	--	BMI (kg/m ²)	21,2	Fumante	Não	Anos de Tabag...	--	Cig/Dia	--
Técnico	--	Médico	--	--	--	Classe 2	--	Etnia	--	Outros/Não Especificado			

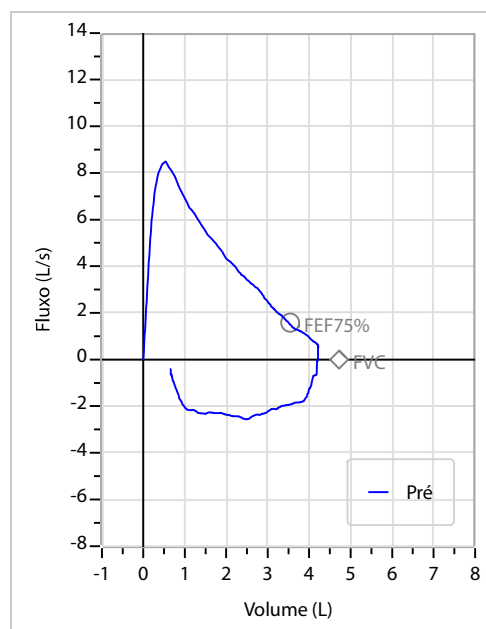
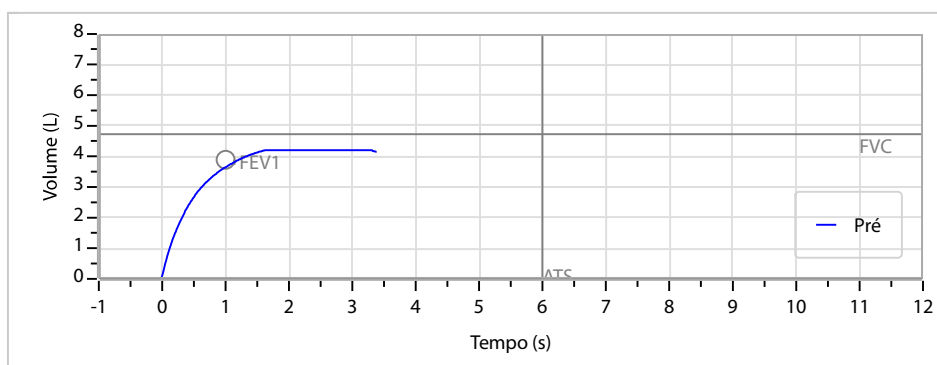
Interpretação

O indivíduo tem uma relação FEV1/FVC% de 86,6% e um valor FVC de 4,24 L que estão dentro dos limites normais. Os resultados do teste indicam uma ESPIROMETRIA NORMAL

Assinatura: _____

CAPACIDADE VITAL FORÇADA	Imprimir Resultado dos testes	Definir previsão	Posição do Teste
	09:20	GLI	SENTADO

	Meas.	Pred	% Pred	z score
FVC	L 4,24	4,72	90	
FEV1	L 3,67	3,89	94	
FEV1/FVC%	% 86,6	82,6	105	
FEV1/Vcmax%	% 86,6	82,6	105	





**ATENDIMENTO CLÍNICO
EXAME N.º 815201**

Paciente

Nome : VALMIR ALMEIDA VIANA

CPF : 01878215264

RG : 6329362/PC/PA

Cargo : AJUDANTE/OPERADOR DE MOTOSSERRA

Nascimento : 14/12/1989

AVALIAÇÃO PSICOLÓGICA

I.DESCRICÃO DE DEMANDA

A presente avaliação teve por objetivo cumprir o regimento do processo seletivo com uso de uma entrevista, um teste psicométrico e o questionário SRQ 20. _____

II.PROCEDIMENTO

Para atender a demanda proposta foi realizada a aplicação do teste AC, que é considerado um teste que avalia a atenção concentrada e o formulário SRQ 20, sendo um instrumento de rastreamento psiquiátrico composto por vinte itens. _____

III.ANÁLISE

No geral obteve-se um resultado moderadamente abaixo do esperado, o que representa um processo atencional limítrofe, perante os sujeitos de sua mesma faixa etária e população, porém com estado mental aparentemente conservado. No questionário de rastreamento de transtornos mentais, o sujeito relatou não apresentar sintomas. _____

IV.CONCLUSÃO

Em relação aos dados apresentados e analisados, mais as observações, há indícios de que o sujeito tem condições de exercer sua função. _____

V. PRAZO DE VALIDADE DA AVALIAÇÃO

Considerando que a personalidade é dinâmica e multideterminada, esta avaliação será válida para o presente momento.

Cuiabá-MT, 16 de abril de 2026



Como validar o documento pelo ITI:
Leia o qr-code e siga as instruções na página que será aberta.





TESTE DE ROMBERG Nº 815201

CNPJ : 18612782000185 Fantasia : REDEFORTE
Razão Social : D B MACHADO LTDA
Endereço : R 49 N.º 391 Complemento : QUADRA16 LOTE 11/12
Cidade / UF : GOIANÉSIA / GO CEP : 76380320

Funcionário

Nome : Valmir Almeida Viana Setor: GERAL
CPF : 01878215264 Cargo: AJUDANTE/OPERADOR DE MOTOSSERRA
RG : 6329362 / PC/PA Nascimento: 14/12/1989

Paciente submetido a exame neurológico para avaliar a ataxia de natureza sensorial.

- (X) Romberg Negativo.
() Romberg Positivo.

Conclusão: Normal

Cuiabá 16 de abril de 2026


Dr. João Batista de Almeida
Médico
CRM-MT 15709

Dr. João Batista de Almeida Junior
CRM-MT 15709
NIS 269.85078.64-6

Autenticação Assinatura :
Para validar a assinatura : <https://sistema.hismet.com.br/validacao.php>