



ATESTADO DE ACUIDADE VISUAL

CNPJ : 77591402000132 Fantasia : CONSTRUTORA J.L.
Razão Social : JOTA ELE CONSTRUÇOES CIVIS S/A
Endereço : R CORONEL PEDRO SCHERER N.º 222 Complemento :
Cidade / UF : CURITIBA / PR CEP : 80050470

Funcionário

Nome : Luis Felipe Fialho Silva Setor: OPERACIONAL - APONTADOR - RODA GIGANTE
CPF : 08594049196 Cargo: APONTADOR
RG : / Nascimento: 12/09/2005

Ficha de Acuidade Visual

Longe

Método de avaliação : Escala Optométrica de Snellen

SEM CORREÇÃO

OD: 20/10

OE: 20/10

COM CORREÇÃO

OD: /

OE: /

Perto

Método de avaliação : Tabela de Jaeger

CORREÇÃO : NÃO

RESULTADO OLHO DIREITO : J1

RESULTADO OLHO ESQUERDO : J1

Teste Cromático

Visão Cromatica: NORMAL

Usa lente/óculos: Não

Resultado: NORMAL

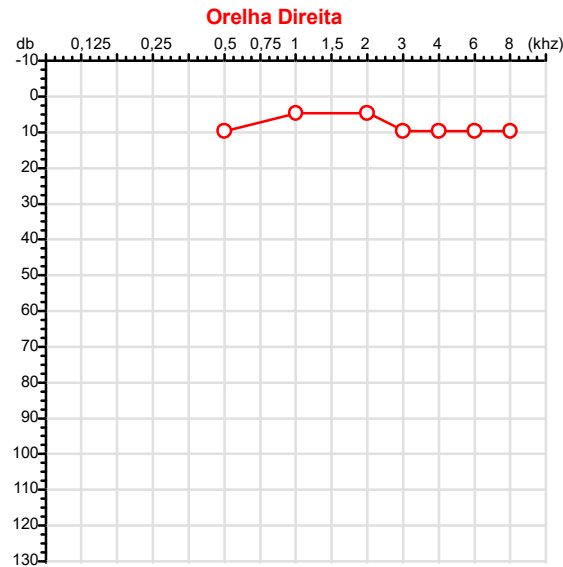
Cuiabá 16 de abril de 2026

Dr. João Batista de Almeida
Médico
CRM-MT 15709

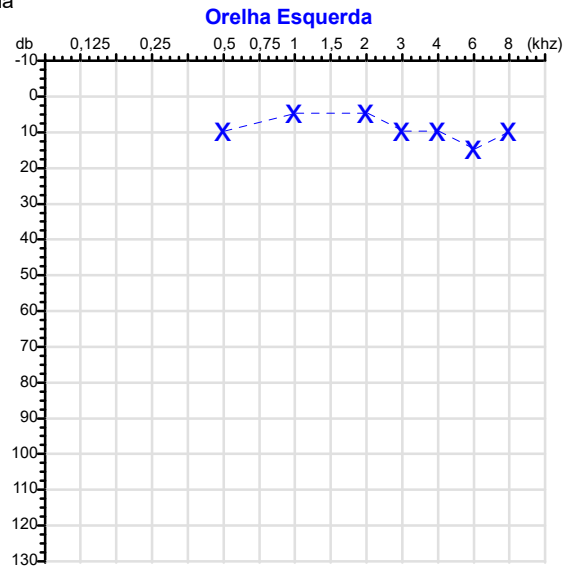
Dr. João Batista de Almeida Junior
CRM-MT 15709
NIS 269.85078.64-6

Autenticação Assintatura :EF333940A58274D50F35BB342036610C
Para validar a assinatura : <https://sistema.hismet.com.br/validacao.php>

CPF :085.940.491-96	Paciente :Luis Felipe Fialho Silva	RG :/
CNPJ :77.591.402/0001-32	Razão :JOTA ELE CONSTRUÇOES CIVIS S/A	
Nascimento :12/09/2005	Idade : 20 anos	
Motivo :Demissional	Setor :OPERACIONAL - APONTADOR - RODA GIGANTE PARQUE NOVO MT	
Reposuo :14h	Função :APONTADOR	
Data do Exame : 16/04/2026		



Audiometria



Aérea

Khz	0,25	0,5	1	2	3	4	6	8
OD db	NDG	10	5	5	10	10	10	10

Khz	0,25	0,5	1	2	3	4	6	8
OE db	NDG	10	5	5	10	10	15	10

Ossea

Khz	0,25	0,5	1	2	3	4	6
OD db	NDG	NDG	NDG	NDG	NDG	NDG	NDG

Khz	0,25	0,5	1	2	3	4	6
OE db	NDG	NDG	NDG	NDG	NDG	NDG	NDG

Médias Tritonais

Khz	0,5	1	2	=	3	4	6	=
OD db	10	5	5	7	10	10	10	10

Khz	0,5	1	2	=	3	4	6	=
OE db	10	5	5	7	10	10	15	12

Laudo Clínico OD

Audição normal

Laudo Clínico OE

Audição normal

Classificações: tipo de perda auditiva (Silman e Silvermam - 1997), grau de perda auditiva média 500khz, 1000khz e 2000khz (Lloyd e Kaplan - 1978) e configuração audiométrica (Silman e Silverman - 1997 - adaptada de Carhart, 1945 e Lloyd e Kaplan, 1978)

Classificações: tipo de perda auditiva (Silman e Silvermam - 1997), grau de perda auditiva média 500khz, 1000khz e 2000khz (Lloyd e Kaplan - 1978) e configuração audiométrica (Silman e Silverman - 1997 - adaptada de Carhart, 1945 e Lloyd e Kaplan, 1978)

Emanuel Sempio
Fonoaudiólogo
Audiologia Clínica e Ocupacional
CRFa 5-5297-8

Emanuel Sempio
Fonoaudiólogo
CRFa 5 - 5297 - 8

Assinatura eletrônica :0BBB741FBB87E6D139C9D8EFA98821F3
Para validar a assinatura : <https://sistema.hismet.com.br/validacao.php>

Luis Felipe Fialho Silva

** Assinado por biometria **

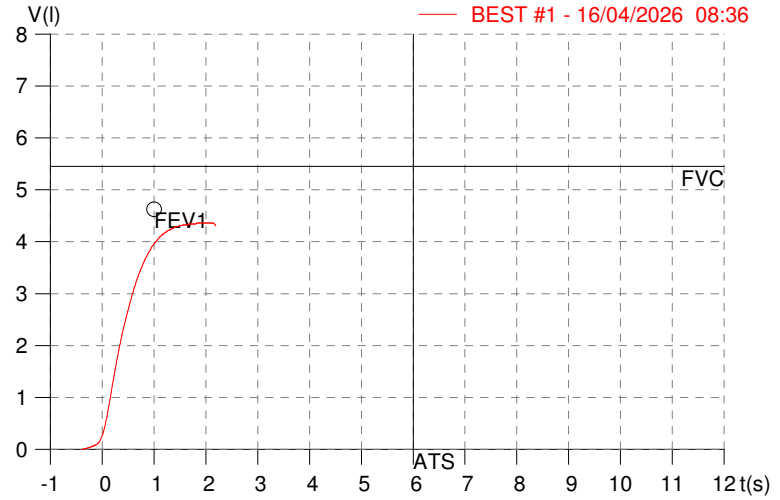
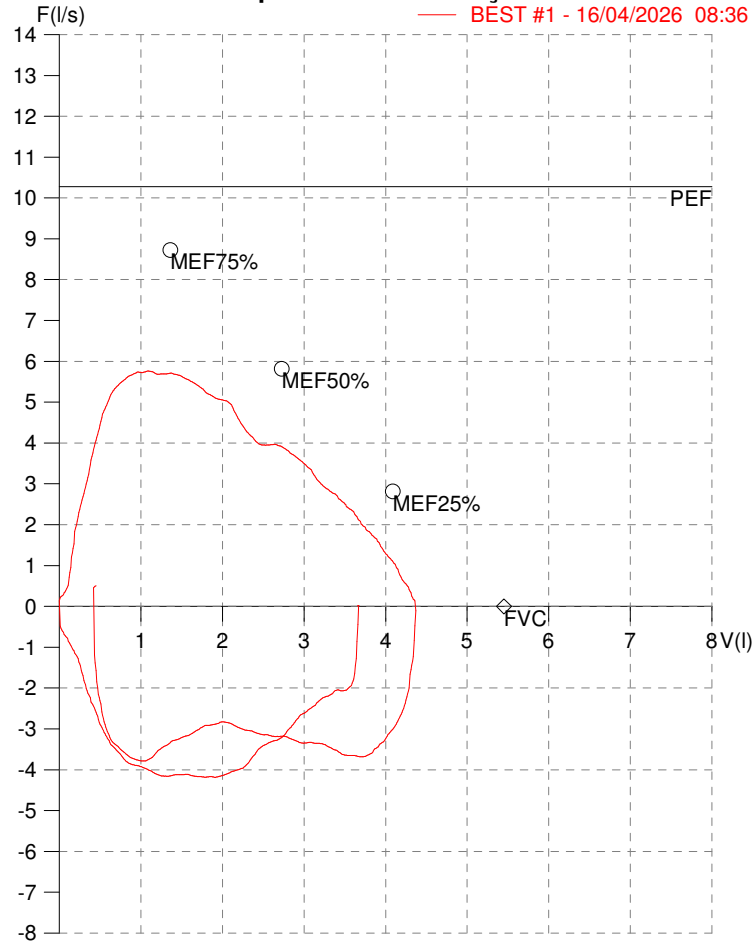
Modelo do Audiometro :AVS500 - VIBRASOM
Última Aferição :12/08/2025

HISMET - MEDICINA DO TRABALHO
AV. GENERAL MELLO, 227. POÇÃO. CUIABÁ MT
Tel. (65)3321-7051

ID: 815202
Primeiro Nome: LUIS FELIPE FIALHO
Sobrenome: SILVA
Data: 16/04/2026

Data de nascimento: 12/09/2005
Sexo : Macho
Peso (kg): 108.0
Altura (cm): 179.0

Capacidade Vital Forçada



Parâmetro	UM	Descrição	Prev.	BEST#1	% Prev.
Best FVC	l(btps)	Melhor Capacidade Vital Forçada	5.45	4.38	80.3
FVC	l(btps)	Capacidade Vital Forçada	5.45	4.38	80.3
FEV1	l(btps)	Volume Exp Forçada em 1 seg	4.63	3.95	85.3
PEF	l/sec	Pico de Fluxo expiratório	10.28	5.77	56.1
PIF	l/sec	Pico de Fluxo Inspiratório		3.79	
FEV1/FVC%	%	FEV1 em % da FVC	83.6	90.2	107.9
FEF25-75%	l/sec	Fluxo expiratório médio forçado	5.31	4.38	82.4
MEF75%	l/sec	Fluxo Exp Máx @ 25% FVC	8.72	5.77	66.1
MEF50%	l/sec	Fluxo Exp Máx @ 50% FVC	5.81	4.58	78.7
MEF25%	l/sec	Fluxo Exp Máx @ 75% FVC	2.81	2.89	102.8
FET100%	sec	Tempo de Expiração forçada		1.8	
PEFr	l/min	Pico de Fluxo expiratório (l/min)	616.8	345.9	56.1

Diagnóstico:
Espirometria normal

Impresso 16/04/2026

Protocolo:2604160950389

Data:16/04/2026

Paciente:LUIS FELIPE FIALHO SILVA

Nasc.:12/09/2005 RG :-

CPF:08594049196

Exame :RX COLUNA LOMBO SACRA AP / PERFIL

Resultado

CORPOS VERTEBRAIS VISUALIZADOS COM MORFOLOGIA E TEXTURA HABITUAIS.
APÓFISES ESPINHOSAS, TRANSVERSAS E PEDÍCULOS SEM ANORMALIDADES.
TRANSIÇÃO LOMBOSSACRA DE ASPECTO NORMAL.
ESPAÇOS DISCAIS DENTRO DOS LIMITES DA NORMALIDADE.
AUSÊNCIA DE ASSIMETRIAS EVIDENTES OU ESCOLIOSE DA COLUNA.
LINHA DE PESO PROJETADO ANTERIOR A BASE DO SACRO.



Dr. Leandro M. Colmanetti

Médico Radiologista CRM 5995 MT RQE 4585 MT

v1.0 Chave:<http://sistema.imaggi.com.br/validar.php?chave=117670812277256689386553373667>

