

Cod.: 579206	Paciente: <b>Francisco de Assis Silvestre da Silva</b>	Sexo: Feminino	Idade: 25 (A)
Atendido em: 16/04/2026	Profissional Solicitante: Dr.(a) Rafael Correa da Costa	Cadastro de Pessoas Físicas: CPF: 61467176303	Convênio: Hismet

## GLICOSE EM JEJUM

**98 mg/dL**

Método: Enzimático Colorimétrico Material: Soro Coletado em: 16/04/2026 Liberado em: 16/04/2026 11:03

Valores de Referência:

70 a 99 mg/dL



Assinado Digitalmente

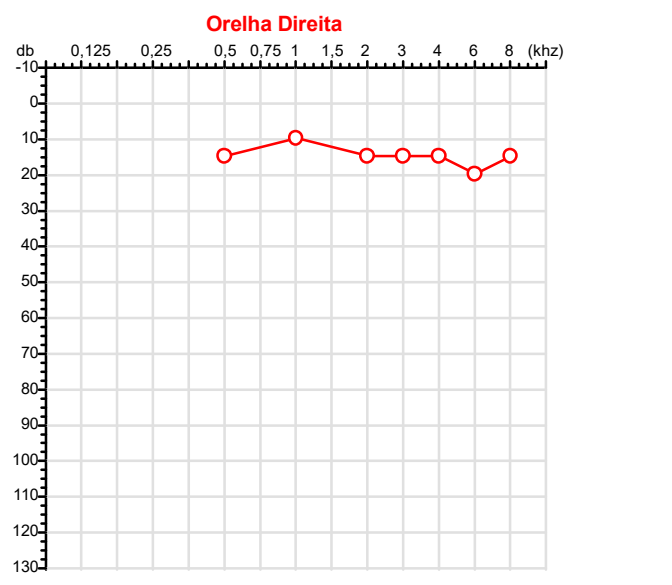
**Leticia Rodrigues Souza**  
Biomédica  
CRBM 25498

A interpretação de qualquer teste com finalidade diagnóstica ou prognóstica depende de avaliação conjunta dos dados clínicos e da história médica do paciente.

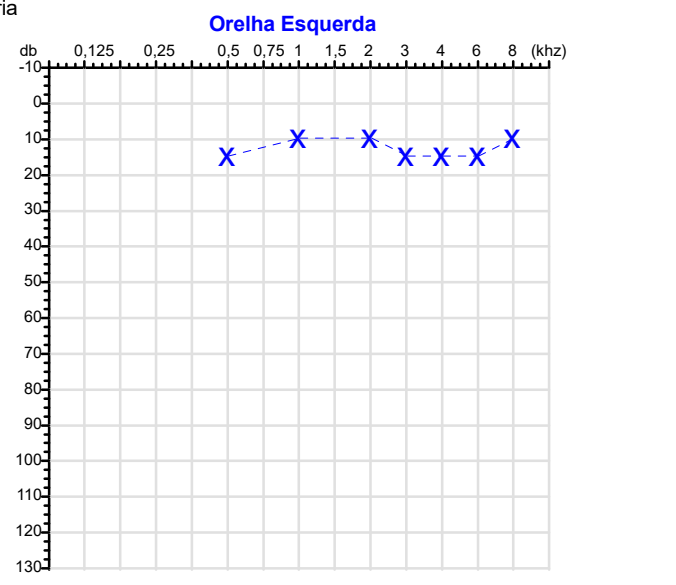
Responsável Técnico: Bruno Bini Napoleão - CRBM 2121

Endereço: Av. General Vale,350, Bandeirantes.  
Telefone:65-99295 3662

CPF :614.671.763-03	Paciente :Francisco de Assis Silvestre da Silva	RG :0486615020133/SSP/MA
CNPJ :18.612.782/0001-85	Razão :D B MACHADO LTDA	
Nascimento :17/11/2000	Idade : 25 anos	
Motivo :Admissional	Setor :GERAL	
Repouso :14h	Função :AJUDANTE DE SERVICOS GERAIS	
Data do Exame : 16/04/2026		



Audiometria



**Aérea**

Khz	0,25	0,5	1	2	3	4	6	8
OD db	NDG	15	10	15	15	15	20	15

Khz	0,25	0,5	1	2	3	4	6	8
OE db	NDG	15	10	10	15	15	15	10

**Ossea**

Khz	0,25	0,5	1	2	3	4	6
OD db	NDG	NDG	NDG	NDG	NDG	NDG	NDG

Khz	0,25	0,5	1	2	3	4	6
OE db	NDG	NDG	NDG	NDG	NDG	NDG	NDG

**Médias Tritonais**

Khz	0,5	1	2	=	3	4	6	=
OD db	15	10	15	13	15	15	20	17

Khz	0,5	1	2	=	3	4	6	=
OE db	15	10	10	12	15	15	15	15

**Lauda Clínico OD**  
 Audição normal

**Lauda Clínico OE**  
 Audição normal

Classificações: tipo de perda auditiva (Silman e Silvermam - 1997), grau de perda auditiva média 500khz, 1000khz e 2000khz (Lloyd e Kaplan - 1978) e configuração audiométrica (Silman e Silverman - 1997 - adaptada de Carhart, 1945 e Lloyd e Kaplan, 1978)

Classificações: tipo de perda auditiva (Silman e Silvermam - 1997), grau de perda auditiva média 500khz, 1000khz e 2000khz (Lloyd e Kaplan - 1978) e configuração audiométrica (Silman e Silverman - 1997 - adaptada de Carhart, 1945 e Lloyd e Kaplan, 1978)

*Emanuel Sempio*  
 Fonoaudiólogo  
 Audiologia Clínica e Ocupacional  
 CRFa/ 5-5297-8

Emanuel Sempio  
 Fonoaudiólogo  
 CRFa 5 - 5297 - 8  
 Assinatura eletrônica :6702ADD05922DFFDA6149B7C34F4E200  
 Para validar a assinatura : <https://sistema.hismet.com.br/validacao.php>

*Francisco de Assis Silvestre da Silva*  
 \*\* Assinado por biometria \*\*

Modelo do Audiometro :AVS500 - VIBRASOM  
 Última Aferição :12/08/2025

Cod.: 579206	Paciente: <b>Francisco de Assis Silvestre da Silva</b>	Sexo: Feminino	Idade: 25 (A)
Atendido em: 16/04/2026	Profissional Solicitante: Dr.(a) Rafael Correa da Costa	Cadastro de Pessoas Físicas: CPF: 61467176303	Convênio: Hismet

## GRUPO SANGUINEO + FATOR RH

Método: EL-TESTE Material: PLASMA EDTA Coletado em: 16/04/2026 Liberado em: 16/04/2026 11:15

Grupo ABO

**O**

Fator RH

**Positivo**

Nota: Exame realizado no DB Diagnóstico.



Assinado Digitalmente

**Leticia Rodrigues Souza**  
Biomédica  
CRBM 25498

A interpretação de qualquer teste com finalidade diagnóstica ou prognóstica depende de avaliação conjunta dos dados clínicos e da história médica do paciente.

Responsável Técnico: Bruno Bini Napoleão - CRBM 2121

Endereço: Av. General Vale,350, Bandeirantes.  
Telefone:65-99295 3662

Protocolo:26041609485032

Data:16/04/2026

Paciente:FRANCISCO DE ASSIS SILVESTRE DA SILVA

Nasc.:17/11/2000 RG:0486615020133-SSP/MA CPF:61467176303

Exame:ELETROENCEFALOGRAMA CLINICO

### Resultado

A ATIVIDADE ELÉTRICA CEREBRAL DE REPOUSO MOSTROU-SE SIMÉTRICA ENTRE ÁREAS HOMÓLOGAS, ORGANIZADA, CONSTITUÍDA POR UM RITMO ALFA DOMINANTE, 09-10HZ DE MÉDIA AMPLITUDE, COM PREDOMÍNIO NAS REGIÕES POSTERIO.

AUSÊNCIA DE ATIVIDADE EPILEPTIFORME.

DURANTE TODO O DECORRER DO EXAME, MESMO COM A ATIVAÇÃO PELA HIPERPNÉIA, NÃO FORAM REGISTRADOS GRAFOELEMENTOS PATOLÓGICOS.

ELETROENCEFALOGRAMA DIGITAL, REALIZADO DURANTE VIGÍLIA, EM CONDIÇÕES TÉCNICAS SATISFATÓRIAS.

Impressão diagnóstica

DENTRO DOS PARÂMETROS NORMAIS.

---

DR. CESAR ANDROLAGE  
Neurologista CRM 7432 MT RQE 4011 MT  
CRM: MT 7432

v1.0 Chave:<http://sistema.imaggi.com.br/validar.php?chave=775341024378583092569661855514>





## ATESTADO DE ACUIDADE VISUAL

CNPJ : 18612782000185 Fantasia : REDEFORTE  
Razão Social : D B MACHADO LTDA  
Endereço : R 49 N.º 391 Complemento : QUADRA16 LOTE 11/12  
Cidade / UF : GOIANÉSIA / GO CEP : 76380320

### Funcionário

Nome : Francisco de Assis Silvestre da Silva Setor: GERAL  
CPF : 61467176303 Cargo: AJUDANTE DE SERVICOS GERAIS  
RG : 0486615020133 / SSP/MA Nascimento: 17/11/2000

### Ficha de Acuidade Visual

#### Longe

Método de avaliação : Escala Optométrica de Snellen

##### SEM CORREÇÃO

OD: 20/10

OE: 20/10

##### COM CORREÇÃO

OD: /

OE: /

#### Perto

Método de avaliação : Tabela de Jaeger

CORREÇÃO : NÃO

RESULTADO OLHO DIREITO : J1

RESULTADO OLHO ESQUERDO : J1

#### Teste Cromático

Visão Cromatica: NORMAL

Usa lente/óculos: Não

Resultado: NORMAL

Cuiabá 16 de abril de 2026

  
Dr. João Batista de Almeida  
Médico  
CRM-MT 15709

Dr. João Batista de Almeida Junior  
CRM-MT 15709  
NIS 269.85078.64-6

Autenticação Assintatura : F1134D0B34B9183024BE62408D1A274B  
Para validar a assinatura : <https://sistema.hismet.com.br/validacao.php>

Protocolo:26041609352832      Data:16/04/2026  
Paciente:FRANCISCO DE ASSIS SILVESTRE DA SILVA  
Nasc.:17/11/2000    RG:0486615020133-SSP/MA      CPF:61467176303  
Exame :ELETROCARDIOGRAMA    ECG

### Resultado

FC = 55BPM (VARIA DE DE 50 A 100BPM, DE ACORDO COM AS ÚLTIMAS DIRETRIZES DE ECG DA SBC).  
P-R = 0,12S (NORMAL = 0,10 A 0,20S), P SINUSAL (ONDA P SINUSAL SE POSITIVA E, D1, D2, D3, AVF).  
QRS = 0,08S (NORMAL = 0,07 A 0,11S) OBS: Q PATOLÓGICA SE AMPLITUDE FOR PELO MENOS 25% DA ONDA R.  
RITMO SINUSAL.  
SÂQRS = +10° (NORMAL = 0 A 90°, ALGUNS AUTORES CONSIDERAM NORMAL = -30 A +110°).

Impressão diagnóstica

DENTRO DOS PARÂMETROS NORMAIS.

DRA. JAMILA LEITE XAVIER

Cardiologista CRM MT 6422 RQE 4016 MT

*Dr.ª Jamila L. Xavier*

v1.0 Chave:<http://sistema.imaggi.com.br/validar.php?chave=289381007069389688480946699489>

CRM-MT 6422

AV. GENERAL MELLO, 227 - POÇÃO - CEP 78015-300 - CUIABÁ - MT

FONE: (65) 3055-2051 - [IMAGGI@IMAGGI.COM.BR](mailto:IMAGGI@IMAGGI.COM.BR)



Nome	FRANCISCO DE ASSIS SILVESTRE DA SILVA		ID1	815208	Sexo	Masculino	Idade	25,4	Peso (kg)	62,00	Altura (cm)	172,0
Agrupamento	--	D.O.B.	17/11/2000	--	BMI (kg/m2)	21,0	Fumante	Não	Anos de Tabag...	--	Cig/Dia	--
Técnico	--	Médico	--	--	Classe 2	--	Etnia	--	Outros/Não Especificado			

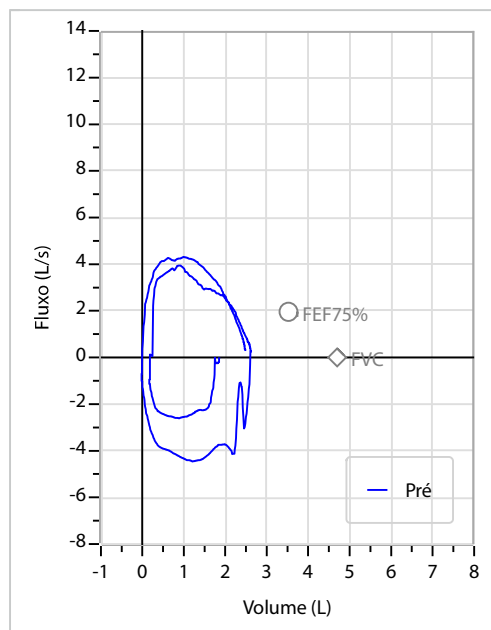
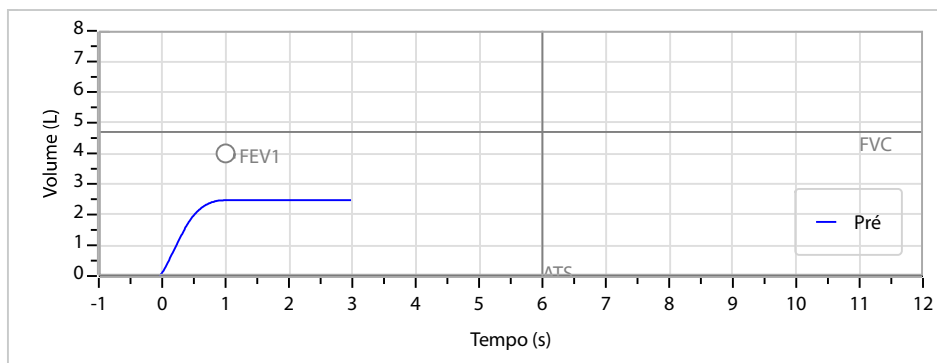
### Interpretação

O indivíduo tem uma relação FEV1/FVC% de 99,9% que está dentro do limite normal e um valor FVC de 2,50 L que está abaixo de LLN. Os resultados do teste indicam uma POSSÍVEL RESTRIÇÃO.

Assinatura: \_\_\_\_\_

<b>CAPACIDADE VITAL FORÇADA</b>	Imprimir Resultado dos testes	Definir previsão	Posição do Teste
	08:56	GLI	SENTADO

	Meas.	Pred	% Pred	z score
FVC	L	<b>2,50</b>	4,70	53
FEV1	L	<b>2,50</b>	4,00	63
FEV1/FVC%	%	<b>99,9</b>	85,4	117
FEV1/Vcmax%	%	<b>99,9</b>	85,4	117





**ATENDIMENTO CLÍNICO  
EXAME N.º 815208**

**Paciente**

Nome : FRANCISCO DE ASSIS SILVESTRE DA SILVA

CPF : 61467176303

Cargo : AJUDANTE DE SERVICOS GERAIS

RG : 0486615020133/SSP/MA

Nascimento : 17/11/2000

**AVALIAÇÃO PSICOLÓGICA**

**I.DESCRICÃO DE DEMANDA**

A presente avaliação teve por objetivo cumprir o regimento do processo seletivo com uso de uma entrevista, um teste psicométrico e o questionário SRQ 20. \_\_\_\_\_

**II.PROCEDIMENTO**

Para atender a demanda proposta foi realizada a aplicação do teste AC, que é considerado um teste que avalia a atenção concentrada e o formulário SRQ 20, sendo um instrumento de rastreamento psiquiátrico composto por vinte itens. \_\_\_\_\_

**III.ANÁLISE**

No geral obteve-se um resultado bom, obtendo percentil 50, o que representa um processo atencional médio, perante os sujeitos de sua mesma faixa etária e população. No questionário de rastreamento de transtornos mentais, o sujeito relatou não apresentar sintomas. Com estado mental aparentemente conservado. \_\_\_\_\_

**IV.CONCLUSÃO**

Em relação aos dados apresentados e analisados, mais as observações, há indícios de que o sujeito tem condições de exercer sua função. \_\_\_\_\_

**V. PRAZO DE VALIDADE DA AVALIAÇÃO**

Considerando que a personalidade é dinâmica e multideterminada, esta avaliação será válida para o presente momento.

Cuiabá-MT, 16 de abril de 2026



Como validar o documento pelo ITI:  
Leia o qr-code e siga as instruções na página que será aberta.

