



Cod.: 579347	Paciente: <b>Domingos dos Santos Pinheiro</b>	Sexo: Masculino	Idade: 55 (A)
Atendido em: 17/04/2026	Profissional Solicitante: Dr.(a) Rafael Correa da Costa	Registro Geral: CPF:	Convênio: Hismet

## HEMOGRAMA

Método: Automação XNL550 Material: PLASMA EDTA Coletado em: 17/04/2026 Liberado em: 17/04/2026 13:05

### Eritrograma

Valores de Referência

Hemácias em milhões/ mm <sup>3</sup> .....:	<b>4,46</b>	4,30 a 5,70/mm <sup>3</sup>
Hemoglobina em g/dL.....:	<b>12,5</b>	13,5 a 17,5g/dL
Hematócrito em %.....:	<b>37,5</b>	39,0 a 50,0%
Vol. Glob. Média em fl.....:	<b>84,1</b>	80,0 a 95,0fl
Hem. Glob. Média em pg.....:	<b>28,0</b>	26,0 a 34,0pg
C.H. Glob. Média em g/dL.....:	<b>33,3</b>	31,0 a 36,0g/dL
RDW.....:	<b>12,0</b>	11,0 a 15,0%

### Leucograma

Leucócitos.....:	<b>4.590/mm<sup>3</sup></b>	3.500 a 10.000/mm <sup>3</sup>
Neutrófilos.....:	<b>46,2%</b>	<b>2.121/mm<sup>3</sup></b> 50 a 70 2000 a 7000
Blastos.....:	<b>0,0%</b>	<b>0/mm<sup>3</sup></b> 0 0
Promielocitos.....:	<b>0,0%</b>	<b>0/mm<sup>3</sup></b> 0 0
Mielocitos.....:	<b>0,0%</b>	<b>0/mm<sup>3</sup></b> 0 0
Metamielocitos.....:	<b>0,0%</b>	<b>0/mm<sup>3</sup></b> 0 0
Bastões.....:	<b>0,0%</b>	<b>0/mm<sup>3</sup></b> 0 a 6 0 a 600
Segmentados.....:	<b>46,2%</b>	<b>2.121/mm<sup>3</sup></b> 50 a 70 2000 a 7000
Eosinófilos.....:	<b>5,0%</b>	<b>230/mm<sup>3</sup></b> 2 a 4 80 a 600
Basófilos.....:	<b>1,3%</b>	<b>60/mm<sup>3</sup></b> 0 a 2 0 a 200
Linfócitos típicos....:	<b>38,8%</b>	<b>1.781/mm<sup>3</sup></b> 25 a 35 1000 a 3500
Linfócitos atípicos...:	<b>0,0%</b>	<b>0/mm<sup>3</sup></b> 0 0
Monócitos.....:	<b>8,7%</b>	<b>399/mm<sup>3</sup></b> 2 a 10 400 a 1000

### Plaquetas

Plaquetas.....:	<b>254.000/mm<sup>3</sup></b>	150.000 a 450.000/mm <sup>3</sup>
VPM.....:	<b>10,3/fl</b>	6,7 a 10,0fl
Plaquetócrito.....:	<b>0,260%</b>	0,100 a 0,500%
PDW.....:	<b>12,3</b>	15,0 a 17,9%

Dra. Julia Cristina da Silva  
Biomédica  
CRBM - 24963



Cod.: 579347	Paciente: <b>Domingos dos Santos Pinheiro</b>	Sexo: Masculino	Idade: 55 (A)
Atendido em: 17/04/2026	Profissional Solicitante: Dr.(a) Rafael Correa da Costa	Registro Geral: CPF:	Convênio: Hismet

**GLICOSE EM JEJUM****98 mg/dL**

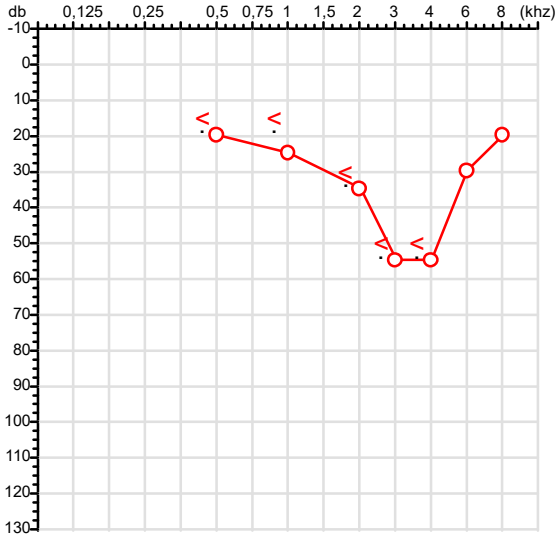
Método: Enzimático Colorimétrico Material: Soro Coletado em: 17/04/2026 Liberado em: 17/04/2026 13:26

Valores de Referência:  
70 a 99 mg/dLDra. Julia Cristina da Silva  
Biomédica  
**CRBM - 24963**

# Exame n.º :815455

CPF :408.999.422-53	Paciente :Domingos Dos Santos Pinheiro	RG :301723/SSP RO
CNPJ :36.941.539/0001-92	Razão :MTSERVICE LTDA	
Nascimento :01/11/1970	Idade : 55 anos	
Motivo :Periódico	Setor :GERAL	
Repouso :14h	Função :MOTORISTA	
Data do Exame : 17/04/2026		

### Orelha Direita



#### Aérea

Khz	0,25	0,5	1	2	3	4	6	8
OD db	NDG	20	25	35	55	55	30	20

#### Ossea

Khz	0,25	0,5	1	2	3	4	6
OD db	NDG	15	15	30	50	50	NDG

#### Médias Tritonais

Khz	0,5	1	2	=	3	4	6	=
OD db	20	25	35	27	55	55	30	47

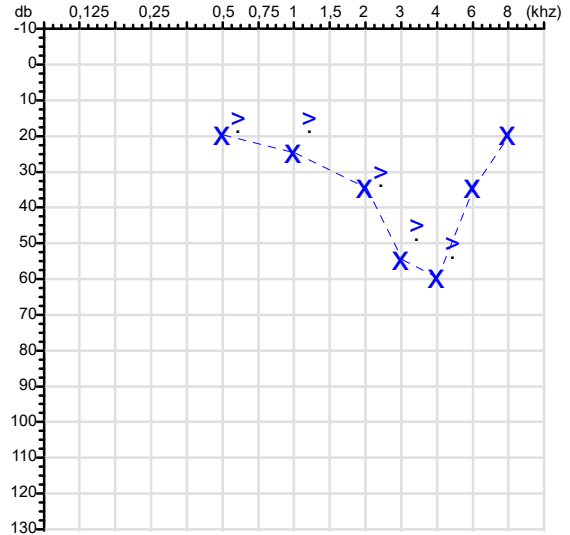
#### Laudo Clínico OD

Perda auditiva neurossensorial de grau leve com configuração em entalhe

Classificações: tipo de perda auditiva (Silman e Silvermam - 1997), grau de perda auditiva média 500khz, 1000khz e 2000khz (Lloyd e Kaplan - 1978) e configuração audiométrica (Silman e Silverman - 1997 - adaptada de Carhart, 1945 e Lloyd e Kaplan, 1978)

### Audiometria

### Orelha Esquerda



Khz	0,25	0,5	1	2	3	4	6	8
OE db	NDG	20	25	35	55	60	35	20

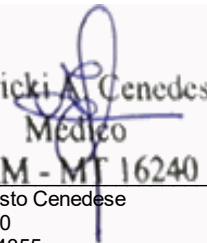
Khz	0,25	0,5	1	2	3	4	6
OE db	NDG	15	15	30	45	50	NDG

Khz	0,5	1	2	=	3	4	6	=
OE db	20	25	35	27	55	60	35	50

#### Laudo Clínico OE

Perda auditiva neurossensorial de grau leve com configuração em entalhe

Classificações: tipo de perda auditiva (Silman e Silvermam - 1997), grau de perda auditiva média 500khz, 1000khz e 2000khz (Lloyd e Kaplan - 1978) e configuração audiométrica (Silman e Silverman - 1997 - adaptada de Carhart, 1945 e Lloyd e Kaplan, 1978)



Dr. Erick Augusto Cenedese  
Médico  
CRM - MT 16240

Dr. Erick Augusto Cenedese  
CRM-MT 16240  
NIS : 14302194355

Assinatura eletrônica :584A7BB644BCB59F43E750238610DCB2  
Para validar a assinatura : <https://sistema.hismet.com.br/validacao.php>

*Domingos Dos Santos Pinheiro*  
\*\* Assinado por biometria \*\*

Modelo do Audiometro :AVS500 - VIBRASOM  
Ultima Aferição :12/08/2025

Protocolo:26041715064137

Data:17/04/2026

Paciente:DOMINGOS DOS SANTOS PINHEIRO

Nasc.:01/11/1970 RG:301723-SSP RO

CPF:40899942253

Exame:ELETROENCEFALOGRAMA CLINICO

### Resultado

A ATIVIDADE ELÉTRICA CEREBRAL DE REPOUSO MOSTROU-SE SIMÉTRICA ENTRE ÁREAS HOMÓLOGAS, ORGANIZADA, CONSTITUÍDA POR UM RITMO ALFA DOMINANTE,09-10HZ DE MÉDIA AMPLITUDE, COM PREDOMÍNIO NAS REGIÕES POSTERIO.  
AUSÊNCIA DE ATIVIDADE EPILEPTIFORME.  
DURANTE TODO O DECORRER DO EXAME, MESMO COM A ATIVAÇÃO PELA HIPERPNÉIA, NÃO FORAM REGISTRADOS GRAFOELEMENTOS PATOLÓGICOS.  
ELETROENCEFALOGRAMA DIGITAL, REALIZADO DURANTE VIGÍLIA, EM CONDIÇÕES TÉCNICAS SATISFATÓRIAS.

Impressão diagnóstica

DENTRO DOS PARÂMETROS NORMAIS.

---

DR. CESAR ANDROLAGE  
Neurologista CRM 7432 MT RQE 4011 MT  
CRM-MT 7432

v1.0 Chave:<http://sistema.imaggi.com.br/validar.php?chave=608483173749877113208951358523>





## ATESTADO DE ACUIDADE VISUAL

CNPJ : 36941539000192 Fantasia : MTSERVICE LTDA  
Razão Social : MTSERVICE LTDA  
Endereço : AV MIGUEL SUTIL N.º 5189 Complemento :  
Cidade / UF : CUIABÁ / MT CEP : 78008850

### Funcionário

Nome : Domingos Dos Santos Pinheiro Setor: GERAL  
CPF : 40899942253 Cargo: MOTORISTA  
RG : 301723 / SSP RO Nascimento: 01/11/1970

### Ficha de Acuidade Visual

#### Longe

Método de avaliação : Escala Optométrica de Snellen

##### SEM CORREÇÃO

OD: 20/40

OE: 20/20

##### COM CORREÇÃO

OD: /

OE: /

#### Perto

Método de avaliação : Tabela de Jaeger

CORREÇÃO : NÃO

RESULTADO OLHO DIREITO : J1

RESULTADO OLHO ESQUERDO : J1

#### Teste Cromático

Visão Cromatica: NORMAL

Usa lente/óculos: Não

Várzea Grande 17 de abril de 2026

Resultado: NORMAL

  
Dr. Ericki A. Cenedese  
Médico  
CRM - MT 16240

Dr. Ericki Augusto Cenedese  
CRM-MT 16240  
NIS 14302194355

Autenticação Assintatura :05754A42E851C4432DB6066E9089CEE  
Para validar a assinatura : <https://sistema.hismet.com.br/validacao.php>

Protocolo:260417145600      Data:17/04/2026  
Paciente:DOMINGOS DOS SANTOS PINHEIRO  
Nasc.:01/11/1970    RG :301723-SSP RO      CPF:40899942253  
Exame :ELETROCARDIOGRAMA    ECG

### Resultado

FC = 74BPM (VARIA DE DE 50 A 100BPM, DE ACORDO COM AS ÚLTIMAS DIRETRIZES DE ECG DA SBC).  
P-R = 0,12S (NORMAL = 0,10 A 0,20S), P SINUSAL (ONDA P SINUSAL SE POSITIVA E, D1, D2, D3, AVF).  
QRS = 0,08S (NORMAL = 0,07 A 0,11S) OBS: Q PATOLÓGICA SE AMPLITUDE FOR PELO MENOS 25% DA ONDA R.  
QTC = 0,39S (NORMAL = 0,34 A 0,45S P/ HOMENS A 0,47S P/ MULHERES).  
RITMO SINUSAL.  
SÂQRS = +30° (NORMAL = 0 A 90°, ALGUNS AUTORES CONSIDERAM NORMAL = -30 A +110°).

Impressão diagnóstica

RITMO SINUSAL  
EXTRASSÍSTOLES SUPRAVENTRICULARES ISOLADAS

DRA. JAMILA LEITE XAVIER

Cardiologista CRM MT 6422 RQE 4016 MT

*Dr.ª Jamila L. Xavier*

76402876394414812125098

CRM-MT 6422

v1.0 Chave:<http://sistema.imaggi.com.br/validar.php?chave=272933676402876394414812125098>

