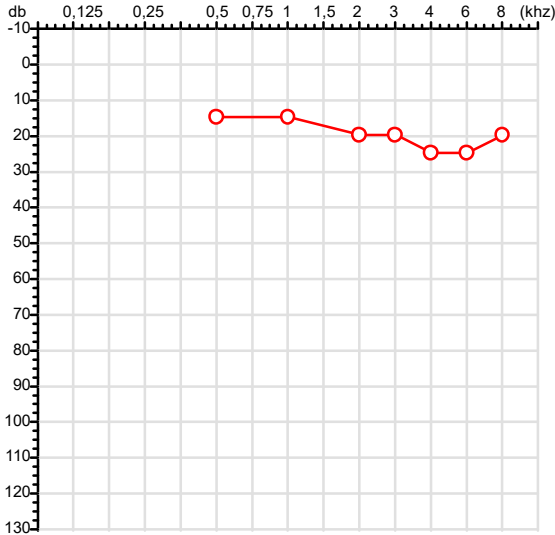


# Exame n.º :815456

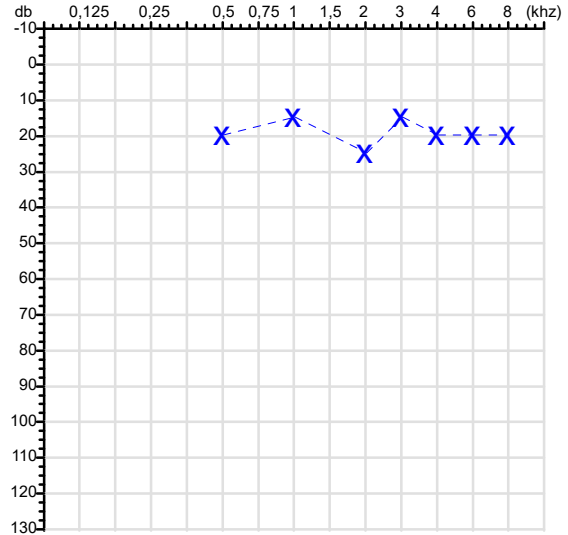
CPF :049.226.961-05	Paciente :Marcos Henrique Souza Santos	RG :/
CNPJ :23.514.747/0001-63	Razão :CONESUL SOLUCOES E NEGOCIOS ADMINISTRATIVOS LTDA	
Nascimento :10/12/1994	Idade : 31 anos	
Motivo :Admissional	Setor :EMBALAGEM	
Reposuo :14h	Função :AUXILIAR DE PRODUCAO	
Data do Exame : 17/04/2026		

### Orelha Direita



### Audiometria

### Orelha Esquerda



#### Aérea

Khz	0,25	0,5	1	2	3	4	6	8
OD db	NDG	15	15	20	20	25	25	20

Khz	0,25	0,5	1	2	3	4	6	8
OE db	NDG	20	15	25	15	20	20	20

#### Ossea

Khz	0,25	0,5	1	2	3	4	6
OD db	NDG	NDG	NDG	NDG	NDG	NDG	NDG

Khz	0,25	0,5	1	2	3	4	6
OE db	NDG	NDG	NDG	NDG	NDG	NDG	NDG

#### Médias Tritonais

Khz	0,5	1	2	=	3	4	6	=
OD db	15	15	20	17	20	25	25	23

Khz	0,5	1	2	=	3	4	6	=
OE db	20	15	25	20	15	20	20	18

#### Laudo Clínico OD


Audição normal

#### Laudo Clínico OE

Audição normal

Classificações: tipo de perda auditiva (Silman e Silvermam - 1997), grau de perda auditiva média 500khz, 1000khz e 2000khz (Lloyd e Kaplan - 1978) e configuração audiométrica (Silman e Silverman - 1997 - adaptada de Carhart, 1945 e Lloyd e Kaplan, 1978)

Classificações: tipo de perda auditiva (Silman e Silvermam - 1997), grau de perda auditiva média 500khz, 1000khz e 2000khz (Lloyd e Kaplan - 1978) e configuração audiométrica (Silman e Silverman - 1997 - adaptada de Carhart, 1945 e Lloyd e Kaplan, 1978)



Dr. Erick Augusto Cenedese  
Médico  
CRM - MT 16240

Dr. Erick Augusto Cenedese  
CRM-MT 16240  
NIS : 14302194355

Assinatura eletrônica :EC70E0F789A7EE14368EDF0A6947C1C3  
Para validar a assinatura : <https://sistema.hismet.com.br/validacao.php>

*Marcos Henrique Souza Santos*  
\*\* Assinado por biometria \*\*

Modelo do Audiometro :AVS500 - VIBRASOM  
Última Aferição :12/08/2025



Cod.: 579348	Paciente: <b>Marcos Henrique Souza Santos</b>	Sexo: Masculino	Idade: 31 (A)
Atendido em: 17/04/2026	Profissional Solicitante: Dr.(a) Rafael Correa da Costa	Registro Geral: CPF:	Convênio: Hismet

## EAS - SUMÁRIO DE URINA

Microscopia Direta

Material Recebido em: 17/04/2026

### EXAME FÍSICO

Volume	40 mL
Cor	Amarelo Ouro
Aspecto	Turvo
Densidade	1.030
pH	5,0

### Valores de Referência

Amarelo Citrino
Límpido
1.015 a 1.030
5,5 a 6,5

### EXAME QUÍMICO

Proteínas	Ausente
Glicose	Ausente
Corpos Cetônicos	Ausente
Hemoglobina	Ausente
Bilirrubina	Negativo
Urobilinogênio	Normal
Nitrito	Negativo

Ausentes
Ausentes
Ausentes
Ausentes
Negativo
Normal
Negativo

### SEDIMENTOSCOPIA (X400)

Leucócitos	1 a 2 por campo
Células epiteliais	1 a 2 por campo
Hemácias	1 a 2 por campo
Muco	Ausente
Flora Bacteriana	Discretamente Aumentada
Cristais	Urato amorfo +++
Cilindros	Ausentes

até 5 p/c
até 10 p/c
até 3 p/c
Ausentes
Ausentes
Ausentes
Ausentes

Suzane Naiara dos Santos Duarte  
Biomédica  
CRBM - 25964



Cod.: 579348	Paciente: <b>Marcos Henrique Souza Santos</b>	Sexo: Masculino	Idade: 31 (A)
Atendido em: 17/04/2026	Profissional Solicitante: Dr. (a) Rafael Correa da Costa	Registro Geral: CPF:	Convênio: Hismet

### PARASITOLÓGICO DE FEZES - EPF

Material: Fezes Coletado em: 17/04/2026 Método: Faust-Hoffmann, Pons e Janer

**HELMINTOS:** Amostra negativa

**PROTOZOÁRIOS:** Amostra negativa

Valores de Referência:  
Negativo

Suzane Naiara dos Santos Duarte  
Biomédica  
CRBM - 25964

A interpretação de qualquer teste com finalidade diagnóstica ou prognóstica depende de avaliação conjunta dos dados clínicos e da história médica do paciente.

Responsável Técnico: Bruno Bini Napoleão - CREM 2121

Endereço: Av. General Vale, 350, Bandeirantes.

Telefone: 65-99295 3662

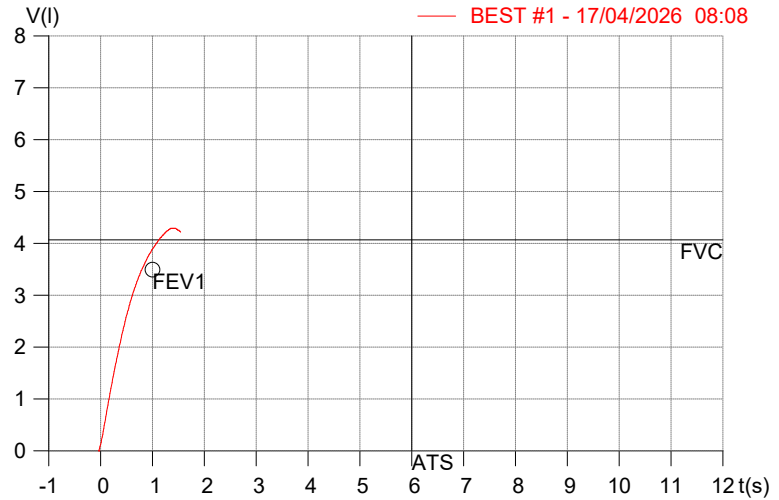
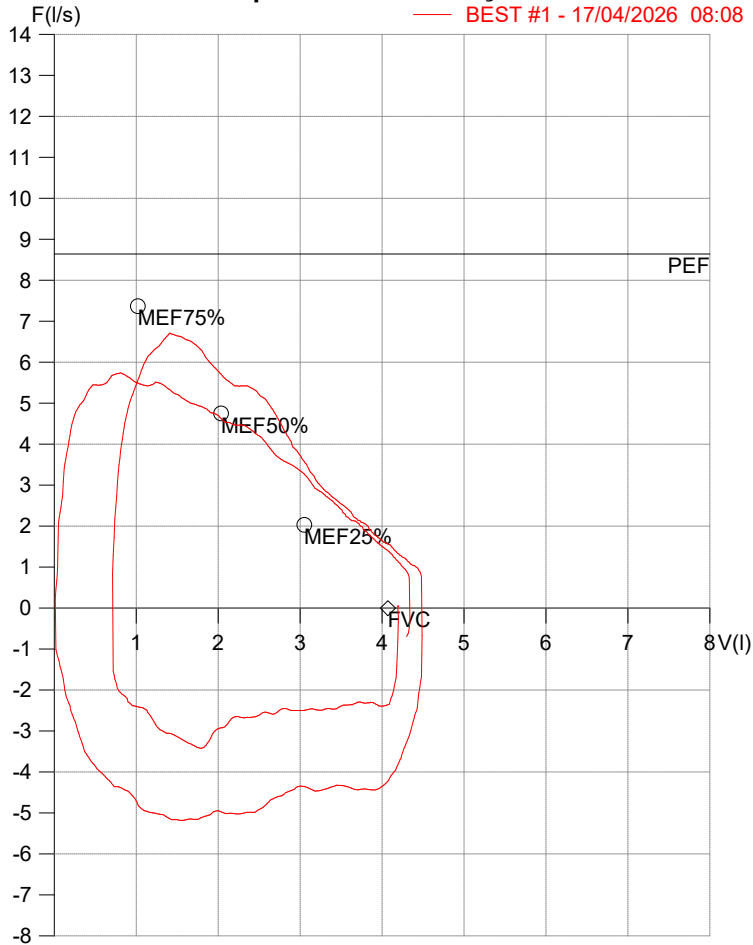
CNES: 3055612

**HISMET - HIGIENE SEGURANÇA E MEDICINA DO TRABALHO LTDA**  
**AV. GENERAL MELLO, 227. POÇÃO CUIABÁ - MT**  
**TEL.: (65)3321-7051 www.hismet.com.br**

**Data:** 17/04/2026  
**Primeiro Nome:** MARCOS HENRIQUE  
**Sobrenome:** SOUZA SANTOS  
**Altura (cm):** 160.0  
**Peso (kg):** 60.0

**Data de nascimento:** 10/12/1994  
**Sexo :** Macho  
**Descrição:**  
**Empresa:**  
**Fuma:** Não

**Capacidade Vital Forçada**



Parâmetro	UM	Descrição	Prev.	BEST#1	% Prev.
Best FVC	l(btps)	Melhor Capacidade Vital Forçada	4.07	4.34	106.6
FVC	l(btps)	Capacidade Vital Forçada	4.07	4.34	106.6
FEV1	l(btps)	Volume Exp Forçada em 1 seg	3.49	3.88	111.2
PEF	l/sec	Pico de Fluxo expiratório	8.64	5.74	66.4
FEV1/FVC%	%	FEV1 em % da FVC	81.6	89.5	109.6
FEF25-75%	l/sec	Fluxo expiratório médio forçado	4.47	4.25	95.0
MEF75%	l/sec	Fluxo Exp Máx @ 25% FVC	7.37	5.44	73.8
MEF50%	l/sec	Fluxo Exp Máx @ 50% FVC	4.75	4.48	94.3
MEF25%	l/sec	Fluxo Exp Máx @ 75% FVC	2.03	2.81	138.5
FET100%	sec	Tempo de Expiração forçada		1.4	
PEFr	l/min	Pico de Fluxo expiratório (l/min)	518.5	344.3	66.4

**Diagnóstico:**  
 Espirometria normal

Cod.: 579348	Paciente: <b>Marcos Henrique Souza Santos</b>	Sexo: Masculino	Idade: 31 (A)
Atendido em: 17/04/2026	Profissional Solicitante: Dr.(a) Rafael Correa da Costa	Registro Geral: CPF:	Convênio: Hismet

## HEMOGRAMA

Método: Automação XNL550 Material: PLASMA EDTA Coletado em: 17/04/2026 Liberado em: 17/04/2026 13:05

### Eritrograma

Valores de Referência

Hemácias em milhões/ mm <sup>3</sup> .....:	<b>5,56</b>	4,30 a 5,70/mm <sup>3</sup>
Hemoglobina em g/dL.....:	<b>14,5</b>	13,5 a 17,5g/dL
Hematócrito em %.....:	<b>43,1</b>	39,0 a 50,0%
Vol. Glob. Média em fl.....:	<b>77,5</b>	80,0 a 95,0fl
Hem. Glob. Média em pg.....:	<b>26,1</b>	26,0 a 34,0pg
C.H. Glob. Média em g/dL.....:	<b>33,6</b>	31,0 a 36,0g/dL
RDW.....:	<b>12,9</b>	11,0 a 15,0%

### Leucograma

Leucócitos.....:	<b>6.900/mm<sup>3</sup></b>	3.500 a 10.000/mm <sup>3</sup>
Neutrófilos.....:	<b>44,6%</b>	<b>3.077/mm<sup>3</sup></b> 50 a 70 2000 a 7000
Blastos.....:	<b>0,0%</b>	<b>0/mm<sup>3</sup></b> 0 0
Promielocitos.....:	<b>0,0%</b>	<b>0/mm<sup>3</sup></b> 0 0
Mielocitos.....:	<b>0,0%</b>	<b>0/mm<sup>3</sup></b> 0 0
Metamielocitos.....:	<b>0,0%</b>	<b>0/mm<sup>3</sup></b> 0 0
Bastões.....:	<b>0,0%</b>	<b>0/mm<sup>3</sup></b> 0 a 6 0 a 600
Segmentados.....:	<b>44,6%</b>	<b>3.077/mm<sup>3</sup></b> 50 a 70 2000 a 7000
Eosinófilos.....:	<b>2,2%</b>	<b>152/mm<sup>3</sup></b> 2 a 4 80 a 600
Basófilos.....:	<b>0,7%</b>	<b>48/mm<sup>3</sup></b> 0 a 2 0 a 200
Linfócitos típicos....:	<b>43,8%</b>	<b>3.022/mm<sup>3</sup></b> 25 a 35 1000 a 3500
Linfócitos atípicos...:	<b>0,0%</b>	<b>0/mm<sup>3</sup></b> 0 0
Monócitos.....:	<b>8,7%</b>	<b>600/mm<sup>3</sup></b> 2 a 10 400 a 1000

### Plaquetas

Plaquetas.....:	<b>261.000/mm<sup>3</sup></b>	150.000 a 450.000/mm <sup>3</sup>
VPM.....:	<b>10,2/fl</b>	6,7 a 10,0fl
Plaquetócrito.....:	<b>0,270%</b>	0,100 a 0,500%
PDW.....:	<b>11,8</b>	15,0 a 17,9%



Dra. Julia Cristina da Silva  
Biomédica  
CRBM - 24963