

Cod.: 579416	Paciente: Jorge Amilton de Miranda Souza	Sexo: Masculino	Idade: 36 (A)
Atendido em: 17/04/2026	Profissional Solicitante: Dr.(a) Rafael Correa da Costa	Cadastro de Pessoas Físicas: CPF: 02321706147	Convênio: Hismet

HEMOGRAMA

Método: Automação XNL550 Material: PLASMA EDTA Coletado em: 17/04/2026 Liberado em: 17/04/2026 13:21

Eritrograma

		Valores de Referência
Hemácias em milhões/ mm ³:	4,77	4,30 a 5,70/mm ³
Hemoglobina em g/dL.....:	13,9	13,5 a 17,5g/dL
Hematócrito em %.....:	40,2	39,0 a 50,0%
Vol. Glob. Média em fl.....:	84,3	80,0 a 95,0fl
Hem. Glob. Média em pg.....:	29,1	26,0 a 34,0pg
C.H. Glob. Média em g/dL.....:	34,6	31,0 a 36,0g/dL
RDW.....:	12,9	11,0 a 15,0%

Leucograma

Leucócitos.....:	7.790/mm³		3.500 a 10.000/mm ³
Neutrófilos.....:	60,2%	4.690/mm³	50 a 70 2000 a 7000
Blastos.....:	0,0%	0/mm³	0 0
Promielocitos.....:	0,0%	0/mm³	0 0
Mielocitos.....:	0,0%	0/mm³	0 0
Metamielocitos.....:	0,0%	0/mm³	0 0
Bastões.....:	0,0%	0/mm³	0 a 6 0 a 600
Segmentados.....:	60,2%	4.690/mm³	50 a 70 2000 a 7000
Eosinófilos.....:	4,4%	343/mm³	2 a 4 80 a 600
Basófilos.....:	0,5%	39/mm³	0 a 2 0 a 200
Linfócitos típicos.....:	25,7%	2.002/mm³	25 a 35 1000 a 3500
Linfócitos atípicos.....:	0,0%	0/mm³	0 0
Monócitos.....:	9,2%	717/mm³	2 a 10 400 a 1000

Plaquetas

Plaquetas.....:	272.000/mm³	150.000 a 450.000/mm ³
VPM.....:	10,3/fl	6,7 a 10,0fl
Plaquetócrito.....:	0,280%	0,100 a 0,500%
PDW.....:	11,8	15,0 a 17,9%



Assinado Digitalmente



Dra. Julia Cristina da Silva
Biomédica
CRBM - 24963

A interpretação de qualquer teste com finalidade diagnóstica ou prognóstica depende de avaliação conjunta dos dados clínicos e da história médica do paciente.

Responsável Técnico: Bruno Bini Napoleão - CRBM 2121

Endereço: Av. General Vale,350, Bandeirantes.
Telefone:65-99295 3662

Cod.: 579416	Paciente: Jorge Amilton de Miranda Souza	Sexo: Masculino	Idade: 36 (A)
Atendido em: 17/04/2026	Profissional Solicitante: Dr.(a) Rafael Correa da Costa	Cadastro de Pessoas Físicas: CPF: 02321706147	Convênio: Hismet

GLICOSE EM JEJUM

80 mg/dL

Método: Enzimático Colorimétrico Material: Soro Coletado em: 17/04/2026 Liberado em: 17/04/2026 13:25

Valores de Referência:

70 a 99 mg/dL



Assinado Digitalmente

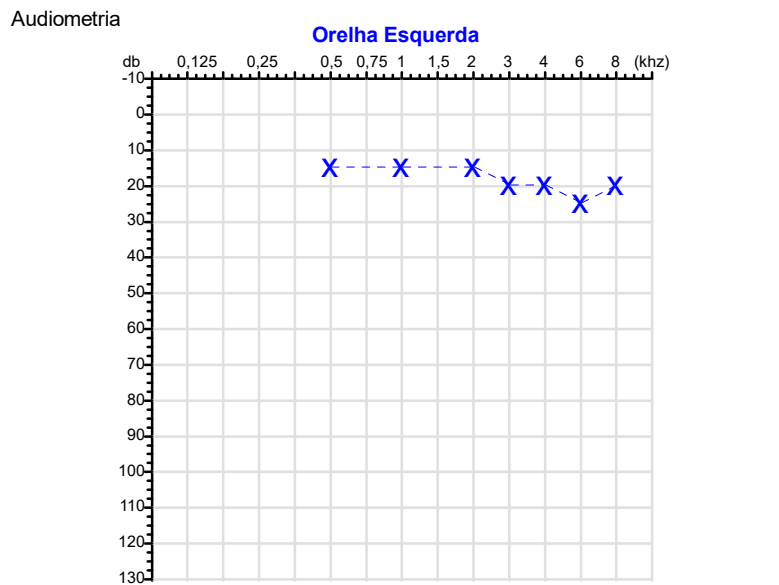
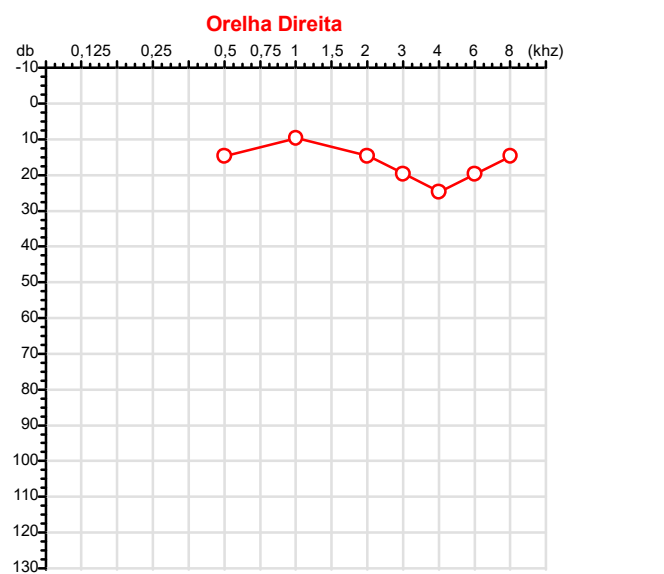
Dra. Julia Cristina da Silva
Biomédica
CRBM - 24963

A interpretação de qualquer teste com finalidade diagnóstica ou prognóstica depende de avaliação conjunta dos dados clínicos e da história médica do paciente.

Responsável Técnico: Bruno Bini Napoleão - CRBM 2121

Endereço: Av. General Vale,350, Bandeirantes.
Telefone:65-99295 3662

CPF :023.217.061-47	Paciente :Jorge Amilton de Miranda Souza	RG :17717743/SSP/MT
CPF :593.349.671-53	Empregador :THALES JOSE BORGES FAGUNDES	
Nascimento :02/06/1989	Idade : 36 anos	
Motivo :Admissional	Setor :GERAL	
Reposou :14h	Função :MOTORISTA	
Data do Exame : 17/04/2026		



Aérea

Khz	0,25	0,5	1	2	3	4	6	8
OD db	NDG	15	10	15	20	25	20	15

Khz	0,25	0,5	1	2	3	4	6	8
OE db	NDG	15	15	15	20	20	25	20

Ossea

Khz	0,25	0,5	1	2	3	4	6
OD db	NDG	NDG	NDG	NDG	NDG	NDG	NDG

Khz	0,25	0,5	1	2	3	4	6
OE db	NDG	NDG	NDG	NDG	NDG	NDG	NDG

Médias Tritonais

Khz	0,5	1	2	=	3	4	6	=
OD db	15	10	15	13	20	25	20	22

Khz	0,5	1	2	=	3	4	6	=
OE db	15	15	15	15	20	20	25	22

Laudo Clínico OD
 Audição normal

Laudo Clínico OE
 Audição normal

Classificações: tipo de perda auditiva (Silman e Silvermam - 1997), grau de perda auditiva média 500khz, 1000khz e 2000khz (Lloyd e Kaplan - 1978) e configuração audiométrica (Silman e Silverman - 1997 - adaptada de Carhart, 1945 e Lloyd e Kaplan, 1978)

Classificações: tipo de perda auditiva (Silman e Silvermam - 1997), grau de perda auditiva média 500khz, 1000khz e 2000khz (Lloyd e Kaplan - 1978) e configuração audiométrica (Silman e Silverman - 1997 - adaptada de Carhart, 1945 e Lloyd e Kaplan, 1978)

Emanuel Sempio
 Fonoaudiólogo
 Audiologia Clínica e Ocupacional
 CRFa 5-5297-8

Emanuel Sempio
 Fonoaudiólogo
 CRFa 5 - 5297 - 8
 Assinatura eletrônica :167AB60CE576AF13CFED78674E546B99
 Para validar a assinatura : <https://sistema.hismet.com.br/validacao.php>

Jorge Amilton de Miranda Souza
 ** Assinado por biometria **

Modelo do Audiometro :AVS500 - VIBRASOM
 Última Aferição :12/08/2025

Protocolo:2604171219579

Data:17/04/2026

Paciente:JORGE AMILTON DE MIRANDA SOUZA

Nasc.:02/06/1989 RG :17717743-SSP/MT

CPF:02321706147

Exame :RX TORAX PA

Resultado

OSSOS COM MORFOLOGIA E TEXTURA NORMAIS.
MEDIASTINO CENTRADO E SEM MASSAS VISÍVEIS NA SUA TOPOGRAFIA.
HILOS E TRAMA VASCULAR PULMONAR DE ASPECTO HABITUAL.
CAMPOS PLEUROPULMONARES COM TRANSPARÊNCIA SATISFATÓRIA.
CÚPULAS DIAFRAGMÁTICAS DE CONTORNOS NÍTIDOS E SEIOS COSTOFRÊNICOS LIVRES.
ÁREA CARDÍACA NOS LIMITES DA NORMALIDADE.



Dr. Leandro M. Colmanetti

Médico Radiologista CRM 5995 MT RQE 4585 MT

v1.0 Chave:<http://sistema.imaggi.com.br/validar.php?chave=157500086595651073759867415776>





ATESTADO DE ACUIDADE VISUAL

CNPJ : 59334967153 Fantasia : THALES JOSE BORGES FAGUNDES
Razão Social : THALES JOSE BORGES FAGUNDES
Endereço : RUA PADRE EMILIO FRANCISCO N.º 110 Complemento :
Cidade / UF : CUIABÁ / MT CEP : 78050306

Funcionário

Nome : Jorge Amilton de Miranda Souza Setor: GERAL
CPF : 02321706147 Cargo: MOTORISTA
RG : 17717743 / SSP/MT Nascimento: 02/06/1989

Ficha de Acuidade Visual

Longe

Método de avaliação : Escala Optométrica de Snellen

SEM CORREÇÃO

OD: 20/10

OE: 20/10

COM CORREÇÃO

OD: /

OE: /

Perto

Método de avaliação : Tabela de Jaeger

CORREÇÃO : NÃO

RESULTADO OLHO DIREITO : J1

RESULTADO OLHO ESQUERDO : J1

Teste Cromático

Visão Cromatica: NORMAL

Usa lente/óculos: Não

Resultado: NORMAL

Cuiabá 17 de abril de 2026

Dr. João Batista de Almeida
Médico
CRM-MT 15709

Dr. João Batista de Almeida Junior
CRM-MT 15709
NIS 269.85078.64-6

Autenticação Assintatura :2F1AAA3429E76C4A23D28DDC53DC7B1F
Para validar a assinatura : <https://sistema.hismet.com.br/validacao.php>

Protocolo:26041711453448

Data:17/04/2026

Paciente:JORGE AMILTON DE MIRANDA SOUZA

Nasc.:02/06/1989 RG :17717743-SSP/MT

CPF:02321706147

Exame :ELETROCARDIOGRAMA ECG

Resultado

FC = 59BPM (VARIA DE DE 50 A 100BPM, DE ACORDO COM AS ÚLTIMAS DIRETRIZES DE ECG DA SBC).

P-R = 0,12S (NORMAL = 0,10 A 0,20S), P SINUSAL (ONDA P SINUSAL SE POSITIVA E, D1, D2, D3, AVF).

QRS = 0,08S (NORMAL = 0,07 A 0,11S) OBS: Q PATOLÓGICA SE AMPLITUDE FOR PELO MENOS 25% DA ONDA R.

RITMO SINUSAL.

SÂQRS = +10° (NORMAL = 0 A 90°, ALGUNS AUTORES CONSIDERAM NORMAL = -30 A +110°).

Impressão diagnóstica

DENTRO DOS PARÂMETROS NORMAIS.

DRA. JAMILA LEITE XAVIER

Cardiologista CRM MT 6422 RQE 4016 MT

Dr.ª Jamila L. Xavier

v1.0 Chave:<http://sistema.imaggi.com.br/validar.php?chave=713545593928018723839486016655>

CRM-MT 6422

AV. GENERAL MELLO, 227 - POÇÃO - CEP 78015-300 - CUIABÁ - MT

FONE: (65) 3055-2051 - IMAGGI@IMAGGI.COM.BR

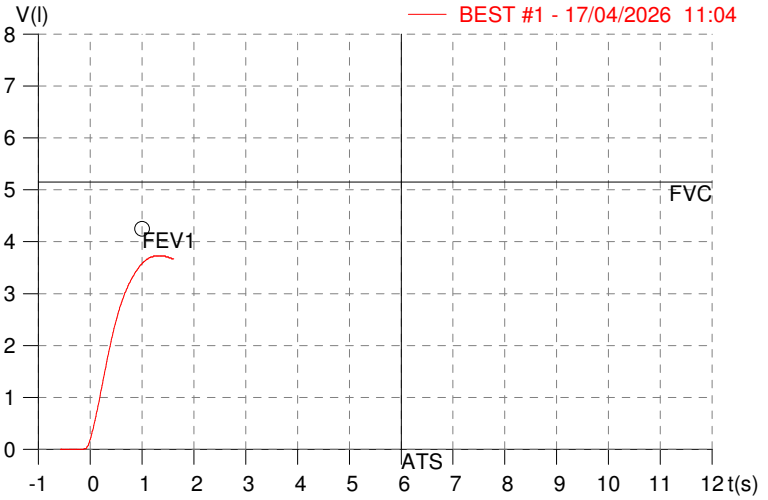
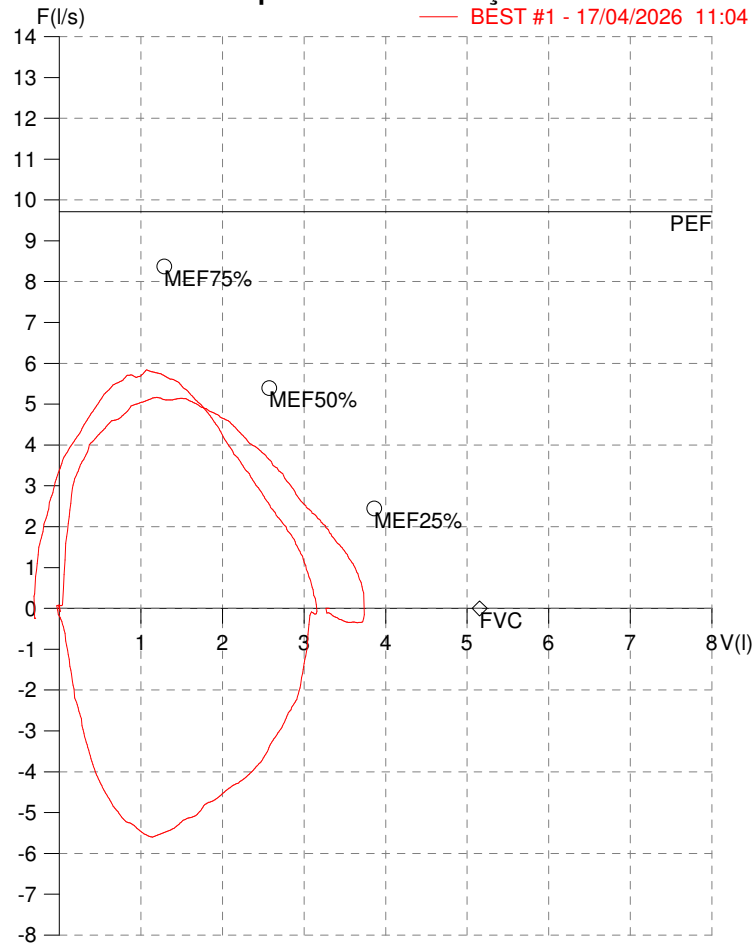


HISMET - MEDICINA DO TRABALHO
AV. GENERAL MELLO, 227. POÇÃO. CUIABÁ MT
Tel. (65)3321-7051

ID: 815577
Primeiro Nome: JORGE AMILTON DE MIR
Sobrenome:
Data: 17/04/2026

Data de nascimento: 02/06/1989
Sexo : Macho
Peso (kg): 79.0
Altura (cm): 181.0

Capacidade Vital Forçada



Parâmetro	UM	Descrição	Prev.	BEST#1	% Prev.
Best FVC	l(btps)	Melhor Capacidade Vital Forçada	5.15	3.77	73.1
FVC	l(btps)	Capacidade Vital Forçada	5.15	3.77	73.1
FEV1	l(btps)	Volume Exp Forçada em 1 seg	4.25	3.59	84.5
PEF	l/sec	Pico de Fluxo expiratório	9.72	5.17	53.2
FEV1/FVC%	%	FEV1 em % da FVC	80.7	95.4	118.1
FEF25-75%	l/sec	Fluxo expiratório médio forçado	4.66	4.45	95.4
MEF75%	l/sec	Fluxo Exp Máx @ 25% FVC	8.37	4.99	59.7
MEF50%	l/sec	Fluxo Exp Máx @ 50% FVC	5.39	4.80	88.9
MEF25%	l/sec	Fluxo Exp Máx @ 75% FVC	2.45	3.11	127.1
FET100%	sec	Tempo de Expiração forçada		1.2	
PEFr	l/min	Pico de Fluxo expiratório (l/min)	582.9	310.0	53.2

Diagnóstico:
Anormalidade Moderado

Impresso 17/04/2026



**ATENDIMENTO CLÍNICO
EXAME N.º 815577**

Paciente

Nome : JORGE AMILTON DE MIRANDA SOUZA

CPF : 02321706147

Cargo : MOTORISTA

RG : 17717743/SSP/MT

Nascimento : 02/06/1989

AVALIAÇÃO PSICOLÓGICA

DESCRIÇÃO DE DEMANDA

A presente avaliação teve por objetivo cumprir o regimento do processo seletivo com uso de uma entrevista e um teste psicométrico.

PROCEDIMENTO

Para atender a demanda proposta foi realizada a aplicação do teste palográfico que é considerado um teste expressivo de personalidade.

ANÁLISE

No geral obteve-se um resultado dentro do esperado. Apresentou NOR alto, o que corresponde à pessoa que, pode vir a apresentar maior variação no rendimento no trabalho. Apresentando indícios de diplomacia, relacionamento interpessoal equilibrado, ponderação, boa capacidade de organização e método. Com o estado mental aparentemente conservado.

CONCLUSÃO

Em relação aos dados apresentados e analisados, somados às observações, há indícios de que o sujeito tem condições de exercer sua função.

PRAZO DE VALIDADE DA AVALIAÇÃO

Considerando que a personalidade é dinâmica e multideterminada, esta avaliação será válida para o presente momento.

Cuiabá-MT, 17 de abril de 2026



Como validar o documento pelo ITI:
Leia o qr-code e siga as instruções na página que será aberta.



Protocolo:2604171224139

Data:17/04/2026

Paciente:JORGE AMILTON DE MIRANDA SOUZA

Nasc.:02/06/1989 RG :17717743-SSP/MT

CPF:02321706147

Exame :RX COLUNA LOMBAR AP/P

Resultado

CORPOS VERTEBRAIS VISUALIZADOS COM MORFOLOGIA E TEXTURA HABITUAIS.
APÓFISES ESPINHOSAS, TRANSVERSAS E PEDÍCULOS SEM ANORMALIDADES.
TRANSIÇÃO LOMBOSSACRA DE ASPECTO NORMAL.
ESPAÇOS DISCAIS DENTRO DOS LIMITES DA NORMALIDADE.
AUSÊNCIA DE ASSIMETRIAS EVIDENTES OU ESCOLIOSE DA COLUNA.
LINHA DE PESO PROJETADO ANTERIOR A BASE DO SACRO.



Dr. Leandro M. Colmanetti

Médico Radiologista CRM 5995 MT RQE 4585 MT

v1.0 Chave:<http://sistema.imaggi.com.br/validar.php?chave=480612262064814352283915371306>

