



ATESTADO DE ACUIDADE VISUAL

CNPJ : 01877874000194 Fantasia : MOSAICO PEDRAS DECORATIVAS
Razão Social : GLL MARMORARIA LTDA
Endereço : AV MIGUEL SUTIL N.º 6578 Complemento :
Cidade / UF : CUIABÁ / MT CEP : 78008040

Funcionário

Nome : Claudio de Sampaio Setor: PRODUCAO
CPF : 87350157134 Cargo: ACABADOR DE MARMORE
RG : 944496 / SSP Nascimento: 10/06/1975

Ficha de Acuidade Visual

Longe

Método de avaliação : Escala Optométrica de Snellen

SEM CORREÇÃO

OD: 20/30

OE: 20/30

COM CORREÇÃO

OD: 20/10

OE: 20/10

Perto

Método de avaliação : Tabela de Jaeger

CORREÇÃO : NÃO

RESULTADO OLHO DIREITO : J1

RESULTADO OLHO ESQUERDO : J1

Teste Cromático

Visão Cromatica: NORMAL

Usa lente/óculos: Sim

Resultado: NORMAL

Cuiabá 20 de abril de 2026

Dr. João Batista de Almeida
Médico
CRM-MT 15709

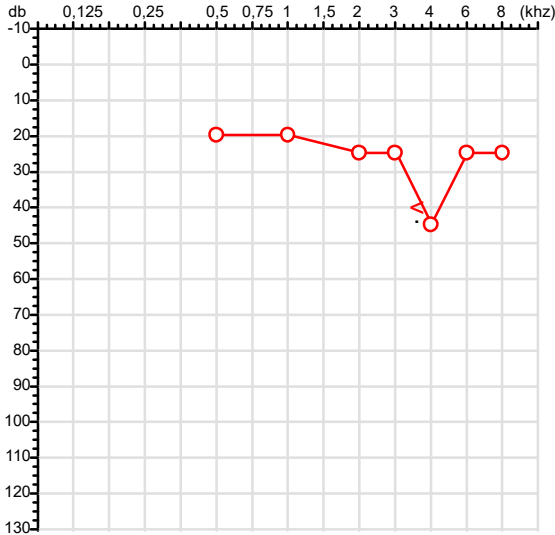
Dr. João Batista de Almeida Junior
CRM-MT 15709
NIS 269.85078.64-6

Autenticação Assinatura :17321D0ACAA7EE6774CCB17EFF1DBA05
Para validar a assinatura : <https://sistema.hismet.com.br/validacao.php>

| | | |
|----------------------------|------------------------------|----------------|
| CPF :873.501.571-34 | Paciente :CLAUDIO DE SAMPAIO | RG :944496/SSP |
| CNPJ :01.877.874/0001-94 | Razão :GLL MARMORARIA LTDA | |
| Nascimento :10/06/1975 | Idade : 50 anos | |
| Motivo :Periódico | Setor :PRODUCAO | |
| Reposuo :14h | Função :ACABADOR DE MARMORE | |
| Data do Exame : 20/04/2026 | | |

Audiometria

Orelha Direita



Aérea

| Khz | 0,25 | 0,5 | 1 | 2 | 3 | 4 | 6 | 8 |
|-------|------|-----|----|----|----|----|----|----|
| OD db | NDG | 20 | 20 | 25 | 25 | 45 | 25 | 25 |

Óssea

| Khz | 0,25 | 0,5 | 1 | 2 | 3 | 4 | 6 |
|-------|------|-----|-----|-----|-----|----|-----|
| OD db | NDG | NDG | NDG | NDG | NDG | 40 | NDG |

Médias Tritonais

| Khz | 0,5 | 1 | 2 | = | 3 | 4 | 6 | = |
|-------|-----|----|----|----|----|----|----|----|
| OD db | 20 | 20 | 25 | 22 | 25 | 45 | 25 | 32 |

Laudo Clínico OD

Alteração auditiva neurossensorial com configuração em entalhe

Classificações: tipo de perda auditiva (Silman e Silvermam - 1997), grau de perda auditiva média 500khz, 1000khz e 2000khz (Lloyd e Kaplan - 1978) e configuração audiométrica (Silman e Silverman - 1997 - adaptada de Carhart, 1945 e Lloyd e Kaplan, 1978)

Emanuel Sempio
Fonoaudiólogo
Audiologia Clínica e Ocupacional
CRFa/ 5-5297-8

Emanuel Sempio
Fonoaudiólogo
CRFa 5 - 5297 - 8

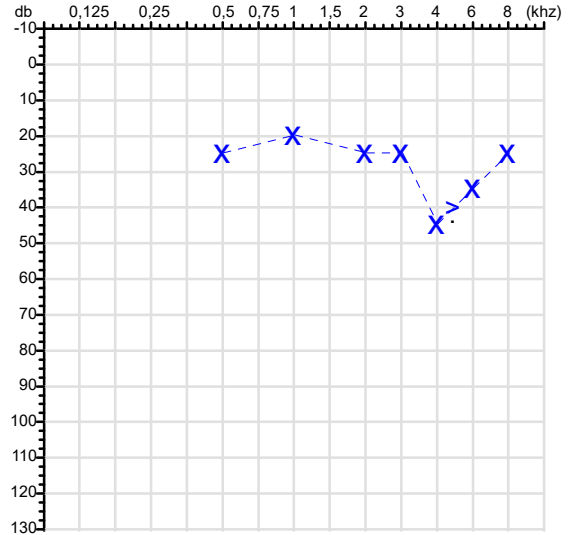
Assinatura eletrônica :FAC1A023691D3FA0A0545821F74AEF26
Para validar a assinatura : <https://sistema.hismet.com.br/validacao.php>

Claudio de Sampaio

** Assinado por biometria **

Modelo do Audiometro :AVS500 - VIBRASOM
Última Aferição :12/08/2025

Orelha Esquerda



| Khz | 0,25 | 0,5 | 1 | 2 | 3 | 4 | 6 | 8 |
|-------|------|-----|----|----|----|----|----|----|
| OE db | NDG | 25 | 20 | 25 | 25 | 45 | 35 | 25 |

| Khz | 0,25 | 0,5 | 1 | 2 | 3 | 4 | 6 |
|-------|------|-----|-----|-----|-----|----|-----|
| OE db | NDG | NDG | NDG | NDG | NDG | 40 | NDG |

| Khz | 0,5 | 1 | 2 | = | 3 | 4 | 6 | = |
|-------|-----|----|----|----|----|----|----|----|
| OE db | 25 | 20 | 25 | 23 | 25 | 45 | 35 | 35 |

Laudo Clínico OE

Alteração auditiva neurossensorial com configuração em entalhe

Classificações: tipo de perda auditiva (Silman e Silvermam - 1997), grau de perda auditiva média 500khz, 1000khz e 2000khz (Lloyd e Kaplan - 1978) e configuração audiométrica (Silman e Silverman - 1997 - adaptada de Carhart, 1945 e Lloyd e Kaplan, 1978)



**ATENDIMENTO CLÍNICO
EXAME N.º 815653**

Paciente

Nome : CLAUDIO DE SAMPAIO

CPF : 87350157134

RG : 944496/SSP

Cargo : ACABADOR DE MARMORE

Nascimento : 10/06/1975

Self Report Questionnaire

Instrumento de rastreamento de TMC - SRQ 20 - Versão para língua portuguesa

- | | |
|---------------------------------------------------------------------|-----------------|
| 1.Tem dores de cabeça freqüentes? | ()Sim (X)Não |
| 2.Tem falta de apetite? | ()Sim (X)Não |
| 3.Dorme mal? | ()Sim (X)Não |
| 4.Assusta-se com facilidade? | ()Sim (X)Não |
| 5.Tem tremores nas mãos? | ()Sim (X)Não |
| 6.Sente-se nervoso(a), tenso(a), ou preocupado(a)? | ()Sim (X)Não |
| 7.Tem má digestão? | ()Sim (X)Não |
| 8.Tem dificuldade de pensar com clareza? | ()Sim (X)Não |
| 9.Tem se sentido triste ultimamente? | ()Sim (X)Não |
| 10.Tem chorado mais do que o costume? | ()Sim (X)Não |
| 11.Encontra dificuldades para realizar suas atividades diárias? | ()Sim (X)Não |
| 12.Tem dificuldade para tomar decisões? | ()Sim (X)Não |
| 13.Tem dificuldades no serviço?(seu trabalho lhe causa sofrimento)? | ()Sim (X)Não |
| 14.É incapaz de desempenhar um papel útil em sua vida? | ()Sim (X)Não |
| 15.Tem perdido o interesse pelas coisas? | ()Sim (X)Não |
| 16.Você se sente uma pessoa inútil, sem préstimo? | ()Sim (X)Não |
| 17.Tem tido idéias de acabar com a vida? | ()Sim (X)Não |
| 18.Sente-se cansado(a) o tempo todo? | ()Sim (X)Não |
| 19.Tem sensações desagradáveis no estomago ? | ()Sim (X)Não |
| 20.Você se cansa com facilidade? | ()Sim (X)Não |

Nota de corte:6. Acima de 06 pontos encaminhar para avaliação com a Psicóloga ou psiquiatra, dependendo da gravidade.

Cuiabá-MT, 20 de abril de 2026



Como validar o documento pelo ITI:
Leia o qr-code e siga as instruções na página que será aberta.

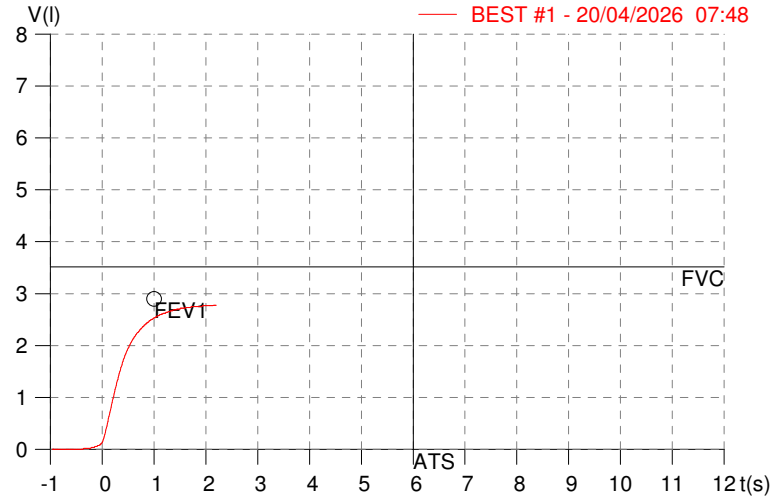
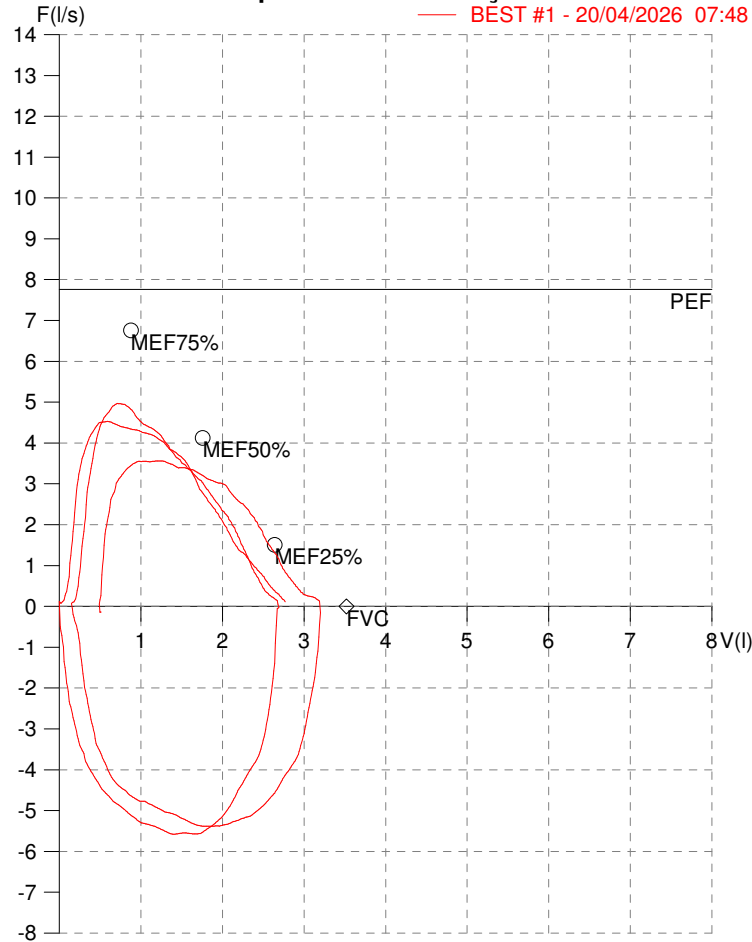


HISMET - MEDICINA DO TRABALHO
AV. GENERAL MELLO, 227. POÇÃO. CUIABÁ MT
Tel. (65)3321-7051

ID: 815653
Primeiro Nome: CLAUDIO DE SAMPAIO
Sobrenome:
Data: 20/04/2026

Data de nascimento: 10/06/1975
Sexo : Macho
Peso (kg): 72.0
Altura (cm): 159.0

Capacidade Vital Forçada



| Parâmetro | UM | Descrição | Prev. | BEST#1 | % Prev. |
|-----------|---------|-----------------------------------|-------|--------|---------|
| Best FVC | l(btps) | Melhor Capacidade Vital Forçada | 3.52 | 2.79 | 79.4 |
| FVC | l(btps) | Capacidade Vital Forçada | 3.52 | 2.79 | 79.4 |
| FEV1 | l(btps) | Volume Exp Forçada em 1 seg | 2.90 | 2.54 | 87.6 |
| PEF | l/sec | Pico de Fluxo expiratório | 7.76 | 4.53 | 58.4 |
| FEV1/FVC% | % | FEV1 em % da FVC | 78.2 | 90.9 | 116.2 |
| FEF25-75% | l/sec | Fluxo expiratório médio forçado | 3.63 | 3.26 | 89.7 |
| MEF75% | l/sec | Fluxo Exp Máx @ 25% FVC | 6.76 | 4.43 | 65.6 |
| MEF50% | l/sec | Fluxo Exp Máx @ 50% FVC | 4.13 | 3.82 | 92.6 |
| MEF25% | l/sec | Fluxo Exp Máx @ 75% FVC | 1.51 | 1.81 | 119.8 |
| FET100% | sec | Tempo de Expiração forçada | | 2.2 | |
| PEFr | l/min | Pico de Fluxo expiratório (l/min) | 465.8 | 271.9 | 58.4 |

Diagnóstico:
Anormalidade Moderado

Impresso 20/04/2026

Protocolo:2604200858359

Data:20/04/2026

Paciente:CLAUDIO DE SAMPAIO

Nasc.:10/06/1975 RG :944496-SSP

CPF:87350157134

Exame :RX COLUNA LOMBO SACRA AP / PERFIL

Resultado

CORPOS VERTEBRAIS VISUALIZADOS COM MORFOLOGIA E TEXTURA HABITUAIS.
APÓFISES ESPINHOSAS, TRANSVERSAS E PEDÍCULOS SEM ANORMALIDADES.
TRANSIÇÃO LOMBOSSACRA DE ASPECTO NORMAL.
ESPAÇOS DISCAIS DENTRO DOS LIMITES DA NORMALIDADE.
AUSÊNCIA DE ASSIMETRIAS EVIDENTES OU ESCOLIOSE DA COLUNA.
OSTEOFITOS MARGINAIS INCIPIENTES EM CORPOS VERTEBRAIS.
LINHA DE PESO PROJETADO ANTERIOR A BASE DO SACRO.



Dr. Leandro M. Colmanetti

Médico Radiologista CRM 5995 MT RQE 4585 MT

v1.0 Chave:<http://sistema.imaggi.com.br/validar.php?chave=338150661665731344336899675931>

