



ATESTADO DE ACUIDADE VISUAL

CNPJ : 14915029000108 Fantasia : ENCOMIND ENGENHARIA LTDA
Razão Social : ENCOMIND ENGENHARIA LTDA
Endereço : ROD ARQUITETO HELDER CANDIA N.º 1200 Complemento : KM 3.5
Cidade / UF : CUIABÁ / MT CEP : 78048150

Funcionário

Nome : Antonio Jose Rodrigues Barbosa Setor: PAVIMENTACAO
CPF : 21671869249 Cargo: AUXILIAR GERAL DE PAVIMENTACAO
RG : / Nascimento: 10/06/1967

Ficha de Acuidade Visual

Longe

Método de avaliação : Escala Optométrica de Snellen

SEM CORREÇÃO

OD: 20/15

OE: 20/20

COM CORREÇÃO

OD: /

OE: /

Perto

Método de avaliação : Tabela de Jaeger

CORREÇÃO : NÃO

RESULTADO OLHO DIREITO : J1

RESULTADO OLHO ESQUERDO : J1

Teste Cromático

Visão Cromatica: NORMAL

Usa lente/óculos: Não

Resultado: NORMAL

Cuiabá 20 de abril de 2026

Dr. João Batista de Almeida
Médico
CRM-MT 15709

Dr. João Batista de Almeida Junior
CRM-MT 15709
NIS 269.85078.64-6

Autenticação Assinatura :74C2DCEDBB280957279AFBDDA90E9E7F
Para validar a assinatura : <https://sistema.hismet.com.br/validacao.php>

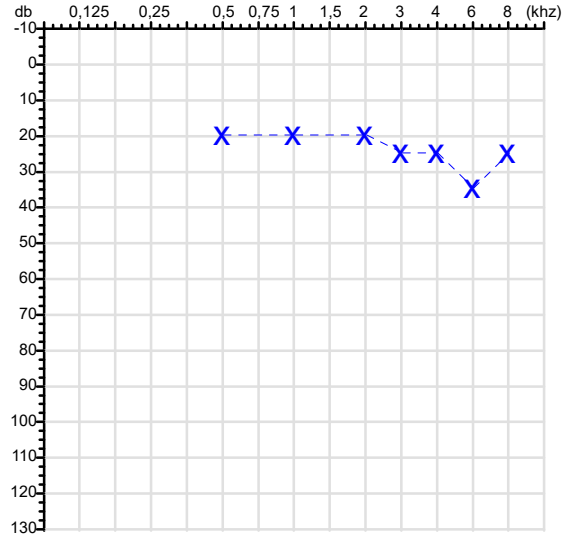
| | | |
|----------------------------|--|-------|
| CPF :216.718.692-49 | Paciente :Antonio Jose Rodrigues Barbosa | RG :/ |
| CNPJ : 14.915.029/0001-08 | Razão :ENCOMIND ENGENHARIA LTDA | |
| Nascimento :10/06/1967 | Idade : 58 anos | |
| Motivo :Admissional | Setor :PAVIMENTACAO | |
| Reposuo :14h | Função :AUXILIAR GERAL DE PAVIMENTACAO | |
| Data do Exame : 20/04/2026 | | |

Orelha Direita



Audiometria

Orelha Esquerda



Aérea

| Khz | 0,25 | 0,5 | 1 | 2 | 3 | 4 | 6 | 8 |
|-------|------|-----|----|----|----|----|----|----|
| OD db | NDG | 20 | 15 | 20 | 20 | 25 | 25 | 20 |

| Khz | 0,25 | 0,5 | 1 | 2 | 3 | 4 | 6 | 8 |
|-------|------|-----|----|----|----|----|----|----|
| OE db | NDG | 20 | 20 | 20 | 25 | 25 | 35 | 25 |

Ossea

| Khz | 0,25 | 0,5 | 1 | 2 | 3 | 4 | 6 |
|-------|------|-----|-----|-----|-----|-----|-----|
| OD db | NDG | NDG | NDG | NDG | NDG | NDG | NDG |

| Khz | 0,25 | 0,5 | 1 | 2 | 3 | 4 | 6 |
|-------|------|-----|-----|-----|-----|-----|-----|
| OE db | NDG | NDG | NDG | NDG | NDG | NDG | NDG |

Médias Tritonais

| Khz | 0,5 | 1 | 2 | = | 3 | 4 | 6 | = |
|-------|-----|----|----|----|----|----|----|----|
| OD db | 20 | 15 | 20 | 18 | 20 | 25 | 25 | 23 |

| Khz | 0,5 | 1 | 2 | = | 3 | 4 | 6 | = |
|-------|-----|----|----|----|----|----|----|----|
| OE db | 20 | 20 | 20 | 20 | 25 | 25 | 35 | 28 |

Laudo Clínico OD

Audição normal

Laudo Clínico OE

Alteração auditiva com configuração em entalhe

Classificações: tipo de perda auditiva (Silman e Silvermam - 1997), grau de perda auditiva média 500khz, 1000khz e 2000khz (Lloyd e Kaplan - 1978) e configuração audiométrica (Silman e Silverman - 1997 - adaptada de Carhart, 1945 e Lloyd e Kaplan, 1978)

Classificações: tipo de perda auditiva (Silman e Silvermam - 1997), grau de perda auditiva média 500khz, 1000khz e 2000khz (Lloyd e Kaplan - 1978) e configuração audiométrica (Silman e Silverman - 1997 - adaptada de Carhart, 1945 e Lloyd e Kaplan, 1978)

Emanuel Sempio
Fonoaudiólogo
Audiologia Clínica e Ocupacional
CRFa/ 5-5297-8

Emanuel Sempio
Fonoaudiólogo
CRFa 5 - 5297 - 8
Assinatura eletrônica :70A4C52EFF5EC4610166D967D6831965
Para validar a assinatura : <https://sistema.hismet.com.br/validacao.php>

Antonio Jose Rodrigues Barbosa
** Assinado por biometria **

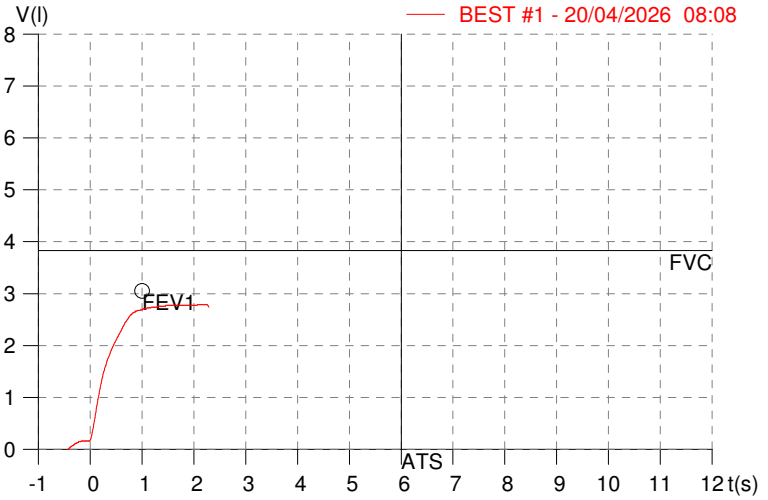
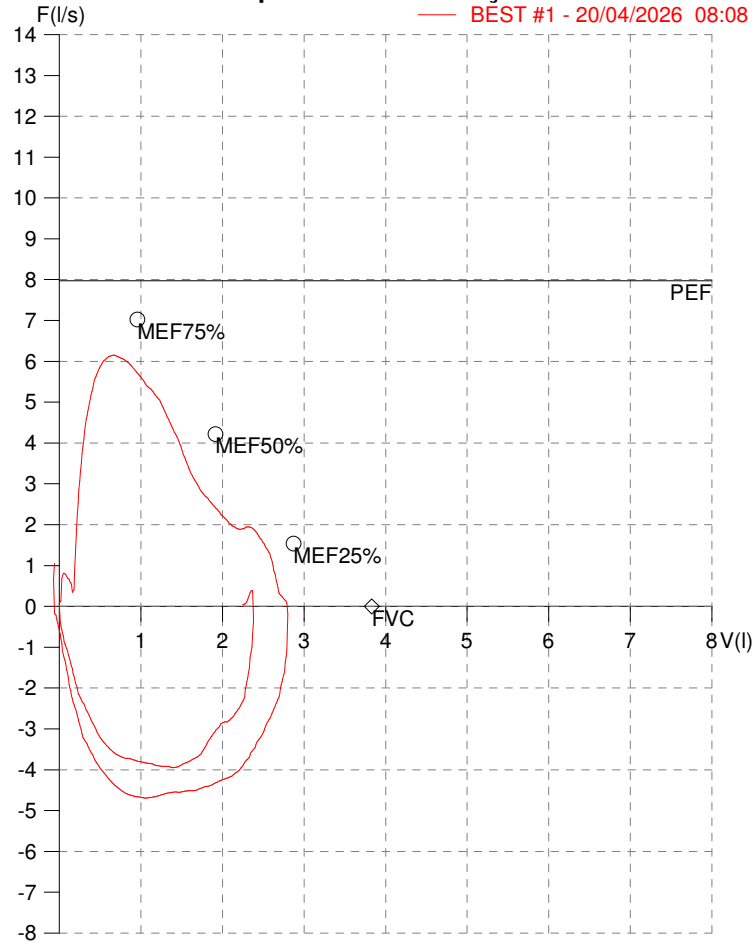
Modelo do Audiometro :AVS500 - VIBRASOM
Última Aferição :12/08/2025

HISMET - MEDICINA DO TRABALHO
AV. GENERAL MELLO, 227. POÇÃO. CUIABÁ MT
Tel. (65)3321-7051

ID: 815793
Primeiro Nome: ANTONIO JOSE RODRIGU
Sobrenome:
Data: 20/04/2026

Data de nascimento: 10/06/1967
Sexo : Macho
Peso (kg): 78.0
Altura (cm): 168.0

Capacidade Vital Forçada



| Parâmetro | UM | Descrição | Prev. | BEST#1 | % Prev. |
|-----------|---------|-----------------------------------|-------|--------|---------|
| Best FVC | l(btps) | Melhor Capacidade Vital Forçada | 3.83 | 2.81 | 73.4 |
| FVC | l(btps) | Capacidade Vital Forçada | 3.83 | 2.81 | 73.4 |
| FEV1 | l(btps) | Volume Exp Forçada em 1 seg | 3.05 | 2.71 | 88.9 |
| PEF | l/sec | Pico de Fluxo expiratório | 7.97 | 6.16 | 77.2 |
| PIF | l/sec | Pico de Fluxo Inspiratório | | 4.70 | |
| FEV1/FVC% | % | FEV1 em % da FVC | 76.8 | 96.5 | 125.7 |
| FEF25-75% | l/sec | Fluxo expiratório médio forçado | 3.47 | 3.61 | 104.1 |
| MEF75% | l/sec | Fluxo Exp Máx @ 25% FVC | 7.02 | 6.11 | 87.1 |
| MEF50% | l/sec | Fluxo Exp Máx @ 50% FVC | 4.22 | 4.27 | 101.2 |
| MEF25% | l/sec | Fluxo Exp Máx @ 75% FVC | 1.54 | 2.00 | 130.3 |
| FET100% | sec | Tempo de Expiração forçada | | 2.1 | |
| PEFr | l/min | Pico de Fluxo expiratório (l/min) | 478.3 | 369.4 | 77.2 |

Diagnóstico:
Anormalidade Moderado

Impresso 20/04/2026



| | | | |
|----------------------------|---|---|---------------------|
| Cod.: 579500 | Paciente: Antonio Jose Rodrigues Barbosa | Sexo: Masculino | Idade: 58 (A) |
| Atendido em: 20/04/2026 | Profissional Solicitante: Dr. (a) Rafael Correa da Costa | Cadastro de Pessoas Físicas: CPF: 21671869249 | Convênio: Hismet |

HEMOGRAMA

Método: Automação XNL550 Material: PLASMA EDTA Coletado em: 20/04/2026 Liberado em: 20/04/2026 11:07

Eritrograma

Valores de Referência

| | | |
|---|-------------|-----------------------------|
| Hemácias em milhões/ mm ³: | 5,00 | 4,30 a 5,70/mm ³ |
| Hemoglobina em g/dL.....: | 15,8 | 13,5 a 17,5g/dL |
| Hematócrito em %.....: | 42,7 | 39,0 a 50,0% |
| Vol. Glob. Média em fl.....: | 85,4 | 80,0 a 95,0fl |
| Hem. Glob. Média em pg.....: | 31,6 | 26,0 a 34,0pg |
| C.H. Glob. Média em g/dL.....: | 37,0 | 31,0 a 36,0g/dL |
| RDW.....: | 11,6 | 11,0 a 15,0% |

Leucograma

| | | |
|-------------------------|-----------------------------|---|
| Leucócitos.....: | 5.460/mm³ | 3.500 a 10.000/mm ³ |
| Neutrófilos.....: | 39,4% | 2.151/mm³ 50 a 70 2000 a 7000 |
| Blastos.....: | 0,0% | 0/mm³ 0 0 |
| Promielocitos.....: | 0,0% | 0/mm³ 0 0 |
| Mielocitos.....: | 0,0% | 0/mm³ 0 0 |
| Metamielocitos.....: | 0,0% | 0/mm³ 0 0 |
| Bastões.....: | 0,0% | 0/mm³ 0 a 6 0 a 600 |
| Segmentados.....: | 39,4% | 2.151/mm³ 50 a 70 2000 a 7000 |
| Eosinófilos.....: | 8,2% | 448/mm³ 2 a 4 80 a 600 |
| Basófilos.....: | 1,5% | 82/mm³ 0 a 2 0 a 200 |
| Linfócitos típicos....: | 40,3% | 2.200/mm³ 25 a 35 1000 a 3500 |
| Linfócitos atípicos...: | 0,0% | 0/mm³ 0 0 |
| Monócitos.....: | 10,6% | 579/mm³ 2 a 10 400 a 1000 |

Plaquetas

| | | |
|---------------------|-------------------------------|-----------------------------------|
| Plaquetas.....: | 324.000/mm³ | 150.000 a 450.000/mm ³ |
| VPM.....: | 10,0/fl | 6,7 a 10,0fl |
| Plaquetócrito.....: | 0,330% | 0,100 a 0,500% |
| PDW.....: | 11,2 | 15,0 a 17,9% |

Dra. Julia Cristina da Silva
Biomédica
CRBM - 24963

A interpretação de qualquer teste com finalidade diagnóstica ou prognóstica depende de avaliação conjunta dos dados clínicos e da história médica do paciente.

Responsável Técnico: Bruno Bini Napoleão - CREM 2121

Endereço: Av. General Vale, 350, Bandeirantes.

Telefone: 65-99295 3662

CNES: 3055612

Protocolo:2604200911529

Data:20/04/2026

Paciente:ANTONIO JOSE RODRIGUES BARBOSA

Nasc.:10/06/1967 RG :-

CPF:21671869249

Exame :RX COLUNA LOMBO SACRA AP / PERFIL

Resultado

CORPOS VERTEBRAIS VISUALIZADOS COM MORFOLOGIA E TEXTURA HABITUAIS.
APÓFISES ESPINHOSAS, TRANSVERSAS E PEDÍCULOS SEM ANORMALIDADES.
TRANSIÇÃO LOMBOSSACRA DE ASPECTO NORMAL.
OSTEOFITOS MARGINAIS INCIPIENTES EM CORPOS VERTEBRAIS.
LINHA DE PESO PROJETADO ANTERIOR A BASE DO SACRO.
ESCOLIOSE DO EIXO LONGITUDINAL DA COLUNA LOMBAR COM CONVEXIDADE à DIREITA
REDUÇÃO LEVE DOS ESPAÇOS DISCAIS COM OSTEOFITOS MARGINAIS ADJACENTES.
ALTERAÇÕES DEGENERATIVAS DAS INTERAPOFISÁRIAS EM L3-L4 A L5-S1.



Dr. Leandro M. Colmanetti

Médico Radiologista CRM 5995 MT RQE 4585 MT

v1.0 Chave:<http://sistema.imaggi.com.br/validar.php?chave=618676042872325194793343965516>

