



ATESTADO DE ACUIDADE VISUAL

CNPJ : 20729709001020 Fantasia : NSG ENGENHARIA
Razão Social : CONSTRUTORA NSG LTDA
Endereço : R MALAIA N.º 192 Complemento : QUADRA08 LOTE 10 RUA APOLONIO
Cidade / UF : CUIABÁ / MT CEP : 78070250 FERNAND

Funcionário

Nome : Maicon Douglas de Paulina Setor: GERAL
CPF : 09652171166 Cargo: AUXILIAR DE MANUTENCAO
RG : / SSP MT Nascimento: 19/12/2002

Ficha de Acuidade Visual

Longe

Método de avaliação : Escala Optométrica de Snellen

SEM CORREÇÃO

OD: 20/10

OE: 20/10

COM CORREÇÃO

OD: /

OE: /

Perto

Método de avaliação : Tabela de Jaeger

CORREÇÃO : NÃO

RESULTADO OLHO DIREITO : J1

RESULTADO OLHO ESQUERDO : J1

Teste Cromático

Visão Cromatica: NORMAL

Usa lente/óculos: Não

Resultado: NORMAL

Cuiabá 20 de abril de 2026

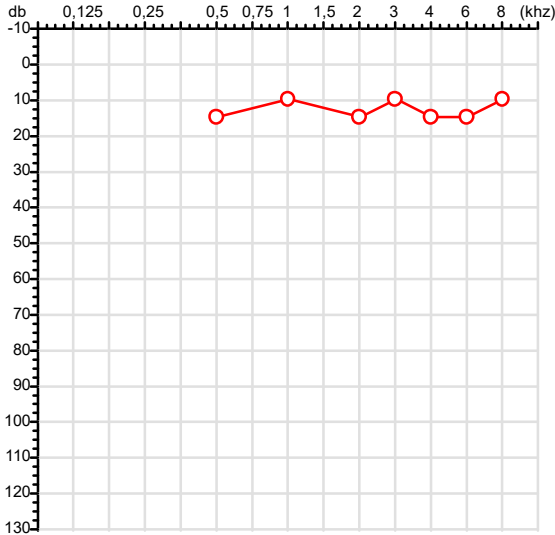
Dr. João Batista de Almeida
Médico
CRM-MT 15709

Dr. João Batista de Almeida Junior
CRM-MT 15709
NIS 269.85078.64-6

Autenticação Assintatura :57E6635D8912A0103099C86AC4132BF2
Para validar a assinatura : <https://sistema.hismet.com.br/validacao.php>

CPF :096.521.711-66	Paciente :Maicon Douglas de Paulina	RG :SSP MT
CNPJ :20.729.709/0010-20	Razão :CONSTRUTORA NSG LTDA	
Nascimento :19/12/2002	Idade : 23 anos	
Motivo :Admissional	Setor :GERAL	
Reposou :14h	Função :AUXILIAR DE MANUTENCAO	
Data do Exame : 20/04/2026		

Orelha Direita



Audiometria

Orelha Esquerda



Aérea

Khz	0,25	0,5	1	2	3	4	6	8
OD db	NDG	15	10	15	10	15	15	10

Khz	0,25	0,5	1	2	3	4	6	8
OE db	NDG	10	10	10	15	10	15	10

Ossea

Khz	0,25	0,5	1	2	3	4	6
OD db	NDG	NDG	NDG	NDG	NDG	NDG	NDG

Khz	0,25	0,5	1	2	3	4	6
OE db	NDG	NDG	NDG	NDG	NDG	NDG	NDG

Médias Tritonais

Khz	0,5	1	2	=	3	4	6	=
OD db	15	10	15	13	10	15	15	13

Khz	0,5	1	2	=	3	4	6	=
OE db	10	10	10	10	15	10	15	13

Lauda Clínico OD

Audição normal

Lauda Clínico OE

Audição normal

Classificações: tipo de perda auditiva (Silman e Silvermam - 1997), grau de perda auditiva média 500khz, 1000khz e 2000khz (Lloyd e Kaplan - 1978) e configuração audiométrica (Silman e Silverman - 1997 - adaptada de Carhart, 1945 e Lloyd e Kaplan, 1978)

Classificações: tipo de perda auditiva (Silman e Silvermam - 1997), grau de perda auditiva média 500khz, 1000khz e 2000khz (Lloyd e Kaplan - 1978) e configuração audiométrica (Silman e Silverman - 1997 - adaptada de Carhart, 1945 e Lloyd e Kaplan, 1978)

Emanuel Sempio
Fonoaudiólogo
Audiologia Clínica e Ocupacional
CRFa/ 5-5297-8

Emanuel Sempio
Fonoaudiólogo
CRFa 5 - 5297 - 8
Assinatura eletrônica :EEBB3262AD9B94F457860F7C9D98FAEA
Para validar a assinatura : <https://sistema.hismet.com.br/validacao.php>

Maicon Douglas de Paulina

** Assinado por biometria **

Modelo do Audiometro :AVS500 - VIBRASOM
Última Aferição :12/08/2025

Protocolo:26042012234448

Data:20/04/2026

Paciente:MAICON DOUGLAS DE PAULINA

Nasc.:19/12/2002 RG :-SSP MT

CPF:09652171166

Exame :ELETROCARDIOGRAMA ECG

Resultado

FC = 54BPM (VARIA DE DE 50 A 100BPM, DE ACORDO COM AS ÚLTIMAS DIRETRIZES DE ECG DA SBC).

P-R = 0,12S (NORMAL = 0,10 A 0,20S), P SINUSAL (ONDA P SINUSAL SE POSITIVA E, D1, D2, D3, AVF).

QRS = 0,08S (NORMAL = 0,07 A 0,11S) OBS: Q PATOLÓGICA SE AMPLITUDE FOR PELO MENOS 25% DA ONDA R.

RITMO SINUSAL.

SÂQRS = +60° (NORMAL = 0 A 90°, ALGUNS AUTORES CONSIDERAM NORMAL = -30 A +110°).

Impressão diagnóstica

DENTRO DOS PARÂMETROS NORMAIS.

DRA. JAMILA LEITE XAVIER

Cardiologista CRM MT 6422 RQE 4016 MT

Dr.ª Jamila L. Xavier

v1.0 Chave:<http://sistema.imaggi.com.br/validar.php?chave=945220775348597224924386430565>

CRM-MT 6422

AV. GENERAL MELLO, 227 - POÇÃO - CEP 78015-300 - CUIABÁ - MT

FONE: (65) 3055-2051 - IMAGGI@IMAGGI.COM.BR



Protocolo:26042012242248

Data:20/04/2026

Paciente:MAICON DOUGLAS DE PAULINA

Nasc.:19/12/2002 RG :-SSP MT

CPF:09652171166

Exame :ELETROENCEFALOGRAMA CLINICO

Resultado

A ATIVIDADE ELÉTRICA CEREBRAL DE REPOUSO MOSTROU-SE SIMÉTRICA ENTRE ÁREAS HOMÓLOGAS, ORGANIZADA, CONSTITUÍDA POR UM RITMO ALFA DOMINANTE,09-10HZ DE MÉDIA AMPLITUDE, COM PREDOMÍNIO NAS REGIÕES POSTERIO.
AUSÊNCIA DE ATIVIDADE EPILEPTIFORME.
DURANTE TODO O DECORRER DO EXAME, MESMO COM A ATIVAÇÃO PELA HIPERPNÉIA, NÃO FORAM REGISTRADOS GRAFOELEMENTOS PATOLÓGICOS.
ELETROENCEFALOGRAMA DIGITAL, REALIZADO DURANTE VIGÍLIA, EM CONDIÇÕES TÉCNICAS SATISFATÓRIAS.

Impressão diagnóstica

DENTRO DOS PARÂMETROS NORMAIS.

DR. CESAR ANDROLAGE
Neurologista CRM 7432 MT RQE 4011 MT
CRM: MT 7432

v1.0 Chave:<http://sistema.imaggi.com.br/validar.php?chave=103206231404058135239000683321>

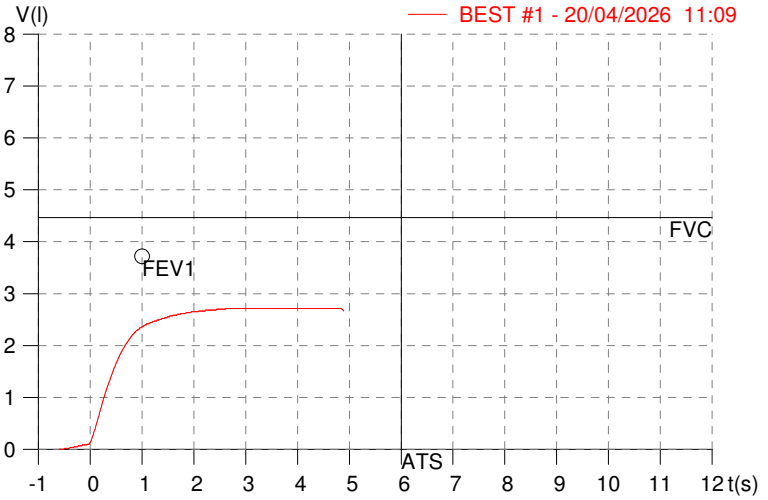
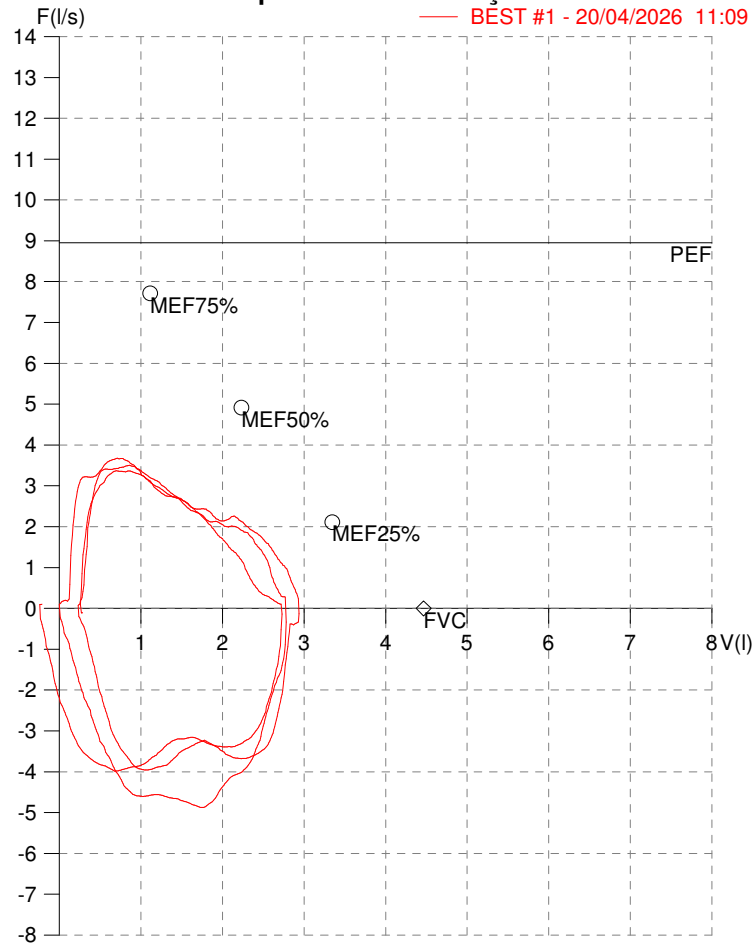


HISMET - MEDICINA DO TRABALHO
AV. GENERAL MELLO, 227. POÇÃO. CUIABÁ MT
Tel. (65)3321-7051

ID: 815879
Primeiro Nome: SANDRO ALVES BARBALH
Sobrenome:
Data: 20/04/2026

Data de nascimento: 17/02/1988
Sexo : Macho
Peso (kg): 88.0
Altura (cm): 170.0

Capacidade Vital Forçada



Parâmetro	UM	Descrição	Prev.	BEST#1	% Prev.
Best FVC	l(btps)	Melhor Capacidade Vital Forçada	4.46	2.73	61.2
FVC	l(btps)	Capacidade Vital Forçada	4.46	2.73	61.2
FEV1	l(btps)	Volume Exp Forçada em 1 seg	3.72	2.36	63.5
PEF	l/sec	Pico de Fluxo expiratório	8.95	3.67	41.0
PIF	l/sec	Pico de Fluxo Inspiratório		3.98	
FEV1/FVC%	%	FEV1 em % da FVC	80.4	86.3	107.4
FEF25-75%	l/sec	Fluxo expiratório médio forçado	4.36	2.61	59.9
MEF75%	l/sec	Fluxo Exp Máx @ 25% FVC	7.71	3.67	47.7
MEF50%	l/sec	Fluxo Exp Máx @ 50% FVC	4.92	2.76	56.2
MEF25%	l/sec	Fluxo Exp Máx @ 75% FVC	2.11	1.61	76.1
FET100%	sec	Tempo de Expiração forçada		2.6	
PEFr	l/min	Pico de Fluxo expiratório (l/min)	537.2	220.4	41.0

Diagnóstico:
Anormalidade Moderado

Impresso 20/04/2026



Cod.: 579573	Paciente: Maicon Douglas de Paulina	Sexo: Masculino	Idade: 23 (A)
Atendido em: 20/04/2026	Profissional Solicitante: Dr.(a) Rafael Correa da Costa	Cadastro de Pessoas Físicas: CPF: 09652171166	Convênio: Hismet

GLICOSE EM JEJUM**74 mg/dL**

Método: Enzimático Colorimétrico Material: Soro Coletado em: 20/04/2026 Liberado em: 20/04/2026 13:32

Valores de Referência:
70 a 99 mg/dLDra. Julia Cristina da Silva
Biomédica
CRBM - 24963

A interpretação de qualquer teste com finalidade diagnóstica ou prognóstica depende de avaliação conjunta dos dados clínicos e da história médica do paciente.

Responsável Técnico: Bruno Bini Napoleão - CREM 2121

Endereço: Av. General Vale, 350, Bandeirantes.

Telefone: 65-99295 3662

CNES: 3055612

Cod.: 579573	Paciente: Maicon Douglas de Paulina	Sexo: Masculino	Idade: 23 (A)
Atendido em: 20/04/2026	Profissional Solicitante: Dr.(a) Rafael Correa da Costa	Cadastro de Pessoas Físicas: CPF: 09652171166	Convênio: Hismet

HEMOGRAMA

Método: Automação XNL550 Material: PLASMA EDTA Coletado em: 20/04/2026 Liberado em: 20/04/2026 13:41

Eritrograma

Valores de Referência

Hemácias em milhões/ mm ³:	5,22	4,30 a 5,70/mm ³
Hemoglobina em g/dL.....:	15,4	13,5 a 17,5g/dL
Hematócrito em %.....:	43,1	39,0 a 50,0%
Vol. Glob. Média em fl.....:	82,6	80,0 a 95,0fl
Hem. Glob. Média em pg.....:	29,5	26,0 a 34,0pg
C.H. Glob. Média em g/dL.....:	35,7	31,0 a 36,0g/dL
RDW.....:	12,6	11,0 a 15,0%

Leucograma

Leucócitos.....:	9.700/mm³	3.500 a 10.000/mm ³
Neutrófilos.....:	64,4%	6.247/mm³ 50 a 70 2000 a 7000
Blastos.....:	0,0%	0/mm³ 0 0
Promielocitos.....:	0,0%	0/mm³ 0 0
Mielocitos.....:	0,0%	0/mm³ 0 0
Metamielocitos.....:	0,0%	0/mm³ 0 0
Bastões.....:	0,0%	0/mm³ 0 a 6 0 a 600
Segmentados.....:	64,4%	6.247/mm³ 50 a 70 2000 a 7000
Eosinófilos.....:	4,9%	475/mm³ 2 a 4 80 a 600
Basófilos.....:	1,2%	116/mm³ 0 a 2 0 a 200
Linfócitos típicos....:	20,4%	1.979/mm³ 25 a 35 1000 a 3500
Linfócitos atípicos...:	0,0%	0/mm³ 0 0
Monócitos.....:	9,1%	883/mm³ 2 a 10 400 a 1000

Plaquetas

Plaquetas.....:	291.000/mm³	150.000 a 450.000/mm ³
VPM.....:	9,3/fl	6,7 a 10,0fl
Plaquetócrito.....:	0,270%	0,100 a 0,500%
PDW.....:	10,2	15,0 a 17,9%



Dra. Julia Cristina da Silva
Biomédica
CRBM - 24963

A interpretação de qualquer teste com finalidade diagnóstica ou prognóstica depende de avaliação conjunta dos dados clínicos e da história médica do paciente.

Responsável Técnico: Bruno Bini Napoleão - CREM 2121

Endereço: Av. General Vale, 350, Bandeirantes.

Telefone: 65-99295 3662

CNES: 3055612