

Cod.: 579566	Paciente: Aparecido Roberto da Silva	Sexo: Masculino	Idade: 46 (A)
Atendido em: 20/04/2026	Profissional Solicitante: Dr.(a) Rafael Correa da Costa	Registro Geral: CPF:	Convênio: Hismet

HEMOGRAMA

Método: Automação XNL550 Material: PLASMA EDTA Coletado em: 20/04/2026 Liberado em: 20/04/2026 13:00

Eritrograma

Valores de Referência

Hemácias em milhões/ mm ³:	4,85	4,30 a 5,70/mm ³
Hemoglobina em g/dL.....:	16,1	13,5 a 17,5g/dL
Hematócrito em %.....:	44,6	39,0 a 50,0%
Vol. Glob. Média em fl.....:	92,0	80,0 a 95,0fl
Hem. Glob. Média em pg.....:	33,2	26,0 a 34,0pg
C.H. Glob. Média em g/dL.....:	36,1	31,0 a 36,0g/dL
RDW.....:	12,1	11,0 a 15,0%

Leucograma

Leucócitos.....:	9.230/mm³	3.500 a 10.000/mm ³
Neutrófilos.....:	75,7%	6.987/mm³ 50 a 70 2000 a 7000
Blastos.....:	0,0%	0/mm³ 0 0
Promielocitos.....:	0,0%	0/mm³ 0 0
Mielocitos.....:	0,0%	0/mm³ 0 0
Metamielocitos.....:	0,0%	0/mm³ 0 0
Bastões.....:	0,0%	0/mm³ 0 a 6 0 a 600
Segmentados.....:	75,7%	6.987/mm³ 50 a 70 2000 a 7000
Eosinófilos.....:	0,0%	0/mm³ 2 a 4 80 a 600
Basófilos.....:	0,2%	18/mm³ 0 a 2 0 a 200
Linfócitos típicos....:	15,4%	1.421/mm³ 25 a 35 1000 a 3500
Linfócitos atípicos...:	0,0%	0/mm³ 0 0
Monócitos.....:	8,7%	803/mm³ 2 a 10 400 a 1000

Plaquetas

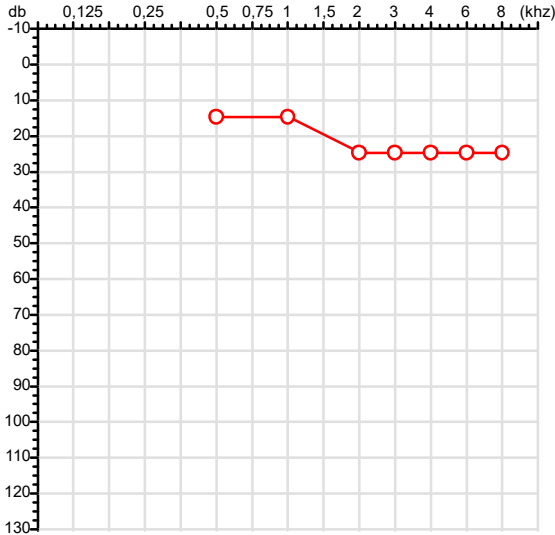
Plaquetas.....:	237.000/mm³	150.000 a 450.000/mm ³
VPM.....:	9,3/fl	6,7 a 10,0fl
Plaquetócrito.....:	0,220%	0,100 a 0,500%
PDW.....:	9,8	15,0 a 17,9%



Dra. Julia Cristina da Silva
Biomédica
CRBM - 24963

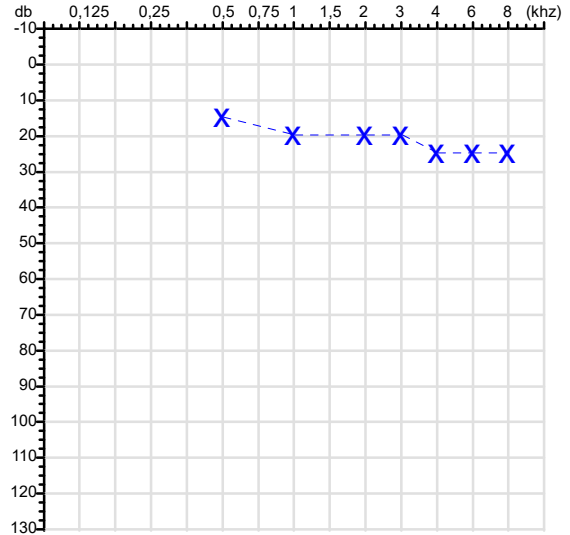
CPF :693.991.661-04	Paciente :Aparecido Roberto da Silva	RG :19574649/sesp
CNPJ :47.150.047/0001-03	Razão :VERDAO SERVICE LTDA	
Nascimento :02/01/1980	Idade : 46 anos	
Motivo :Admissional	Setor :GERAL	
Repouso :14h	Função :FRENTISTA	
Data do Exame : 20/04/2026		

Orelha Direita



Audiometria

Orelha Esquerda



Aérea

Khz	0,25	0,5	1	2	3	4	6	8
OD db	NDG	15	15	25	25	25	25	25

Khz	0,25	0,5	1	2	3	4	6	8
OE db	NDG	15	20	20	20	25	25	25

Ossea

Khz	0,25	0,5	1	2	3	4	6
OD db	NDG	NDG	NDG	NDG	NDG	NDG	NDG

Khz	0,25	0,5	1	2	3	4	6
OE db	NDG	NDG	NDG	NDG	NDG	NDG	NDG

Médias Tritonais

Khz	0,5	1	2	=	3	4	6	=
OD db	15	15	25	18	25	25	25	25

Khz	0,5	1	2	=	3	4	6	=
OE db	15	20	20	18	20	25	25	23

Laudo Clínico OD


Audição normal

Laudo Clínico OE

Audição normal

Classificações: tipo de perda auditiva (Silman e Silvermam - 1997), grau de perda auditiva média 500khz, 1000khz e 2000khz (Lloyd e Kaplan - 1978) e configuração audiométrica (Silman e Silverman - 1997 - adaptada de Carhart, 1945 e Lloyd e Kaplan, 1978)

Classificações: tipo de perda auditiva (Silman e Silvermam - 1997), grau de perda auditiva média 500khz, 1000khz e 2000khz (Lloyd e Kaplan - 1978) e configuração audiométrica (Silman e Silverman - 1997 - adaptada de Carhart, 1945 e Lloyd e Kaplan, 1978)



Dr. Ericki Augusto Cenedese
Médico
CRM - MT 16240

Dr. Ericki Augusto Cenedese
CRM-MT 16240
NIS : 14302194355

Assinatura eletrônica :15F66CEB00780CC1210A16DDA29D321C
Para validar a assinatura : <https://sistema.hismet.com.br/validacao.php>

Aparecido Roberto da Silva

**** Assinado por biometria ****

Modelo do Audiometro :AS-60 - AUDITEC
Última Aferição :12/08/2025



Cod.: 579566	Paciente: Aparecido Roberto da Silva	Sexo: Masculino	Idade: 46 (A)
Atendido em: 20/04/2026	Profissional Solicitante: Dr. (a) Rafael Correa da Costa	Registro Geral: CPF:	Convênio: Hismet

RETICULOCITOS CONTAGEM**0,8 %**

Método: Análise Físico-Química Material: PLASMA EDTA Coletado em: 20/04/2026 Liberado em: 20/04/2026 14:13

Valores de Referência:

Adulto : 0,5 a 2,7 %

Recém-Nascido: Até 10,0 %

Dra. Julia Cristina da Silva
Biomédica
CRBM - 24963