

Cod.: 579681	Paciente: <b>Ediney Benedito de Souza</b>	Sexo: Masculino	Idade: 46 (A)
Atendido em: 22/04/2026	Profissional Solicitante: Dr.(a) Rafael Correa da Costa	Cadastro de Pessoas Físicas: CPF: 00667688102	Convênio: Hismet

## GLICOSE EM JEJUM

**89 mg/dL**

Método: Enzimático Colorimétrico Material: Soro Coletado em: 22/04/2026 Liberado em: 22/04/2026 13:50

Valores de Referência:

70 a 99 mg/dL

Histórico de Resultados

**96 mg/dL**

24/05/2024



Assinado Digitalmente

Dra. Julia Cristina da Silva  
Biomédica  
**CRBM - 24963**

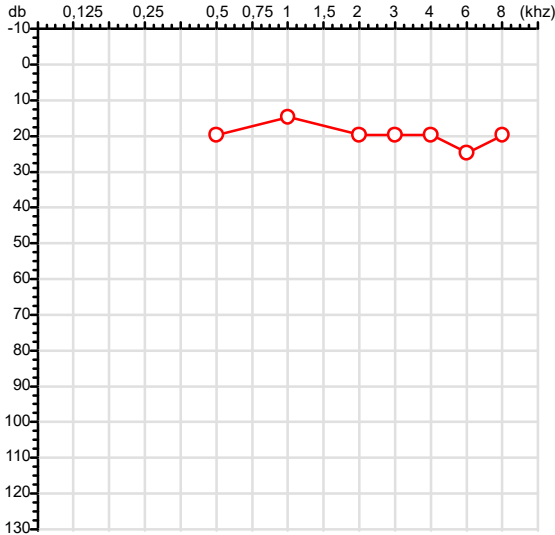
A interpretação de qualquer teste com finalidade diagnóstica ou prognóstica depende de avaliação conjunta dos dados clínicos e da história médica do paciente.

Responsável Técnico: Bruno Bini Napoleão - CRBM 2121

Endereço: Av. General Vale,350, Bandeirantes.  
Telefone:65-99295 3662

CPF :006.676.881-02	Paciente :Ediney Benedito de Souza	RG :12065030/SSPMT
CNPJ :28.309.204/0001-28	Razão :MINEIRO NUTRICAÇÃO ANIMAL LTDA	
Nascimento :26/06/1979	Idade : 46 anos	
Motivo :Demissional	Setor :GERAL	
Reposo :14h	Função :AUXILIAR DE PRODUÇÃO	
Data do Exame : 22/04/2026		

**Orelha Direita**



**Aérea**

Khz	0,25	0,5	1	2	3	4	6	8
OD db	NDG	20	15	20	20	20	25	20

**Óssea**

Khz	0,25	0,5	1	2	3	4	6
OD db	NDG	NDG	NDG	NDG	NDG	NDG	NDG

**Médias Tritonais**

Khz	0,5	1	2	=	3	4	6	=
OD db	20	15	20	18	20	20	25	22

**Lauda Clínico OD**

Audição normal

Classificações: tipo de perda auditiva (Silman e Silvermam - 1997), grau de perda auditiva média 500khz, 1000khz e 2000khz (Lloyd e Kaplan - 1978) e configuração audiométrica (Silman e Silverman - 1997 - adaptada de Carhart, 1945 e Lloyd e Kaplan, 1978)

**Audiometria**

**Orelha Esquerda**



Khz	0,25	0,5	1	2	3	4	6	8
OE db	NDG	15	15	20	20	25	25	20

Khz	0,25	0,5	1	2	3	4	6
OE db	NDG	NDG	NDG	NDG	NDG	NDG	NDG

Khz	0,5	1	2	=	3	4	6	=
OE db	15	15	20	17	20	25	25	23

**Lauda Clínico OE**

Audição normal

Classificações: tipo de perda auditiva (Silman e Silvermam - 1997), grau de perda auditiva média 500khz, 1000khz e 2000khz (Lloyd e Kaplan - 1978) e configuração audiométrica (Silman e Silverman - 1997 - adaptada de Carhart, 1945 e Lloyd e Kaplan, 1978)

*Emanuel Sempio*  
Fonoaudiólogo  
Audiologia Clínica e Ocupacional  
CRFa 5-5297-8

Emanuel Sempio  
Fonoaudiólogo  
CRFa 5 - 5297 - 8

Assinatura eletrônica :22589FC0E7A8CADBCB2E3F92C1089E24

Para validar a assinatura : <https://sistema.hismet.com.br/validacao.php>

*Ediney Benedito de Souza*

\*\* Assinado por biometria \*\*

Modelo do Audiometro :AVS500 - VIBRASOM

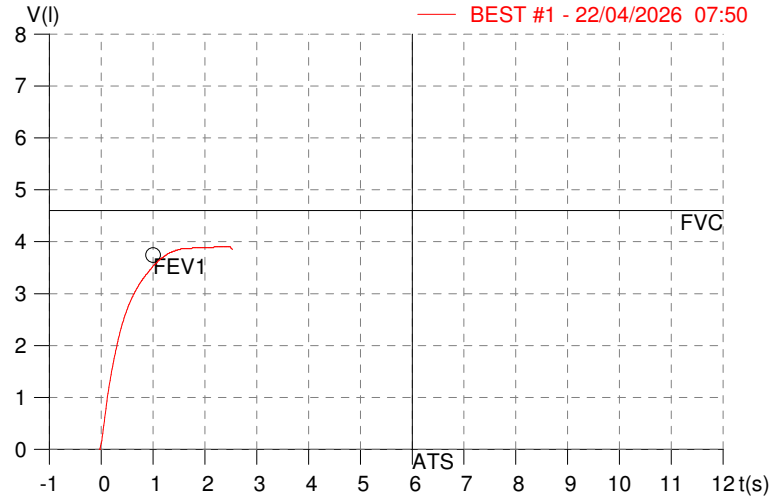
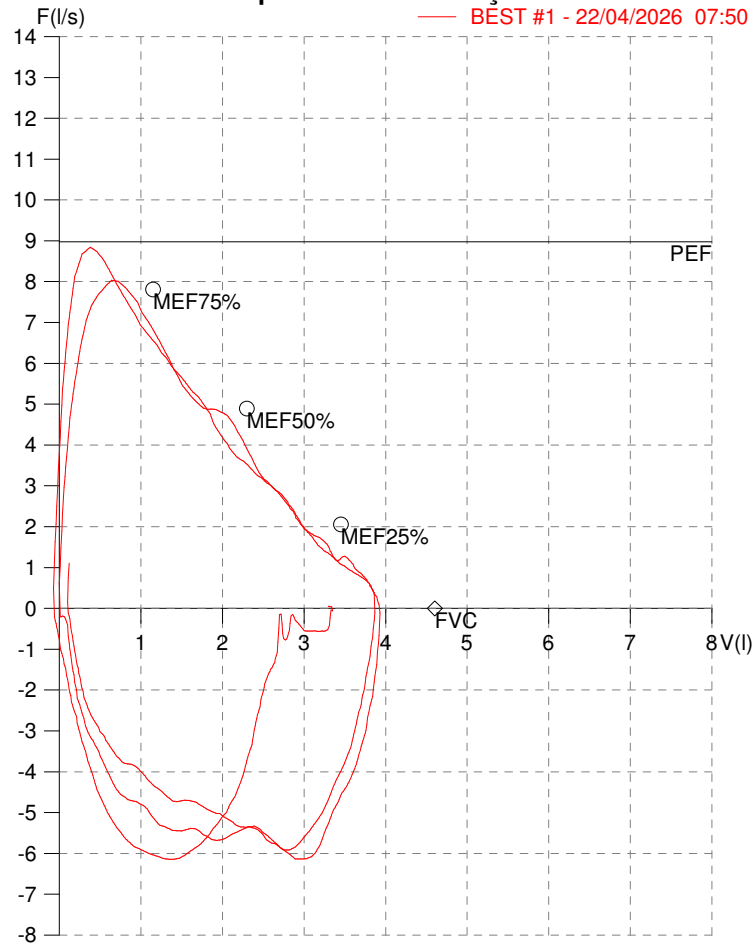
Última Aferição :12/08/2025

**HISMET - MEDICINA DO TRABALHO**  
**AV. GENERAL MELLO, 227. POÇÃO. CUIABÁ MT**  
**Tel. (65)3321-7051**

**ID:** 816042  
**Primeiro Nome:** EDINEY BENEDITO  
**Sobrenome:**  
**Data:** 22/04/2026

**Data de nascimento:** 26/06/1979  
**Sexo:** Macho  
**Peso (kg):** 71.0  
**Altura (cm):** 176.0

**Capacidade Vital Forçada**



Parâmetro	UM	Descrição	Prev.	BEST#1	% Prev.
Best FVC	l(btps)	Melhor Capacidade Vital Forçada	4.60	3.95	85.8
FVC	l(btps)	Capacidade Vital Forçada	4.60	3.95	85.8
FEV1	l(btps)	Volume Exp Forçada em 1 seg	3.74	3.55	94.8
PEF	l/sec	Pico de Fluxo expiratório	8.98	8.03	89.5
PIF	l/sec	Pico de Fluxo Inspiratório		6.14	
FEV1/FVC%	%	FEV1 em % da FVC	78.9	89.9	113.9
FEF25-75%	l/sec	Fluxo expiratório médio forçado	4.14	4.13	99.9
MEF75%	l/sec	Fluxo Exp Máx @ 25% FVC	7.81	7.22	92.5
MEF50%	l/sec	Fluxo Exp Máx @ 50% FVC	4.89	4.83	98.6
MEF25%	l/sec	Fluxo Exp Máx @ 75% FVC	2.06	2.17	105.7
FET100%	sec	Tempo de Expiração forçada		2.2	
PEFr	l/min	Pico de Fluxo expiratório (l/min)	538.7	482.0	89.5

**Diagnóstico:**  
 Espirometria normal

Impresso 22/04/2026

Protocolo:2604220909539

Data:22/04/2026

Paciente:EDINEY BENEDITO DE SOUZA

Nasc.:26/06/1979 RG :12065030-SSPMT

CPF:00667688102

Exame :RX COLUNA LOMBO SACRA AP/PERFIL E OBLIQUA

### Resultado

CORPOS VERTEBRAIS VISUALIZADOS COM MORFOLOGIA E TEXTURA HABITUAIS.  
APÓFISES ESPINHOSAS, TRANSVERSAS E PEDÍCULOS SEM ANORMALIDADES.  
TRANSIÇÃO LOMBOSSACRA DE ASPECTO NORMAL.  
ESPAÇOS DISCAIS DENTRO DOS LIMITES DA NORMALIDADE.  
AUSÊNCIA DE ASSIMETRIAS EVIDENTES OU ESCOLIOSE DA COLUNA.  
LINHA DE PESO PROJETADO ANTERIOR A BASE DO SACRO.



---

Dr. Leandro M. Colmanetti

Médico Radiologista CRM 5995 MT RQE 4585 MT

v1.0 Chave:<http://sistema.imaggi.com.br/validar.php?chave=013400083964049801950566645296>

