

|                            |  |  |                     |
|----------------------------|--|--|---------------------|
| Cod.:<br>579687            | Paciente:<br><b>Benedita Luiza do Rosario Franca</b>       | Sexo:<br>Feminino                                | Idade:<br>49 (A)    |
| Atendido em:<br>22/04/2026 | Profissional Solicitante:<br>Dr.(a) Rafael Correa da Costa | Cadastro de Pessoas Físicas:<br>CPF: 90371852153 | Convênio:<br>Hismet |

## HEMOGRAMA

Método: Automação XNL550 Material: PLASMA EDTA Coletado em: 22/04/2026 Liberado em: 22/04/2026 13:35

### Eritrograma

Valores de Referência

|   |             |                           |
|---|-------------|---------------------------|
| Hemácias em milhões/ mm <sup>3</sup> .....: | <b>4,21</b> | 3,9 a 5,0/mm <sup>3</sup> |
| Hemoglobina em g/dL.....:                   | <b>12,5</b> | 11,5 a 15,5g/dL           |
| Hematócrito em %.....:                      | <b>36,4</b> | 35,0 a 45,0%              |
| Vol. Glob. Média em fl.....:                | <b>86,5</b> | 80,0 a 96,0fl             |
| Hem. Glob. Média em pg.....:                | <b>29,7</b> | 26,0 a 34,0pg             |
| C.H. Glob. Média em g/dL.....:              | <b>34,3</b> | 31,0 a 36,0g/dL           |
| RDW.....:                                   | <b>14,5</b> | 11,0 a 15,0%              |

### Leucograma

|                           |                             |   |
|---------------------------|-----------------------------|---|
| Leucócitos.....:          | <b>9.170/mm<sup>3</sup></b> | 3.500 a 10.000/mm <sup>3</sup>                  |
| Neutrófilos.....:         | <b>45,2%</b>                | <b>4.145/mm<sup>3</sup></b> 50 a 70 2000 a 7000 |
| Blastos.....:             | <b>0,0%</b>                 | <b>0/mm<sup>3</sup></b> 0 0                     |
| Promielocitos.....:       | <b>0,0%</b>                 | <b>0/mm<sup>3</sup></b> 0 0                     |
| Mielocitos.....:          | <b>0,0%</b>                 | <b>0/mm<sup>3</sup></b> 0 0                     |
| Metamielocitos.....:      | <b>0,0%</b>                 | <b>0/mm<sup>3</sup></b> 0 0                     |
| Bastões.....:             | <b>0,0%</b>                 | <b>0/mm<sup>3</sup></b> 0 a 6 0 a 600           |
| Segmentados.....:         | <b>45,2%</b>                | <b>4.145/mm<sup>3</sup></b> 50 a 70 2000 a 7000 |
| Eosinófilos.....:         | <b>3,1%</b>                 | <b>284/mm<sup>3</sup></b> 2 a 4 80 a 600        |
| Basófilos.....:           | <b>1,2%</b>                 | <b>110/mm<sup>3</sup></b> 0 a 2 0 a 200         |
| Linfócitos típicos.....:  | <b>44,4%</b>                | <b>4.071/mm<sup>3</sup></b> 25 a 35 1000 a 3500 |
| Linfócitos atípicos.....: | <b>0,0%</b>                 | <b>0/mm<sup>3</sup></b> 0 0                     |
| Monócitos.....:           | <b>6,1%</b>                 | <b>559/mm<sup>3</sup></b> 2 a 10 400 a 1000     |

### Plaquetas

|                     |                               |                                   |
|---------------------|-------------------------------|-----------------------------------|
| Plaquetas.....:     | <b>285.000/mm<sup>3</sup></b> | 150.000 a 450.000/mm <sup>3</sup> |
| VPM.....:           | <b>10,2/fl</b>                | 6,7 a 10,0                        |
| Plaquetócrito.....: | <b>0,290%</b>                 | 0,100 a 0,500%                    |
| PDW.....:           | <b>10,5</b>                   | 15,0 a 17,9%                      |



Assinado Digitalmente



Dra. Julia Cristina da Silva  
Biomédica  
CRBM - 24963

A interpretação de qualquer teste com finalidade diagnóstica ou prognóstica depende de avaliação conjunta dos dados clínicos e da história médica do paciente.

Responsável Técnico: Bruno Bini Napoleão - CRBM 2121

Endereço: Av. General Vale,350, Bandeirantes.  
Telefone:65-99295 3662

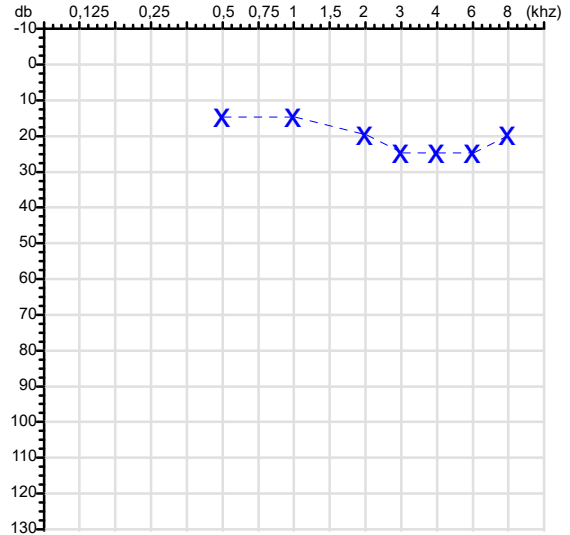
CPF :903.718.521-53 Paciente :Benedita Luiza do Rosario Franca RG :13458779/SSP MT  
 CNPJ :22.698.394/0001-36 Razão :ALVO TERCEIRIZACAO EM SERVICOS ESPECIALIZADOS EIRELI  
 Nascimento :21/06/1976 Idade : 49 anos  
 Motivo :Periódico Setor :GERAL  
 Repouso :14h Função :AUXILIAR DE SERVICOS GERAIS  
 Data do Exame : 22/04/2026

**Orelha Direita**



**Audiometria**

**Orelha Esquerda**



**Aérea**

| Khz   | 0,25 | 0,5 | 1  | 2  | 3  | 4  | 6  | 8  |
|-------|------|-----|----|----|----|----|----|----|
| OD db | NDG  | 20  | 15 | 20 | 20 | 25 | 25 | 25 |

| Khz   | 0,25 | 0,5 | 1  | 2  | 3  | 4  | 6  | 8  |
|-------|------|-----|----|----|----|----|----|----|
| OE db | NDG  | 15  | 15 | 20 | 25 | 25 | 25 | 20 |

**Ossea**

| Khz   | 0,25 | 0,5 | 1   | 2   | 3   | 4   | 6   |
|-------|------|-----|-----|-----|-----|-----|-----|
| OD db | NDG  | NDG | NDG | NDG | NDG | NDG | NDG |

| Khz   | 0,25 | 0,5 | 1   | 2   | 3   | 4   | 6   |
|-------|------|-----|-----|-----|-----|-----|-----|
| OE db | NDG  | NDG | NDG | NDG | NDG | NDG | NDG |

**Médias Tritonais**

| Khz   | 0,5 | 1  | 2  | =  | 3  | 4  | 6  | =  |
|-------|-----|----|----|----|----|----|----|----|
| OD db | 20  | 15 | 20 | 18 | 20 | 25 | 25 | 23 |

| Khz   | 0,5 | 1  | 2  | =  | 3  | 4  | 6  | =  |
|-------|-----|----|----|----|----|----|----|----|
| OE db | 15  | 15 | 20 | 17 | 25 | 25 | 25 | 25 |

**Laudo Clínico OD**

Audição normal

**Laudo Clínico OE**

Audição normal

Classificações: tipo de perda auditiva (Silman e Silvermam - 1997), grau de perda auditiva média 500khz, 1000khz e 2000khz (Lloyd e Kaplan - 1978) e configuração audiométrica (Silman e Silverman - 1997 - adaptada de Carhart, 1945 e Lloyd e Kaplan, 1978)

Classificações: tipo de perda auditiva (Silman e Silvermam - 1997), grau de perda auditiva média 500khz, 1000khz e 2000khz (Lloyd e Kaplan - 1978) e configuração audiométrica (Silman e Silverman - 1997 - adaptada de Carhart, 1945 e Lloyd e Kaplan, 1978)

*Emanuel Sempio*  
 Fonoaudiólogo  
 Audiologia Clínica e Ocupacional  
 CRFa 5-5297-8

Emanuel Sempio  
 Fonoaudiólogo  
 CRFa 5 - 5297 - 8

Assinatura eletrônica :31F30F0FD1D3C44B64CB07A53FB8C930  
 Para validar a assinatura : <https://sistema.hismet.com.br/validacao.php>

*Benedita Luiza do Rosario Franca*  
 \*\* Assinado por biometria \*\*

Modelo do Audiometro :AVS500 - VIBRASOM  
 Última Aferição :12/08/2025

Protocolo:26042209160748

Data:22/04/2026

Paciente:BENEDITA LUIZA DO ROSARIO FRANCA

Nasc.:21/06/1976 RG :13458779-SSP MT

CPF:90371852153

Exame :ELETROCARDIOGRAMA ECG

### Resultado

FC = 71BPM (VARIA DE DE 50 A 100BPM, DE ACORDO COM AS ÚLTIMAS DIRETRIZES DE ECG DA SBC).

P-R = 0,12S (NORMAL = 0,10 A 0,20S), P SINUSAL (ONDA P SINUSAL SE POSITIVA E, D1, D2, D3, AVF).

QRS = 0,08\_S (NORMAL = 0,07 A 0,11S) OBS: Q PATOLÓGICA SE AMPLITUDE FOR PELO MENOS 25% DA ONDA R.

QTC = 0,38S (NORMAL = 0,34 A 0,45S P/ HOMENS A 0,47S P/ MULHERES).

RITMO SINUSAL.

SÂQRS =  $-10^{\circ}$  (NORMAL = 0 A  $90^{\circ}$ , ALGUNS AUTORES CONSIDERAM NORMAL =  $-30$  A  $+110^{\circ}$ ).

Impressão diagnóstica

DENTRO DOS PARÂMETROS NORMAIS.

DRA. JAMILA LEITE XAVIER

Cardiologista CRM MT 6422 RQE 4016 MT

*Dr.ª Jamila L. Xavier*

Assinatura Eletrônica

CRM-MT 6422

v1.0 Chave:<http://sistema.imaggi.com.br/validar.php?chave=796189389124684086933683658645>

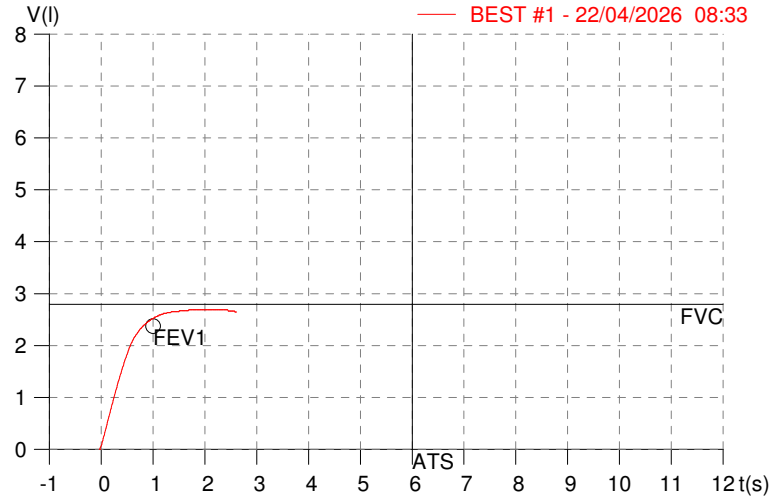
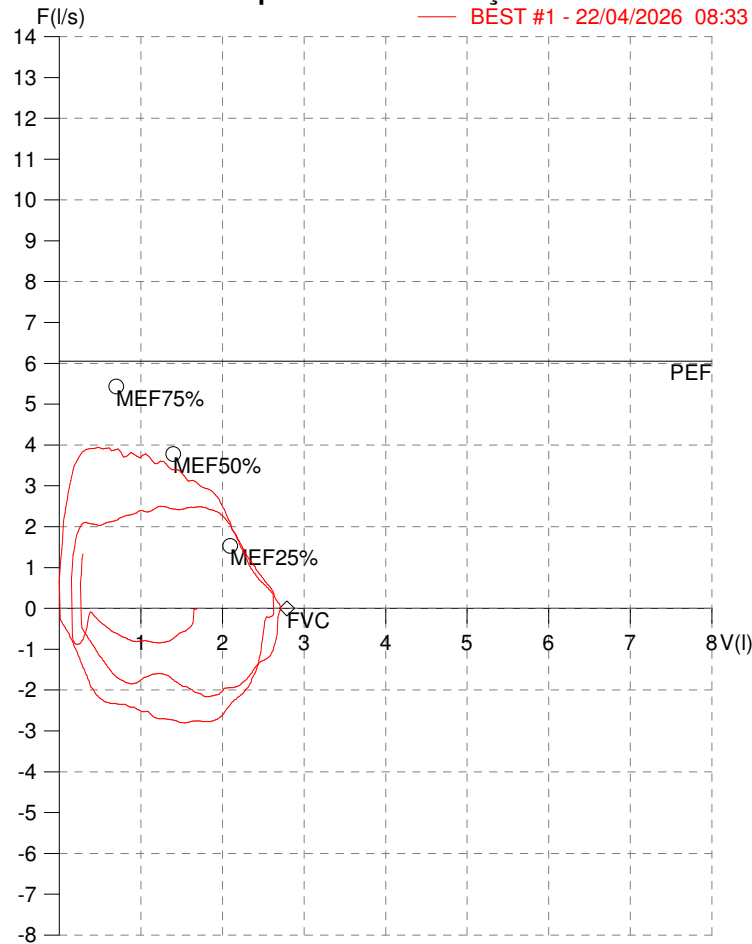


**HISMET - MEDICINA DO TRABALHO**  
**AV. GENERAL MELLO, 227. POÇÃO. CUIABÁ MT**  
**Tel. (65)3321-7051**

**ID:** 816107  
**Primeiro Nome:** BENEDITA LUIZA DO RO  
**Sobrenome:** FRANCA  
**Data:** 22/04/2026

**Data de nascimento:** 21/06/1976  
**Sexo :** Fêmea  
**Peso (kg):** 65.0  
**Altura (cm):** 157.0

**Capacidade Vital Forçada**



| Parâmetro | UM      | Descrição                         | Prev. | BEST#1 | % Prev. |
|-----------|---------|-----------------------------------|-------|--------|---------|
| Best FVC  | l(btps) | Melhor Capacidade Vital Forçada   | 2.79  | 2.72   | 97.3    |
| FVC       | l(btps) | Capacidade Vital Forçada          | 2.79  | 2.72   | 97.3    |
| FEV1      | l(btps) | Volume Exp Forçada em 1 seg       | 2.38  | 2.55   | 107.1   |
| PEF       | l/sec   | Pico de Fluxo expiratório         | 6.06  | 3.94   | 65.1    |
| PIF       | l/sec   | Pico de Fluxo Inspiratório        |       | 2.17   |         |
| FEV1/FVC% | %       | FEV1 em % da FVC                  | 79.8  | 93.7   | 117.4   |
| FEF25-75% | l/sec   | Fluxo expiratório médio forçado   | 3.22  | 3.30   | 102.5   |
| MEF75%    | l/sec   | Fluxo Exp Máx @ 25% FVC           | 5.43  | 3.88   | 71.4    |
| MEF50%    | l/sec   | Fluxo Exp Máx @ 50% FVC           | 3.78  | 3.46   | 91.4    |
| MEF25%    | l/sec   | Fluxo Exp Máx @ 75% FVC           | 1.53  | 2.40   | 156.4   |
| FET100%   | sec     | Tempo de Expiração forçada        |       | 1.7    |         |
| PEFr      | l/min   | Pico de Fluxo expiratório (l/min) | 363.3 | 236.6  | 65.1    |

**Diagnóstico:**  
 Espirometria normal

Impresso 22/04/2026

Protocolo:2604220946239

Data:22/04/2026

Paciente:BENEDITA LUIZA DO ROSARIO FRANCA

Nasc.:21/06/1976 RG :13458779-SSP MT

CPF:90371852153

Exame :RX COLUNA LOMBO SACRA AP/PERFIL E OBLIQUA

### Resultado

CORPOS VERTEBRAIS VISUALIZADOS COM MORFOLOGIA E TEXTURA HABITUAIS.  
APÓFISES ESPINHOSAS, TRANSVERSAS E PEDÍCULOS SEM ANORMALIDADES.  
TRANSIÇÃO LOMBOSSACRA DE ASPECTO NORMAL.  
ESPAÇOS DISCAIS DENTRO DOS LIMITES DA NORMALIDADE.  
AUSÊNCIA DE ASSIMETRIAS EVIDENTES OU ESCOLIOSE DA COLUNA.  
LINHA DE PESO PROJETADO ANTERIOR A BASE DO SACRO.



---

Dr. Leandro M. Colmanetti

Médico Radiologista CRM 5995 MT RQE 4585 MT

v1.0 Chave:<http://sistema.imaggi.com.br/validar.php?chave=414701881730125481223023802697>

