



ATESTADO DE ACUIDADE VISUAL

CNPJ : 37457942000103 Fantasia : TRAEI TRANSFORMADORES ELETRICOS
Razão Social : TRAEI TRANSFORMADORES ELETRICOS LTDA
Endereço : RUA N N.º 244 Complemento : QUADRA 17
Cidade / UF : CUIABÁ / MT CEP : 78098400

Funcionário

Nome : Adryan Gabriel Rangel Das Neves Setor: FORCA - PARTE ATIVA - FORCA
CPF : 07591882112 Cargo: AUXILIAR DE PRODUCAO
RG : / Nascimento: 19/04/2007

Ficha de Acuidade Visual

Longe

Método de avaliação : Escala Optométrica de Snellen

SEM CORREÇÃO

OD: 20/10

OE: 20/10

COM CORREÇÃO

OD: /

OE: /

Perto

Método de avaliação : Tabela de Jaeger

CORREÇÃO : NÃO

RESULTADO OLHO DIREITO : J1

RESULTADO OLHO ESQUERDO : J1

Teste Cromático

Visão Cromatica: NORMAL

Usa lente/óculos: Não

Resultado: NORMAL

Cuiabá 22 de abril de 2026

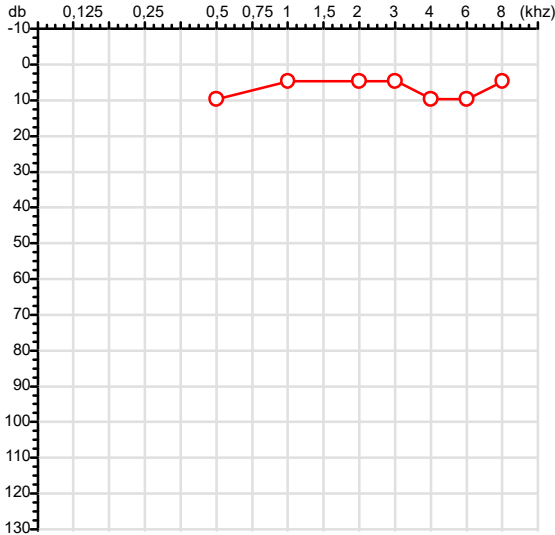
Dr. João Batista de Almeida
Médico
CRM-MT 15709

Dr. João Batista de Almeida Junior
CRM-MT 15709
NIS 269.85078.64-6

Autenticação Assintatura :58CB6E75D214BA39003496396B397921
Para validar a assinatura : <https://sistema.hismet.com.br/validacao.php>

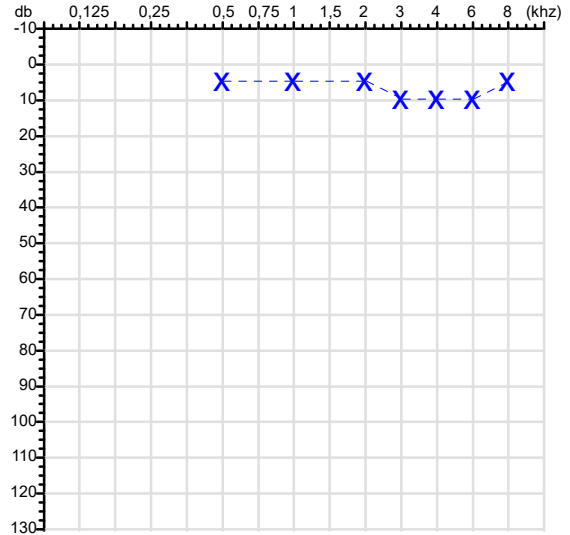
CPF :075.918.821-12 Paciente :ADRYAN GABRIEL RANGEL DAS NEVES RG :/
 CNPJ :37.457.942/0001-03 Razão :TRAEI TRANSFORMADORES ELETRICOS LTDA
 Nascimento :19/04/2007 Idade : 19 anos
 Motivo :Admissional Setor :FORCA - PARTE ATIVA - FORCA
 Repouso :14h Função :AUXILIAR DE PRODUCAO
 Data do Exame : 22/04/2026

Orelha Direita



Audiometria

Orelha Esquerda



Aérea

Khz	0,25	0,5	1	2	3	4	6	8
OD db	NDG	10	5	5	5	10	10	5

Khz	0,25	0,5	1	2	3	4	6	8
OE db	NDG	5	5	5	10	10	10	5

Ossea

Khz	0,25	0,5	1	2	3	4	6
OD db	NDG	NDG	NDG	NDG	NDG	NDG	NDG

Khz	0,25	0,5	1	2	3	4	6
OE db	NDG	NDG	NDG	NDG	NDG	NDG	NDG

Médias Tritonais

Khz	0,5	1	2	=	3	4	6	=
OD db	10	5	5	7	5	10	10	8

Khz	0,5	1	2	=	3	4	6	=
OE db	5	5	5	5	10	10	10	10

Laudo Clínico OD

Audição normal

Laudo Clínico OE

Audição normal

Classificações: tipo de perda auditiva (Silman e Silvermam - 1997), grau de perda auditiva média 500khz, 1000khz e 2000khz (Lloyd e Kaplan - 1978) e configuração audiométrica (Silman e Silverman - 1997 - adaptada de Carhart, 1945 e Lloyd e Kaplan, 1978)

Classificações: tipo de perda auditiva (Silman e Silvermam - 1997), grau de perda auditiva média 500khz, 1000khz e 2000khz (Lloyd e Kaplan - 1978) e configuração audiométrica (Silman e Silverman - 1997 - adaptada de Carhart, 1945 e Lloyd e Kaplan, 1978)

Emanuel Sempio
 Fonoaudiólogo
 Audiologia Clínica e Ocupacional
 CRFa 5-5297-8

Emanuel Sempio
 Fonoaudiólogo
 CRFa 5 - 5297 - 8

Assinatura eletrônica :5D2FCFE01D39D8FB0B3832515982CE18
 Para validar a assinatura : <https://sistema.hismet.com.br/validacao.php>

Adryan Gabriel Rangel Das Neves
**** Assinado por biometria ****

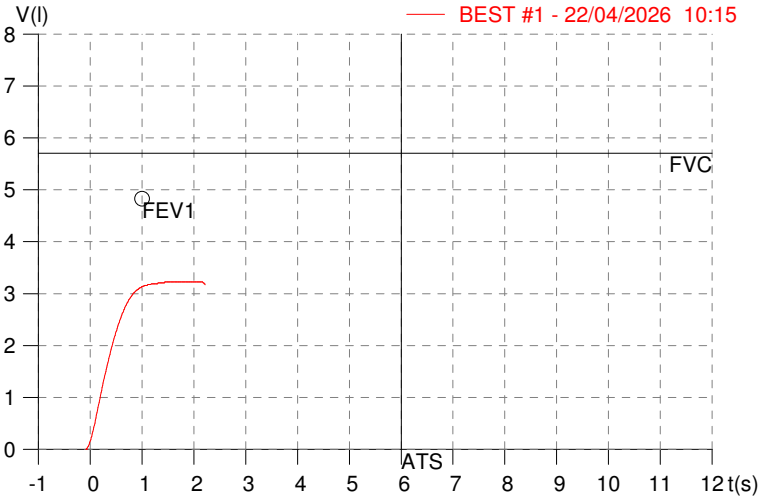
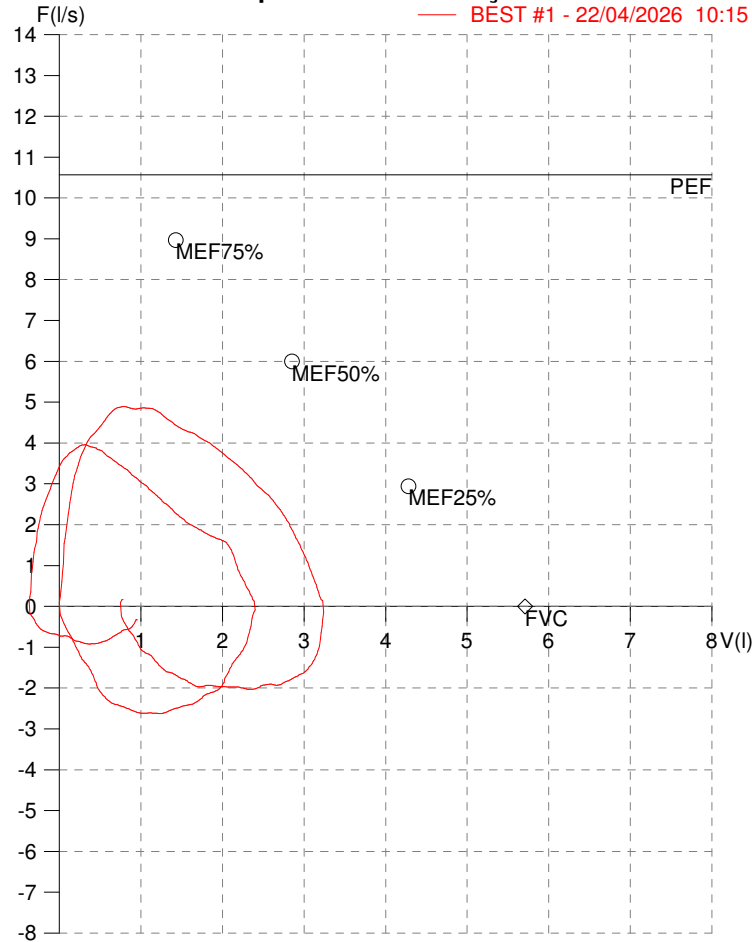
Modelo do Audiometro :AVS500 - VIBRASOM
 Última Aferição :12/08/2025

HISMET - MEDICINA DO TRABALHO
AV. GENERAL MELLO, 227. POÇÃO. CUIABÁ MT
Tel. (65)3321-7051

ID: 816143
Primeiro Nome: ADRYAN GABRIEL RANGE
Sobrenome: NEVES
Data: 22/04/2026

Data de nascimento: 19/04/2007
Sexo : Macho
Peso (kg): 68.0
Altura (cm): 183.0

Capacidade Vital Forçada



Parâmetro	UM	Descrição	Prev.	BEST#1	% Prev.
Best FVC	l(btps)	Melhor Capacidade Vital Forçada	5.71	3.24	56.8
FVC	l(btps)	Capacidade Vital Forçada	5.71	3.24	56.8
FEV1	l(btps)	Volume Exp Forçada em 1 seg	4.83	3.13	64.9
PEF	l/sec	Pico de Fluxo expiratório	10.57	4.89	46.3
PIF	l/sec	Pico de Fluxo Inspiratório		2.03	
FEV1/FVC%	%	FEV1 em % da FVC	83.8	96.6	115.3
FEF25-75%	l/sec	Fluxo expiratório médio forçado	5.43	4.06	74.8
MEF75%	l/sec	Fluxo Exp Máx @ 25% FVC	8.97	4.89	54.6
MEF50%	l/sec	Fluxo Exp Máx @ 50% FVC	6.00	4.25	70.9
MEF25%	l/sec	Fluxo Exp Máx @ 75% FVC	2.94	2.97	100.9
FET100%	sec	Tempo de Expiração forçada		1.4	
PEFr	l/min	Pico de Fluxo expiratório (l/min)	634.2	293.6	46.3

Diagnóstico:
Anormalidade Moderado

Impresso 22/04/2026

Cod.: 579720	Paciente: Adryan Gabriel Rangel das Neves	Sexo: Masculino	Idade: 19 (A)
Atendido em: 22/04/2026	Profissional Solicitante: Dr.(a) Rafael Correa da Costa	Cadastro de Pessoas Físicas: CPF: 07591882112	Convênio: Hismet

HEMOGRAMA

Método: Automação XNL550 Material: PLASMA EDTA Coletado em: 22/04/2026 Liberado em: 22/04/2026 12:26

Eritrograma

		Valores de Referência
Hemácias em milhões/ mm ³:	5,00	4,30 a 5,70/mm ³
Hemoglobina em g/dL.....:	14,7	13,5 a 17,5g/dL
Hematócrito em %.....:	42,6	39,0 a 50,0%
Vol. Glob. Média em fl.....:	85,2	80,0 a 95,0fl
Hem. Glob. Média em pg.....:	29,4	26,0 a 34,0pg
C.H. Glob. Média em g/dL.....:	34,5	31,0 a 36,0g/dL
RDW.....:	12,0	11,0 a 15,0%

Leucograma

Leucócitos.....:	5.880/mm³		3.500 a 10.000/mm ³
Neutrófilos.....:	52,5%	3.087/mm³	50 a 70 2000 a 7000
Blastos.....:	0,0%	0/mm³	0 0
Promielocitos.....:	0,0%	0/mm³	0 0
Mielocitos.....:	0,0%	0/mm³	0 0
Metamielocitos.....:	0,0%	0/mm³	0 0
Bastões.....:	0,0%	0/mm³	0 a 6 0 a 600
Segmentados.....:	52,5%	3.087/mm³	50 a 70 2000 a 7000
Eosinófilos.....:	6,3%	370/mm³	2 a 4 80 a 600
Basófilos.....:	0,9%	53/mm³	0 a 2 0 a 200
Linfócitos típicos.....:	32,8%	1.929/mm³	25 a 35 1000 a 3500
Linfócitos atípicos...:	0,0%	0/mm³	0 0
Monócitos.....:	7,5%	441/mm³	2 a 10 400 a 1000

Plaquetas

Plaquetas.....:	245.000/mm³	150.000 a 450.000/mm ³
VPM.....:	10,4/fl	6,7 a 10,0fl
Plaquetócrito.....:	0,260%	0,100 a 0,500%
PDW.....:	12,2	15,0 a 17,9%



Assinado Digitalmente



Dra. Julia Cristina da Silva
Biomédica
CRBM - 24963

A interpretação de qualquer teste com finalidade diagnóstica ou prognóstica depende de avaliação conjunta dos dados clínicos e da história médica do paciente.

Responsável Técnico: Bruno Bini Napoleão - CRBM 2121

Endereço: Av. General Vale,350, Bandeirantes.
Telefone:65-99295 3662

Protocolo:26042210093447

Data:22/04/2026

Paciente:ADRYAN GABRIEL RANGEL DAS NEVES

Nasc.:19/04/2007 RG :-

CPF:07591882112

Exame :RX COLUNA LOMBO SACRA AP / PERFIL

Resultado

CORPOS VERTEBRAIS VISUALIZADOS COM MORFOLOGIA E TEXTURA HABITUAIS.
APÓFISES ESPINHOSAS, TRANSVERSAS E PEDÍCULOS SEM ANORMALIDADES.
TRANSIÇÃO LOMBOSSACRA DE ASPECTO NORMAL.
ESPAÇOS DISCAIS DENTRO DOS LIMITES DA NORMALIDADE.
AUSÊNCIA DE ASSIMETRIAS EVIDENTES OU ESCOLIOSE DA COLUNA.
LINHA DE PESO PROJETADO ANTERIOR A BASE DO SACRO.



Dr. Leandro M. Colmanetti

Médico Radiologista CRM 5995 MT RQE 4585 MT

v1.0 Chave:<http://sistema.imaggi.com.br/validar.php?chave=785695510816945393134651160167>



Protocolo:26042210181047

Data:22/04/2026

Paciente:ADRYAN GABRIEL RANGEL DAS NEVES

Nasc.:19/04/2007 RG :-

CPF:07591882112

Exame :RX TORAX PA

Resultado

OSSOS COM MORFOLOGIA E TEXTURA NORMAIS.
MEDIASTINO CENTRADO E SEM MASSAS VISÍVEIS NA SUA TOPOGRAFIA.
HILOS E TRAMA VASCULAR PULMONAR DE ASPECTO HABITUAL.
CAMPOS PLEUROPULMONARES COM TRANSPARÊNCIA SATISFATÓRIA.
CÚPULAS DIAFRAGMÁTICAS DE CONTORNOS NÍTIDOS E SEIOS COSTOFRÊNICOS LIVRES.
ÁREA CARDÍACA NOS LIMITES DA NORMALIDADE.



Dr. Leandro M. Colmanetti

Médico Radiologista CRM 5995 MT RQE 4585 MT

v1.0 Chave:<http://sistema.imaggi.com.br/validar.php?chave=679147829521876992627329532778>

