



ATESTADO DE ACUIDADE VISUAL

CNPJ : 39904147000141 Fantasia : CONSORCIO JOTA ELE / MBM
Razão Social : CONSORCIO JOTA ELE / MBM
Endereço : AV SAO SEBASTIAO N.º 3567 Complemento : QUARTEL COWORKING
Cidade / UF : CUIABÁ / MT CEP : 78045000

Funcionário

Nome : Antonio Breno Lima da Silva Setor: OPERACIONAL APOIO A PRODUCAO - HUJM CUIABA MT
CPF : 10826762336 Cargo: MEIO OFICIAL
RG : / Nascimento: 11/04/2006

Ficha de Acuidade Visual

Longe

Método de avaliação : Escala Optométrica de Snellen

SEM CORREÇÃO

OD: 20/10

OE: 20/10

COM CORREÇÃO

OD: /

OE: /

Perto

Método de avaliação : Tabela de Jaeger

CORREÇÃO : NÃO

RESULTADO OLHO DIREITO : J1

RESULTADO OLHO ESQUERDO : J1

Teste Cromático

Visão Cromatica: NORMAL

Usa lente/óculos: Não

Resultado: NORMAL

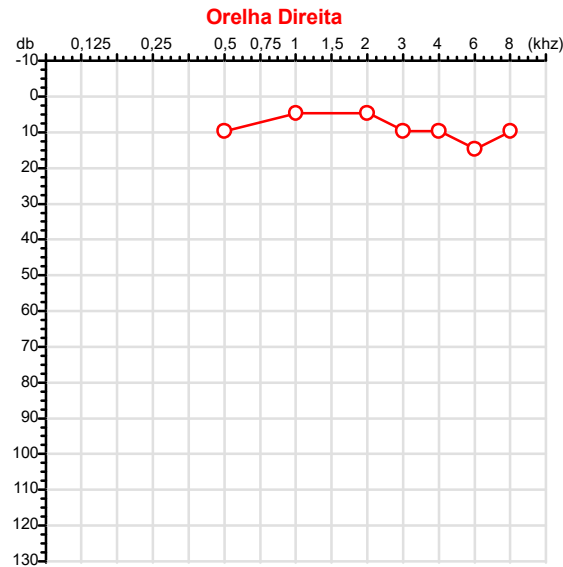
Cuiabá 22 de abril de 2026


Dr. João Batista de Almeida
Médico
CRM-MT 15709

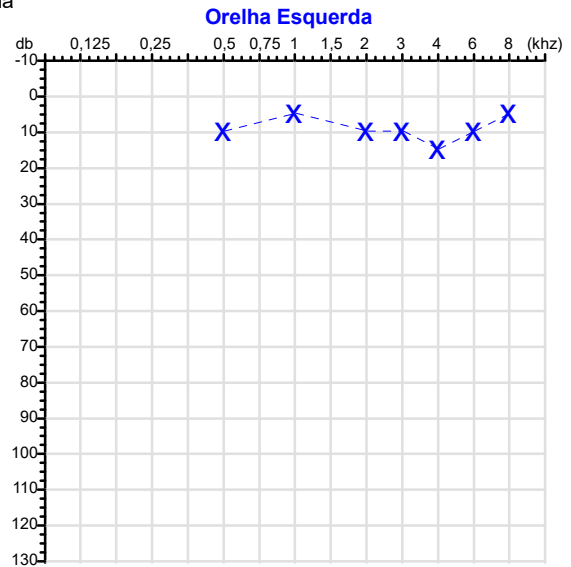
Dr. João Batista de Almeida Junior
CRM-MT 15709
NIS 269.85078.64-6

Autenticação Assintatura :296548CB7B666B09FC91728DBEA77A91
Para validar a assinatura : <https://sistema.hismet.com.br/validacao.php>

CPF :108.267.623-36	Paciente :Antonio Breno Lima da Silva	RG :/
CNPJ :39.904.147/0001-41	Razão :CONSORCIO JOTA ELE / MBM	
Nascimento :11/04/2006	Idade : 20 anos	
Motivo :Demissional	Setor :OPERACIONAL APOIO A PRODUCAO - HUJM CUIABA MT	
Reposuo :14h	Função :MEIO OFICIAL	
Data do Exame : 22/04/2026		



Audiometria



Aérea

Khz	0,25	0,5	1	2	3	4	6	8
OD db	NDG	10	5	5	10	10	15	10

Khz	0,25	0,5	1	2	3	4	6	8
OE db	NDG	10	5	10	10	15	10	5

Ossea

Khz	0,25	0,5	1	2	3	4	6
OD db	NDG	NDG	NDG	NDG	NDG	NDG	NDG

Khz	0,25	0,5	1	2	3	4	6
OE db	NDG	NDG	NDG	NDG	NDG	NDG	NDG

Médias Tritonais

Khz	0,5	1	2	=	3	4	6	=
OD db	10	5	5	7	10	10	15	12

Khz	0,5	1	2	=	3	4	6	=
OE db	10	5	10	8	10	15	10	12

Laudo Clínico OD

Audição normal

Laudo Clínico OE

Audição normal

Classificações: tipo de perda auditiva (Silman e Silvermam - 1997), grau de perda auditiva média 500khz, 1000khz e 2000khz (Lloyd e Kaplan - 1978) e configuração audiométrica (Silman e Silverman - 1997 - adaptada de Carhart, 1945 e Lloyd e Kaplan, 1978)

Classificações: tipo de perda auditiva (Silman e Silvermam - 1997), grau de perda auditiva média 500khz, 1000khz e 2000khz (Lloyd e Kaplan - 1978) e configuração audiométrica (Silman e Silverman - 1997 - adaptada de Carhart, 1945 e Lloyd e Kaplan, 1978)

Emanuel Sempio
Fonoaudiólogo
Audiologia Clínica e Ocupacional
CRFa/ 5-5297-8

Emanuel Sempio
Fonoaudiólogo
CRFa 5 - 5297 - 8

Assinatura eletrônica :5B3A857CA13506CC33F8F644EC3F19D9
Para validar a assinatura : <https://sistema.hismet.com.br/validacao.php>

Antonio Breno Lima da Silva
** Assinado por biometria **

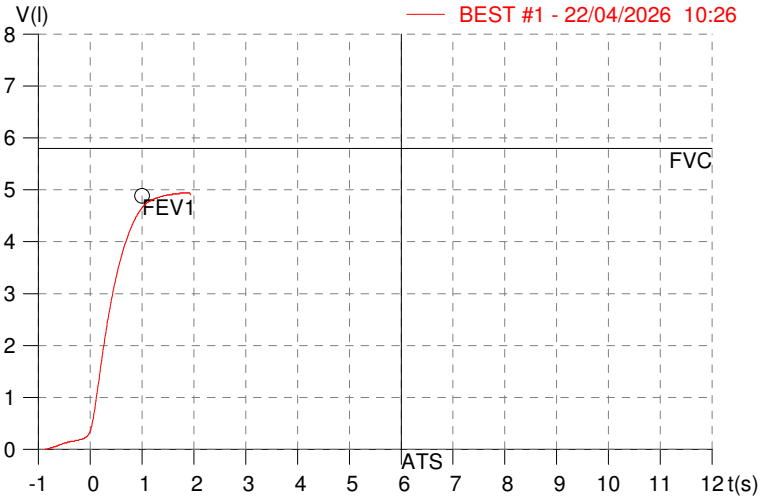
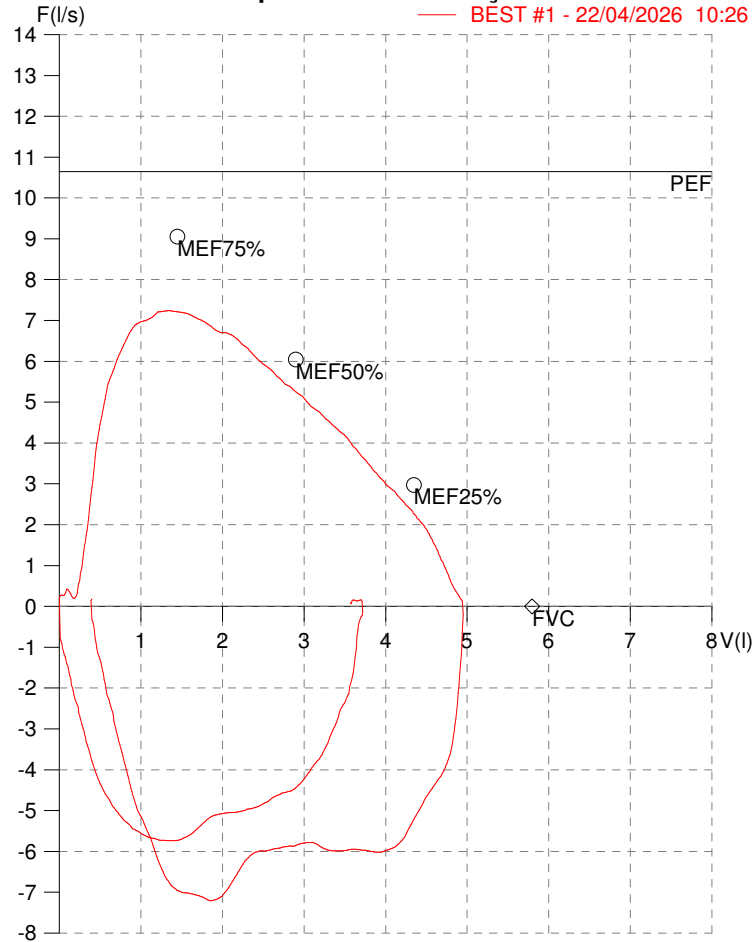
Modelo do Audiometro :AVS500 - VIBRASOM
Última Aferição :12/08/2025

HISMET - MEDICINA DO TRABALHO
AV. GENERAL MELLO, 227. POÇÃO. CUIABÁ MT
Tel. (65)3321-7051

ID: 816160
Primeiro Nome: ANTONIO BRENO LIMA D
Sobrenome:
Data: 22/04/2026

Data de nascimento: 11/04/2006
Sexo : Macho
Peso (kg): 90.0
Altura (cm): 185.0

Capacidade Vital Forçada



Parâmetro	UM	Descrição	Prev.	BEST#1	% Prev.
Best FVC	l(btps)	Melhor Capacidade Vital Forçada	5.80	4.96	85.5
FVC	l(btps)	Capacidade Vital Forçada	5.80	4.96	85.5
FEV1	l(btps)	Volume Exp Forçada em 1 seg	4.88	4.64	95.0
PEF	l/sec	Pico de Fluxo expiratório	10.65	7.24	68.0
PIF	l/sec	Pico de Fluxo Inspiratório		7.21	
FEV1/FVC%	%	FEV1 em % da FVC	83.6	93.7	112.0
FEF25-75%	l/sec	Fluxo expiratório médio forçado	5.43	5.57	102.5
MEF75%	l/sec	Fluxo Exp Máx @ 25% FVC	9.05	7.23	79.9
MEF50%	l/sec	Fluxo Exp Máx @ 50% FVC	6.04	5.95	98.4
MEF25%	l/sec	Fluxo Exp Máx @ 75% FVC	2.97	3.66	123.4
FET100%	sec	Tempo de Expiração forçada		1.7	
PEFr	l/min	Pico de Fluxo expiratório (l/min)	638.9	434.5	68.0

Diagnóstico:
 Espirometria normal

Impresso 22/04/2026

Protocolo:2604221036219

Data:22/04/2026

Paciente:ANTONIO BRENO LIMA DA SILVA

Nasc.:11/04/2006 RG :-

CPF:10826762336

Exame :RX COLUNA LOMBO SACRA AP / PERFIL

Resultado

CORPOS VERTEBRAIS VISUALIZADOS COM MORFOLOGIA E TEXTURA HABITUAIS.
APÓFISES ESPINHOSAS, TRANSVERSAS E PEDÍCULOS SEM ANORMALIDADES.
TRANSIÇÃO LOMBOSSACRA DE ASPECTO NORMAL.
ESPAÇOS DISCAIS DENTRO DOS LIMITES DA NORMALIDADE.
AUSÊNCIA DE ASSIMETRIAS EVIDENTES OU ESCOLIOSE DA COLUNA.
LINHA DE PESO PROJETADO ANTERIOR A BASE DO SACRO.



Dr. Leandro M. Colmanetti

Médico Radiologista CRM 5995 MT RQE 4585 MT

v1.0 Chave:<http://sistema.imaggi.com.br/validar.php?chave=877060245022254824403767592385>

